

ZARZĄDZENIE NR 90/2019

WÓJTA GMINY CHOJNICE z dnia 16 maja 2019 r.

w sprawie przedstawienia raportu o stanie Gminy Chojnice za 2018 rok

Na podstawie art. 28aa ust. 1 ustawy z dnia 8 marca 1990 r. o samorządzie gminnym (t.j. Dz. U. z 2019 r. poz. 506)

zarządzam, co następuje:

§ 1

Przedstawia się raport o stanie Gminy Chojnice za 2018 rok stanowiący załącznik do niniejszego zarządzenia.

§ 2

Raport o stanie Gminy Chojnice podlega przedstawieniu Radzie Gminy w Chojnicach oraz publikacji w Biuletynie Informacji Publicznej.

§ 3

Wykonanie zarządzenia powierza się Sekretarzowi Gminy.

§ 4


Zarządzenie wchodzi w życie z dniem podjęcia i podlega wywieszeniu na tablicy ogłoszeń Urzędu Gminy w Chojnicach.

WÓJT
dr inż. Zbigniew Szczepański



Or.0057.1.2019

RAPORT O STANIE GMINY CHOJNICE za 2018 rok



WIZJA GMINY CHOJNICE

*„Gmina Chojnice - osobliwa przyroda,
przyjaźni ludzie i niespotykana gdzie indziej historia Kosznejdrów
i Kaszubów. Tu skosztujecie ciszek nieznanych nigdzie w Europie.
1000 kilometrów ścieżek, miejsce gdzie samochody zamieniono
na rowery. Żyję w komforcie miejsca, którego nie chcę opuszczać.”*

CHOJNICE, MAJ 2019 ROK

Spis treści

I. Wstęp	5
II. Ogólna charakterystyka gminy	5
III. Informacje finansowe	9
1. Stan finansów gminy	9
2. Wykonanie budżetu Gminy Chojnice za 2018 rok	9
3. Wykonanie wydatków inwestycyjnych i majątkowych	14
4. Wieloletnia prognoza finansowa	16
IV. Informacja o stanie mienia komunalnego	17
V. Informacja o realizacji polityk, programów i strategii	23
1. Strategia Rozwoju Gminy Chojnice na lata 2014 – 2025	23
2. Programu współpracy Gminy Chojnice z organizacjami pozarządowymi (...) na 2018 rok	26
3. „Program opieki nad zwierzętami bezdomnymi oraz zapobiegania bezdomności zwierząt na terenie gminy Chojnice na rok 2018”	27
4. „Program Ochrony Środowiska dla Gminy Chojnice na lata 2019-2022 z perspektywą do roku 2026	28
5. Program osłony w zakresie dożywiania na lata 2014-2020 „Posiłek dla dzieci i młodzieży”	29
6. Program pn. „Plan budowy boisk wielofunkcyjnych „Jaskółeczka”	29
7. Program „Czyste powietrze Pomorza”	29
8. Program „Modernizacja źródeł ciepła w budynkach wielorodzinnych”	31

9.	Gminny Program Profilaktyki i Rozwiązywania Problemów Alkoholowych i Narkomanii w 2018 roku	31
10.	Program usuwania wyrobów zawierających azbest dla Gminy Chojnice na lata 2009 – 2023	34
11.	Gminny programu dotacji dla spółek wodnych	35
12.	Gminny program budowy i finansowania przydomowych oczyszczalni ścieków oraz szczelnych zbiorników bezodpływowych na terenie gminy Chojnice	35
13.	Strategia Rozwiązywania Problemów Społecznych Gminy Chojnice na lata 2008 – 2018	36
14.	Program wspierania rodziny w Gminie Chojnice na lata 2016 – 2018	44
15.	Program przeciwdziałania przemocy w rodzinie oraz ochrony ofiar przemocy w rodzinie w Gminie Chojnice na lata 2016-2020	46
16.	Studium uwarunkowań i kierunków przestrzennego zagospodarowania gminy Miejscowe plany zagospodarowania przestrzennego	55
17.	Programu gospodarowania mieszkaniowym zasobem Gminy Chojnice na lata 2015 – 2020	55
18.	Gminny Program Opieki nad Zabytkami Gminy Chojnice na lata 2016-2020	57
19.	Wieloletni plan rozwoju i modernizacji urządzeń wodociągowych i kanalizacyjnych	58
20.	Program osłony w zakresie dożywiania na lata 2014-2020 „Posiłek dla dzieci i młodzieży”	60
VI.	Realizacja uchwał Rady Gminy w Chojnicach	60
1.	Omówienie ogólne	60
2.	Zestawienie szczegółowe	61

VII. Współpraca z innymi społecznościami samorządowymi	73
1. Współpraca z samorządem powiatowym i porozumienia międzygminne	73
2. Fundacje, jednostki OSP, stowarzyszenia	75
3. Inne formy współdziałania	78
VII. Część analityczna - efekty działań prowadzonych w 2018 roku	82
1. Ład przestrzenny	82
2. Oświata i edukacja	89
3. Pomoc społeczna	97
4. Kultura	106
5. Sport i rekreacja	109
6. Turystyka	111
7. Rozwój sieci gazowniczej	112
8. Aktywność obywatelska	114
9. Rozwój zasobów ludzkich w sektorze samorządowym	119
10. Finanse w zakresie zamówień publicznych	121
11. Ochrona zdrowia	122
VIII. Podsumowanie	123

I. Wstęp

W związku z wprowadzoną na początku 2018 roku nowelizacją ustawy o samorządzie gminnym (t.j. – Dz. U. z 2019 r. poz. 506), a dokładnie zgodnie z art. 28 aa ust. 1 ww. ustawy *wójt co roku do dnia 31 maja przedstawia radzie gminy raport o stanie gminy*. Jak wskazuje art. 28 aa ust. 2 ustawy opracowany dokument obejmuje *podsumowanie działalności wójta w roku poprzednim, w szczególności realizację polityk, programów i strategii, uchwał rady gminy i budżetu obywatelskiego*.

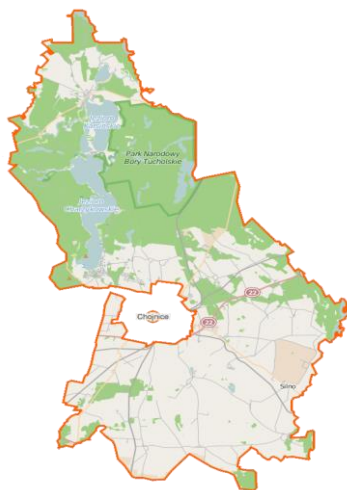
Z pewnością informacje zawarte w niniejszym dokumencie posłużą Mieszkańcom Gminy Chojnice do zwiększenia wiedzy na temat funkcjonowania samorządu gminnego, a także staną się podstawą do prowadzenia dialogu na temat przyszłości gminy. Tym bardziej, że zgodnie z art. 28 aa ust. 6 cytowanej ustawy „*w debacie nad raportem o stanie gminy mieszkańcy gminy mogą zabierać głos*”.

W związku z powyższym serdecznie zapraszam Mieszkańców do wspólnej dyskusji nad raportem o stanie Gminy Chojnice za 2018 rok.

II. Ogólna charakterystyka gminy

Gmina Chojnice leży w Borach Tucholskich w południowo – zachodniej części województwa pomorskiego w powiecie chojnickim. Graniczy z Miastem Chojnice oraz gminami: Czersk, Brusy, Konarzyny i Człuchów oraz gminami: Tuchola, Kęsowo i Kamień Krajeński. W ujęciu historycznym jest to część Pomorza Gdańskiego. Sieć osadniczą w gminie tworzy 81 miejscowości, z czego 34 stanowią siedzibę sołectw.

Centralna i południowa część gminy o charakterze rolniczym jest gęściej zaludniona (ok. 85% ludności) od części północnej gminy, gdzie dominują w użytkowaniu lasy, a działalność turystyczna odgrywa istotną rolę w gospodarce. Południowa część to teren wysoczyzny morenowej. Gleby są tu bardzo urodzajne i już w średniowieczu rozwinęło się rolnictwo, które dominuje tutaj i obecnie. Tu także znajdują się duże wsie, m. in.: Ogorzeliny, Silno, Ostrowite, Lichnowy, Nowa Cerkiew i Sławęcín. Środkową i północną część gminy pokrywają polodowcowe sandry, porośnięte borami sosnowymi. Niewiele tu urodzajnych gleb, natomiast w nieskażonym stanie zachowała się przyroda. Ta część gminy posiada wysoką wartość przyrodniczą i doskonałe warunki do rozwoju różnorodnych form wypoczynku.



Plan Gminy Chojnice

Region Gminy Chojnice jest specyficzny jeżeli chodzi o grupy etniczne. Przed II wojną światową obecna granica gminy Człuchów i gminy Chojnice, była granicą państwową

między Polską i Niemcami. W Gminie Chojnice jest jedyna w swoim rodzaju typowa wieś kaszubska, przepiękna, malownicza, z intrygującą nazwą - Swornegacie. Swornegacie kiedyś, to były dwa oddzielne wyrazy swora oraz gace. Swora to warkocz upleciony z korzeni sosnowych, wykorzystywany, jako faszyna, natomiast gace, gacenie to, umacnianie brzegów. Przez Swornegacie przepływa meandrująca rzeka Brda, podmywająca brzegi i rdzenni Kaszubi tą sworą ogacali brzegi rzeki Brdy, stąd nazwa Swornegacie. Miejscowość może pochwalić się ogromną dynamiką ruchu turystycznego, zdecydowanie większą niż Charzykowy – gdzie jest kilkanaście podmiotów żyjących wyłącznie z turystyki, natomiast w Swornegaciach chyba nie ma rodziny, która by nie żyła z turystyki. Można powiedzieć, że Swornegacie to Polska stolica agroturystyki i kajakarstwa.

Gmina Chojnice jest pięknym regionem, na terenie którego znajduje się 50 jezior, Park Narodowy, Zaborski Park Krajobrazowy, a który odwiedza rocznie ok. 100 tys. turystów. Dobrze czują się tu zarówno turyści przyjeżdżający na wczasy pobytowe, jak i osoby preferujące wypoczynek czynny: kajakarze, żeglarze, wędkarze, grzybiarze oraz miłośnicy wycieczek pieszych, rowerowych i konnych. Gmina dysponuje ogromnym potencjałem turystycznym, piękną bazą hotelową i pensjonatową, dobrze rozwija się agroturystyka. Ponadto ma piękne amfiteatry w Charzykowach i Swornegaciach. Organizuje szereg różnego rodzaju imprez, zapraszających Mieszkańców i turystów na te tereny. Do najważniejszych turystycznych wsi należy zaliczyć: Charzykowy, Funkę, Bachorze i Swornegacie. Duża lesistość, łańcuchy jezior polodowcowych, liczne rzeki i strumienie (Brda, Zbrzyca, Chocina, Czerwona Struga) są głównymi walorami przyciągającymi tu turystów spragnionych kontaktu z przyrodą. W Charzykowach nad Jeziorem Charzykowskim (Łukomie) o powierzchni 1360 ha powstał pierwszy w odrodzonej Polsce klub żeglarski (1920 rok).

W ostatnich latach Gmina Chojnice realizowała wiele inwestycji. Ważnym przedsięwzięciem, przyczyniającym się do wzrostu potencjału turystycznego Gminy była budowa ok. 100 km między innymi ścieżek rowerowych i infrastruktury turystycznej w ramach tzw. „Marszruty Kaszubskiej” za ok. 50 mln złotych. To atrakcja, która przyciąga aktywnych turystów z kraju i spoza jego granic. Jeśli dodamy do tego rozwijającą się stale bazę noclegową, regionalną kuchnię, piękne i czyste plaże oraz akweny, po których można żeglować i pływać kajakiem – powstaje ciekawa oferta – do skorzystania z której już teraz serdecznie zapraszam.

Powierzchnia Gminy Chojnice stanowi **45.821 ha (458,21 km²)**, w tym:

- 1) użytki rolne – 48,52%,
- 2) grunty leśne oraz zadrzewione i zakrzewione – 39,27%,
- 3) grunty pod wodami – 7,07%.

Na koniec 2018 roku w Gminie Chojnice zameldowanych było na pobyt stały **18636** osób. W 2018 roku na pobyt stały zameldowało się 817 osób, a wymeldowało się 240 osób.

Rok (wg stanu na dzień 31 grudnia)	Liczba osób zameldowanych na pobyt stały	Liczba osób wymeldowanych z pobytu stałego
2014	306	272
2015	297	210
2016	324	246
2017	298	258

2018	817	240
------	-----	-----

Demografię Gminy Chojnice w poszczególnych sołectwach w latach 2014-2018 przedstawia poniższa tabela:

SOŁECTWA	OGÓLNA LICZBA MIESZKAŃCÓW W LATACH (stałe zameldowanie)					Różnica w latach 2014-2018
	2014	2015	2016	2017	2018	
Angowice	290	287	284	287	286	-4
Charzykowy	1695	1740	1818	1865	1891	196
Chojnaty	237	224	225	219	210	-27
Chojniczki	1057	1088	1128	1159	1206	149
Ciechocin	503	511	507	513	515	12
Czartolomie - Jarcewo	348	352	343	337	342	-6
Doręgowice	303	314	321	317	320	17
Funka	184	180	176	179	183	-1
Gockowice - Objezierze	286	283	283	286	283	-3
Granowo	189	189	197	208	211	22
Klawkowo	402	405	416	433	433	31
Kłosnowo	187	182	167	158	155	-32
Kłodawa	325	326	320	321	328	3
Kopernica	75	76	73	70	65	-10
Krojanty	559	558	561	562	567	17
Kruszka	323	333	328	333	334	11
Lichnowy	1292	1298	1326	1321	1311	19
Lotyń	357	354	351	360	368	11
Moszczenica	182	174	172	173	175	-7
Nieżychowice	781	769	771	771	774	-7
Nowa Cerkiew	793	821	835	845	873	80
Nowe Ostrowite	305	308	305	301	295	-10
Nowy Dwór - Coldanki	345	346	337	344	333	-12
Ogorzeliń	1185	1170	1162	1162	1159	-26
Ostrowite	520	504	509	501	495	-25
Pawłowo	897	911	914	929	944	47
Pawłówko	606	605	615	611	628	22
Powalki	419	435	450	646	487	68

Raclawki	232	235	229	232	240	8
Silno	1041	1028	1040	1046	1038	-3
Sławęcin	539	529	531	546	563	24
Swornegacie	1117	1126	1138	1135	1155	38
Topole	223	227	226	224	230	7
Zbeniny	212	216	218	224	230	18
RAZEM GMINA	18009	18104	18276	18436	18636	627

Z danych zawartych w powyższym zestawieniu tabelarycznym wynika, że liczba osób zameldowanych na pobyt stały wzrosła w gminie Chojnice w roku 2018 o **627 osób**.

Liczba ludności Gminy Chojnice w 2018 według ekonomicznych grup wieku przedstawia się następująco:

Grupy wiekowe	Płeć		Razem
	mężczyźni	kobiety	
Wiek przedprodukcyjny	2274	2078	4352
Wiek produkcyjny	6024	5230	11254
Wiek poprodukcyjny	1078	1952	3030
Zameldowanie stałe	9376	9260	18636
Wiek 0-2	389	341	730
Wiek 3-6	478	450	928
Wiek 7-12	825	728	1553
Wiek 13-15	358	336	694
Wiek 16-18	368	345	731
Wiek 19-29	1520	1421	2941
Wiek 30-39	1433	1438	2871
Wiek 40-49	1314	1288	2602
Wiek 50-59	1160	1077	2237
Wiek 60-69	115	105	1945
Wiek 70 lat i więcej	565	844	1409
Wiek 80 lat i więcej	175	348	523
Zgony	73	66	139
Urodzenia	108	127	235

III. Informacje finansowe

1. Stan finansów gminy

Stan finansów Gminy Chojnice na dzień 31 grudnia 2018 r. przedstawia się następująco:

1. Udział dochodów własnych w dochodach ogółem			
- dochody własne	-	34.108.664,- zł	- 36,38%
- dochody ogółem	-	93.763.985,- zł	
2. Udział wydatków majątkowych w wydatkach ogółem			
- wydatki majątkowe	-	22.194.539,- zł	- 21,4%
- wydatki ogółem	-	103.792.095,- zł	
3. Zadłużenie ogółem na dzień 31.12.2016 r.	-	32.080.680,- zł	- 43,03%
na dzień 31.12.2017 r.	-	36.437.720,- zł	- 39,61%
na dzień 31.12.2018 r.	-	42.257.240,- zł	- 45,06%
na dzień 31.12.2019 r.	-	38.987.240,- zł	- 37,41%
na dzień 31.12.2020 r.	-	33.217.240,- zł	- 33,24%
na dzień 31.12.2021 r.	-	32.673.240,- zł	- 39,90%
na dzień 31.12.2022 r.	-	26.420.000,- zł	- 32,50%
na dzień 31.12.2023 r.	-	21.100.000,- zł	- 25,70%
na dzień 31.12.2024 r.	-	14.050.000,- zł	- 16,90%
na dzień 31.12.2025 r.	-	7.750.000,- zł	- 9,00%
na dzień 31.12.2026 r.	-	1.150.000,- zł	- 1,30%
4. Poziom wolnych środków na dzień 31 grudnia 2018 r. po odliczeniu obsługi zadłużenia	-	4.858.400,- zł (wolne środki 5.862.637,- zł - 1.004.237,- zł)	

2. Wykonanie budżetu Gminy Chojnice za 2018 rok

Budżet Gminy Chojnice na 2018 rok został opracowany w oparciu o wskaźniki wzrostu, których wysokość została określona w stosunku do przewidywanego wskaźnika inflacji. Ustalona wysokość dochodów była oparta na analizie wykonania w porównywalnych źródłach dochodów za 2017 rok przy uwzględnieniu informacji Ministra Finansów o wysokości subwencji ogólnej, podatku dochodowego od osób fizycznych oraz informacji Wojewody Pomorskiego o wysokości dotacji celowej na zadania z zakresu administracji rządowej.

Tak opracowany budżet w poszczególnych działach gospodarki narodowej przyjęty został uchwałą nr XXIX/475/2017 Rady Gminy w Chojnicach w dniu 20 grudnia 2017 r., w której ustalono budżet po stronie dochodów w wysokości **89 451 743,- zł**, a po stronie wydatków w wysokości **100 676 263,- zł**. Przychody ustalono w wysokości **16 300 000,- zł**, a rozchody budżetowe określono w kwocie **5 075 480,- zł**.

Realizując budżet w 2018 roku, w celu zapewnienia prawidłowej relacji między dochodami a wydatkami, dokonywano systematycznych ocen realizacji budżetu. W uzasadnionych przypadkach dokonywano zmian w budżecie, na które składało się 12 uchwał Rady Gminy w Chojnicach oraz 19 zarządzeń Wójta Gminy Chojnice zapobiegając w ten sposób przekroczenia planu wydatków. Prowadzono także stały nadzór i kontrolę nad celowością, efektywnością i gospodarnością wydatkowania środków na realizację zadań bieżących i inwestycyjnych.

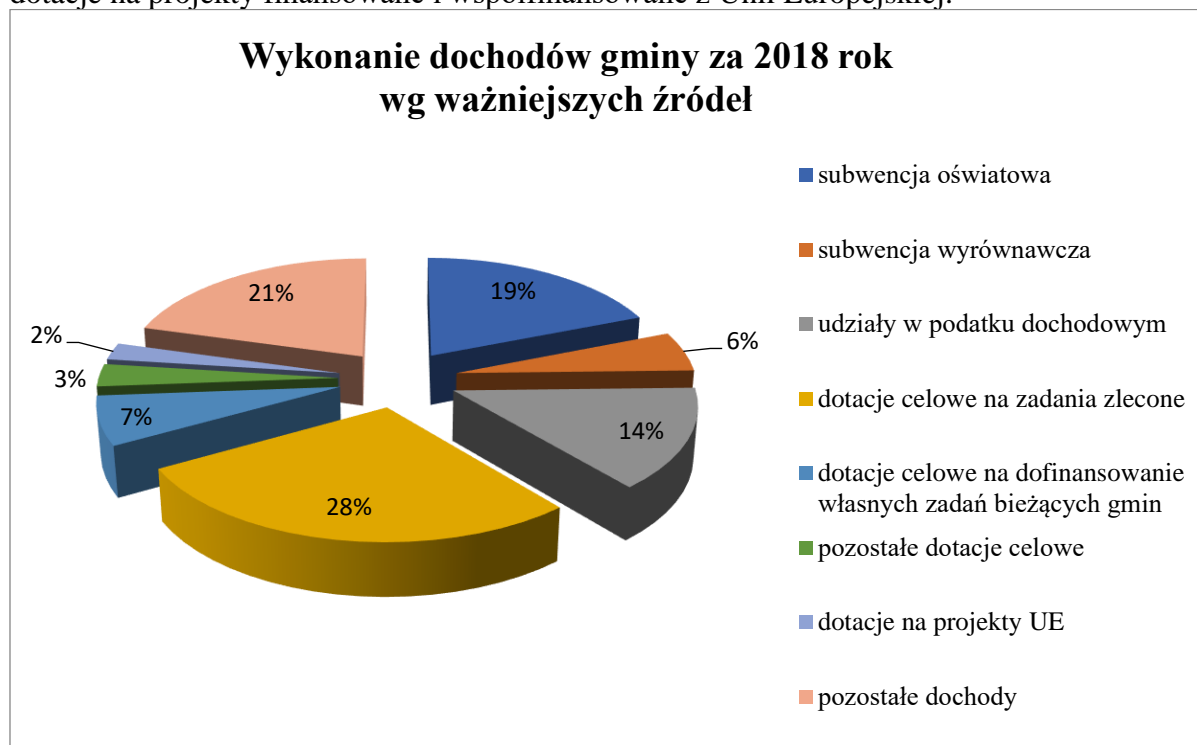
W konsekwencji na wniosek Wójta Rada Gminy w Chojnicach poprzez stosowne uchwały zwiększyła plan dochodów budżetowych o kwotę 6 166 718,- zł, a plan wydatków budżetowych o kwotę 10 430 933,- zł. Plan przychodów zwiększył się o 4 182 972,- zł i po zmianach wynosił 20 482 972,- zł, a plan rozchodów zmniejszył się o kwotę 81 243,- zł i na koniec 2018 roku wyniósł 4 994 237,- zł. Stan długu na koniec roku stanowił kwotę 42 257 240,- zł. Nie odnotowano zobowiązań wymagalnych. Wynik finansowy za 2018 rok wyniósł (- **10.028.110,- zł** przy planowanym (- 15.488.735,- zł. Biorąc pod uwagę rozliczenia

finansowe z urzędami skarbowymi i Ministrem Finansów z tytułu udziału w podatku dochodowym od osób fizycznych oraz wykorzystanie i spłatę pożyczek i kredytów, a także oszczędną gospodarkę (niższe kwoty po przetargach niż planowane), budżet zamknął się nadwyżką środków (wolne środki) w wysokości 5 862 637,-zł (20 884 984,00 - 4.994.237,00 - 10.028.110,00).

Wykonanie budżetu Gminy Chojnice za 2018 rok w liczbach z podziałem na:

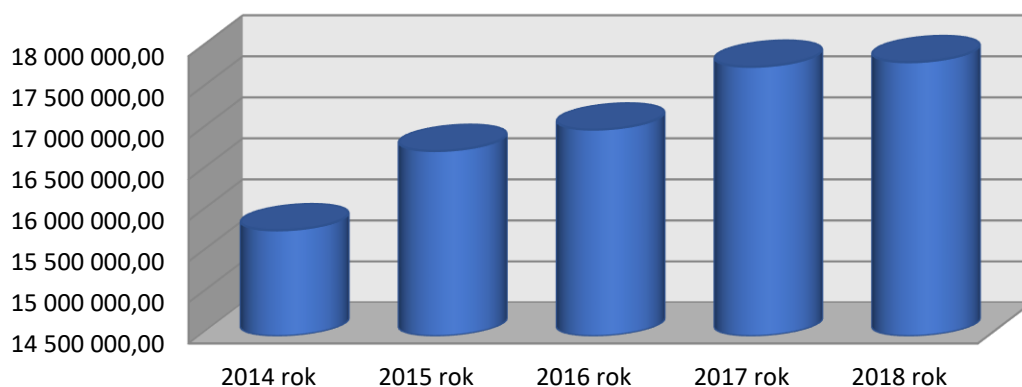
1. Wykonanie dochodów (93.763.985,- zł) - 98,1%
w tym: dynamika PIT
 - 2015 r. - 8.234.361,- zł udział 37,67%
 - 2016 r. - 10.065.233,- zł udział 37,79%
 - 2017 r. - 11.261.374,- zł udział 37,89%
 - 2018 r. - 13.338.258,- zł udział 37,98%
 - 2019 r. - 14.980.000,- zł udział 38,08%
2. Wykonanie wydatków 103.792.095,- zł - 93,4%
3. Wynik (nadwyżka/deficyt) operacyjny - 10.028.110,- zł
4. Dotacje rozwojowe pozyskane spoza budżetu gminy - UE- 2.340.186,- zł
5. Dochody z majątku - 751.327,- zł

W poniższych wykresach przedstawiono najistotniejsze sprawy finansowe dla Gminy Chojnice w 2018 roku, tj. wykonanie dochodów według ważniejszych źródeł, jak również dokonano porównania ważniejszych dochodów gminy w latach 2014-2018 rok takich jak subwencja oświatowa, udziały w podatku dochodowym, subwencja wyrównawcza, dotacje, dotacje na projekty finansowane i współfinansowane z Unii Europejskiej.

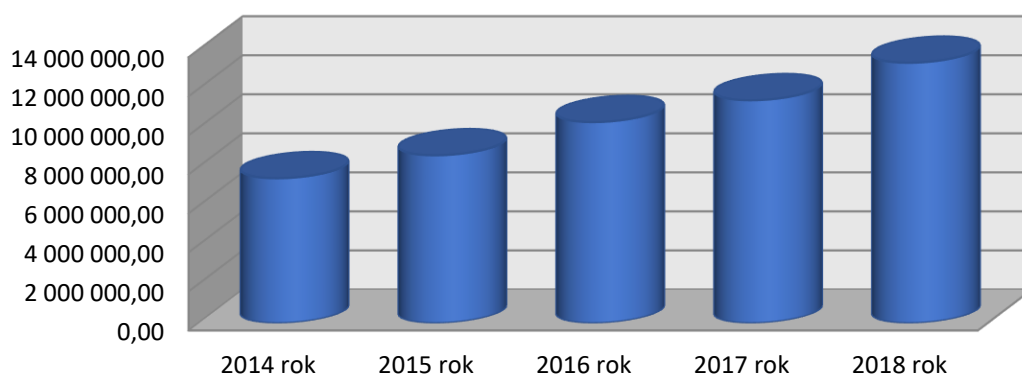


Porównanie ważniejszych dochodów Gminy Chojnice w latach 2014-2018 rok

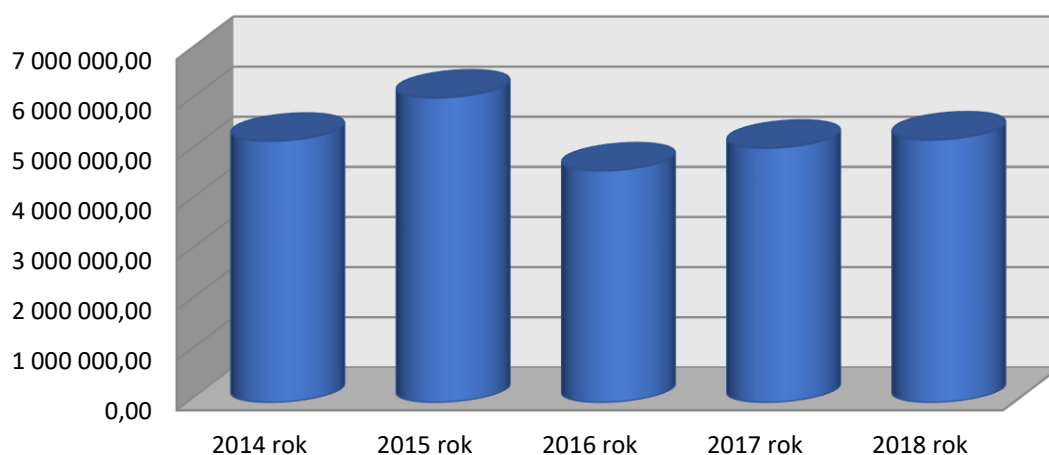
Subwencja oświatowa

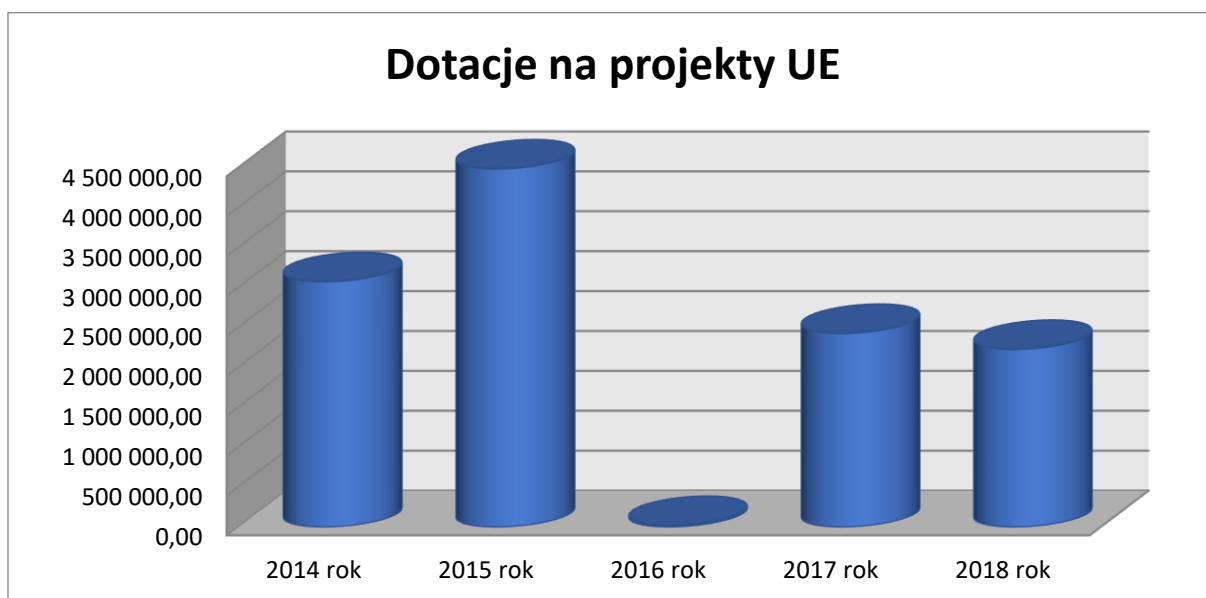
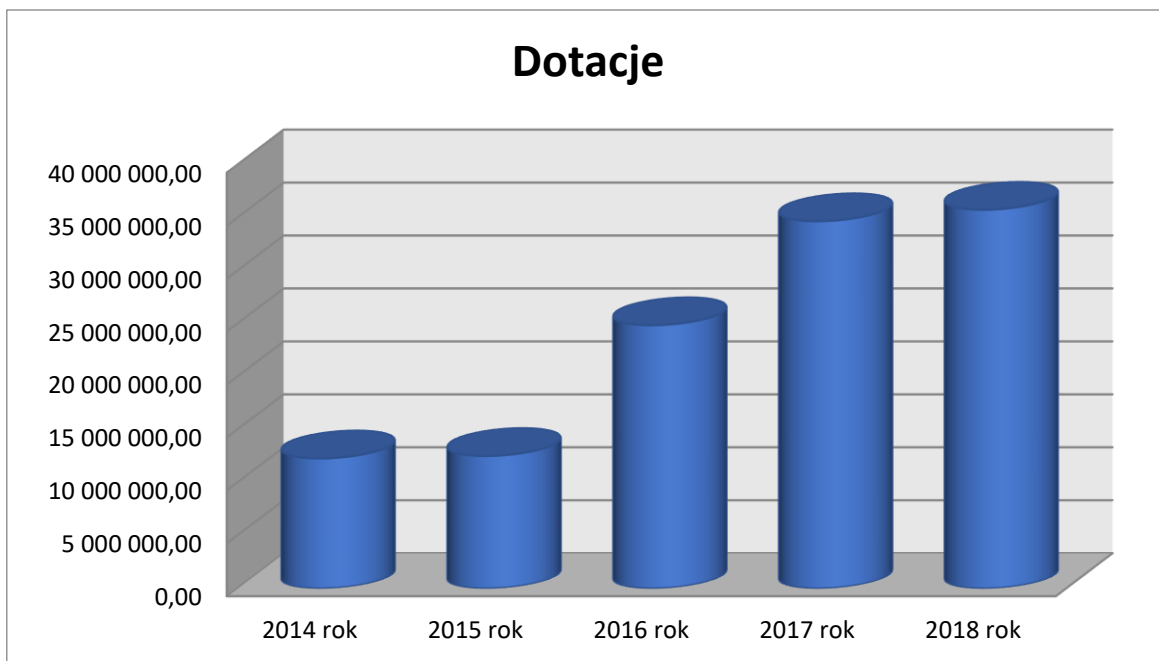


Udziały w podatku dochodowym



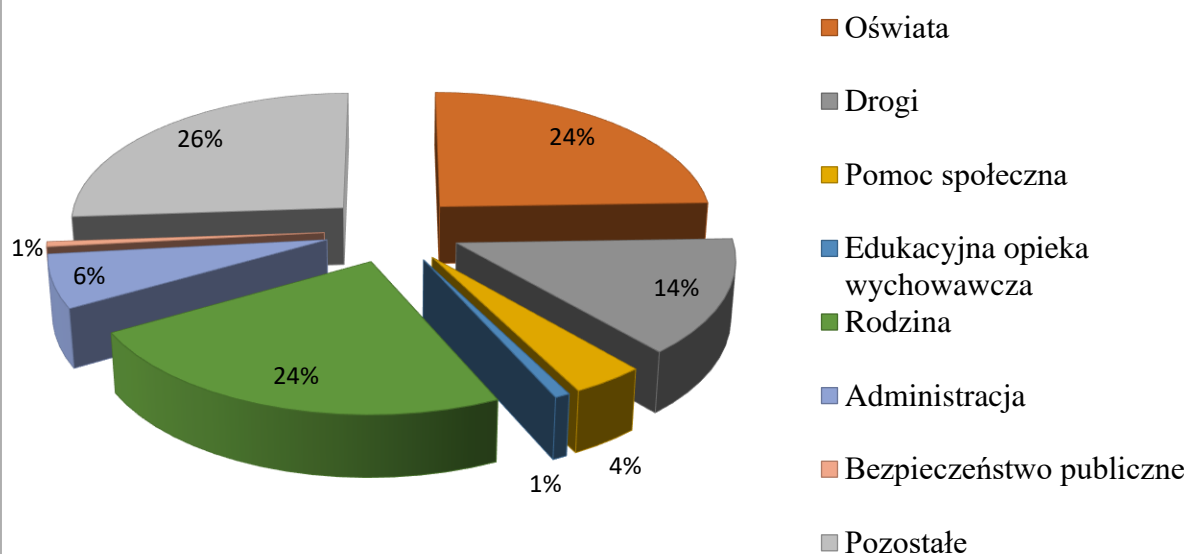
Subwencja wyrównawcza



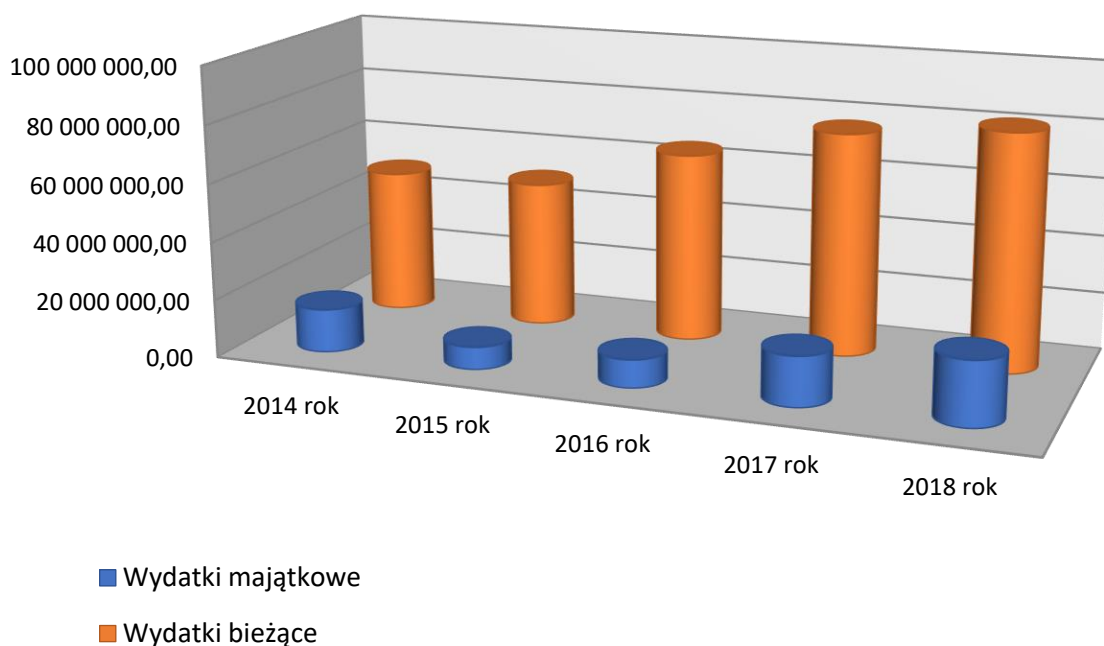


W poniższych wykresach przedstawiono wykonanie wydatków według rodzaju działalności w 2018 roku, jak również dokonano porównania wydatków wg rodzaju działalności Gminy Chojnice w latach 2014-2018 oraz poniesionych wydatkach na oświatę.

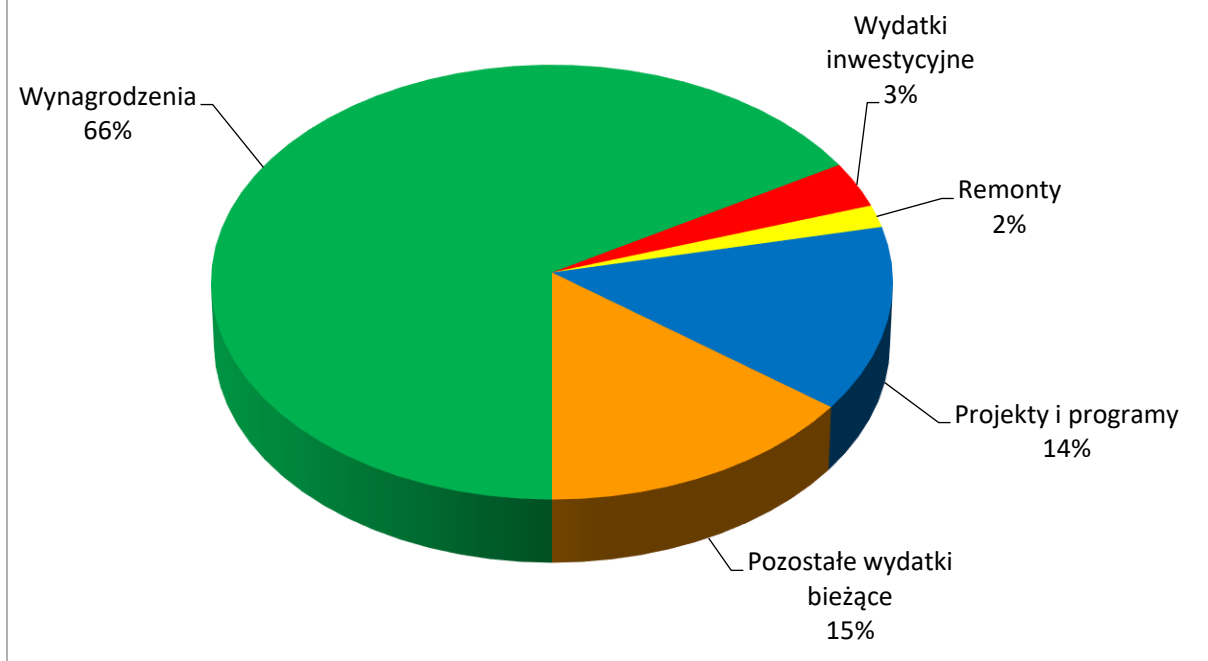
Wydatki wg rodzaju działalności w 2018 roku



Porównanie wykonania wydatków w latach 2014-2018 rok



Wydatki na oświatę w 2018 roku



3. Wykonanie wydatków inwestycyjnych i majątkowych

1. Wysokość wydatków majątkowych w stosunku do planu - 88,1%
- plan - 25.202.064,- zł
 - wykonanie - 22.194.539,- zł

2. Podstawowe inwestycje zrealizowane w 2018 roku na terenie gminy Chojnice przedstawiają się następująco:

Lp.	Nazwa inwestycji	Wydatkowana kwota
1.	Budowa Przychodni Wiejskiej gminy Chojnice w miejscowości Charzykowy (2017 - 296 731,-; 2018 - 756 250,-	1.052.981,-
2.	Budowa drogi dojazdowej do gruntów rolnych Objezierze nr 239017G	934.146,-
3.	Modernizacja drogi dojazdowej do gruntów rolnych nr 239003G Jeziorki – Sternowo	523.630,-
4.	Przebudowa parkingu w miejscowości Charzykowy	1.127.081,-
5.	Budowa drogi ul. Dworcowa Sławęcín	310.004,-
6.	Budowa drogi ul. Okrężna Powałki	200.185,-
7.	Budowa drogi ul. Willowa Charzykowy	150.166,-
8.	Budowa drogi ul. Astrów, ul. Różana, ul. Bratków Charzykowy	519.706,-

9.	Budowa drogi ul. Kasztanowa Charzykowy	166.064,-
10.	Budowa drogi ul. Leśna Lipienice	158.461,-
11.	Budowa drogi Cołdanki – Nieżychowice	482.894,-
12.	Budowa drogi Chojnaty	201.052,-
13.	Budowa drogi Nowa Cerkiew ul. Willowa	346.051,-
14.	Budowa drogi Gockowice	289.760,-
15.	Odbudowa ścieżki rowerowej wzdłuż drogi wojewódzkiej Nr 235 na odcinku od 42 + 000 do 46 + 000	156.490,-
16.	Odbudowa drogi gruntowej po nawalnicy ul. Leśna Lipienice	42.712,-
17.	Budowa ścieżki rowerowej łączącej miejscowość Pawłowo z miejscowością Silno w Gminie Chojnice	2.819.187,-
18.	Budowa ścieżki rowerowej łączącej miejscowość Nieżychowice z miejscowością Zamarte w Gminie Chojnice	403.640,-
19.	Budowa zjeżdżalni w miejscowości Charzykowy	206.642,-
20.	Pomorskie Szlaki Kajakowe Meandry Brdy i Chociny - dokumentacja	8.672,-
21.	Budowa ścieżki rowerowej wraz z infrastrukturą sportowo-rekreacyjną w miejscowości Cieclocin - dokumentacja	28.000,-
22.	Budowa ścieżki rowerowej od szkoły do ul. Ustronnej Lichnowy	19.000,-
23.	Termomodernizacja budynku remizy OSP Ostrowite	92.910,-
24.	Termomodernizacja budynku OSP Silno	107.170,-
25.	Termomodernizacja budynku OSP Sławęcín	100.464,-
26.	Budowa remizy OSP Swornegacie – dokumentacja	27.060,-
27.	Rozbudowa remizy OSP Ogorzeliny – dokumentacja	14.760,-
28.	Termomodernizacja budynku Szkoły Podstawowej w Nowej Cerkwi	517.285,-
29.	Termomodernizacja budynku Szkoły Podstawowej w Pawłowie	913.149,-
30.	Przebudowa budynku Szkoły Podstawowej w części bibliotecznej Swornegacie	230.751,-
31.	Termomodernizacja budynku Szkoły Podstawowej w Silnie	349.865,-
32.	Przebudowa budynku Szkoły Podstawowej w Silnie wraz z programem prac konserwatorskich oraz infrastrukturą towarzyszącą	499.512,-
33.	Urządzenie Otwartej Strefy Aktywności w Gminie Chojnice	142.333,-

34.	Budowa i urządzenie placu zabaw Chojniczki	50.000,-
35.	Budowa oświetlenia ulicznego Nieżychowice	92.126,-
36.	Budowa oświetlenia ulicznego ul. Sławęcińska Lichnowy	56.925,-
37.	Odbudowa Zespołu Parkowego w Lotyniu	1.622.473,-
38.	Budowa boiska sportowego Swornegacie	738.413,-
RAZEM		15 701 720,-

4. Wieloletnia prognoza finansowa

Harmonogram spłat i obsługi zadłużenia Gminy Chojnice przedstawia się na koniec 2018 roku następująco:

Lp.	Rok	Wydatki z tytułu poręczeń	Spłata pożyczek i kredytów	Wydatki na obsługę długu
1.	2018	-	4.994.237,-	1.004.237,-
2.	2019	1.068.985,-	5.370.000,-	700.000,-
3.	2020	1.355.217,-	5.870.000,-	400.000,-
4.	2021	445.217,-	6.244.000,-	500.000,-
5.	2022	163.840,-	6.253.240,-	500.000,-
6.	2023	137.971,-	5.320.000,-	500.000,-
7.	2024	137.971,-	7.050.000,-	500.000,-
8.	2025	35.620,-	6.300.000,-	500.000,-
9.	2026	-	6.600.000,-	500.000,-
10.	2027	-	1.150.000,-	500.000,-

IV. Informacja o stanie mienia komunalnego

Zgodnie z art. 24 ust. 1 ustawy z dnia 21 sierpnia 1997 r. o gospodarce nieruchomościami (t.j. - Dz. U. z 2018 r. poz. 2204 z późn. zm.) do gminnego zasobu nieruchomości należą nieruchomości, które stanowią przedmiot własności gminy i nie zostały oddane w użytkowanie wieczyste, oraz nieruchomości będące przedmiotem użytkowania wieczystego gminy. Gminnym zasobem nieruchomości Gminy Chojnice gospodaruje Wójt Gminy Chojnice, w szczególności poprzez: ewidencjonowanie nieruchomości zgodnie z katastrzem nieruchomości, zapewnienie wyceny tych nieruchomości, zabezpieczenie nieruchomości przed uszkodzeniem lub zniszczeniem, wykonywanie czynności związanych z naliczeniem należności za nieruchomości udostępniane z zasobu, zbywanie oraz nabywanie nieruchomości do zasobu, wydzierżawianie, wynajmowanie i użyczenie nieruchomości wchodzących w skład zasobu, podejmowanie czynności w postępowaniu sądowym, w szczególności w sprawach dotyczących własności lub innych praw rzeczowych na nieruchomości, o zapłatę należności za korzystanie z nieruchomości, o roszczenia ze stosunku najmu, dzierżawy lub użyczenia, o stwierdzenie nabycia własności nieruchomości

przez zasiedzenie, składanie wniosków o założenie ksiąg wieczystych na nieruchomości Gminy Chojnice oraz o wpis w księdze wieczystej. Wójt Gminy Chojnice gospodaruje zasobem nieruchomości zgodnie z zasadami racjonalnej gospodarki, kierując się przy tym zaspokajaniem potrzeb społeczności lokalnej i realizacją zadań publicznych.

Zgodnie z ustawowym obowiązkiem, Wójt Gminy Chojnice ewidencjonuje mienie komunalne, aktualizując jego stan na bieżąco, w miarę zaistnienia zmiany (np. sprzedaży, zakupu, komunalizacji, podziału nieruchomości). Wójt Gminy Chojnice ewidencjonuje nieruchomości należące do gminnego zasobu nieruchomości, ale też nieruchomości stanowiące własność Gminy Chojnice i oddane w użytkowanie wieczyste innym podmiotom.

Nabywanie nieruchomości na rzecz Gminy Chojnice następuje głównie poprzez:

- 1) zakup, zamianę, darowiznę;
- 2) komunalizację – nabycie własności nieruchomości z mocy prawa lub na wniosek na podstawie ustawy z dnia 10 maja 1990 r. – przepisy wprowadzające ustawę o samorządzie terytorialnym i ustawę o pracownikach samorządowych (Dz. U. z 2017 r. poz. 653);
- 3) nabywanie na podstawie decyzji administracyjnych – wydanych w sprawie nabywania gruntów m.in: pod drogi zgodnie z art. 73 ustawy z dnia 13 października 1998 r. – przepisy wprowadzające ustawy reformujące administrację publiczną (Dz. U. z 2016 r. poz. 2260), na podst. art. 98 ustawy z dnia 21 sierpnia 1997 r. o gospodarce nieruchomościami (t.j. Dz. U. z 2019 r. poz. 270 z późn. zm.), na podst. art. 12 ust. 4 ustawy z dnia 10 kwietnia 2003 r. o szczególnych zasadach przygotowania i realizacji inwestycji w zakresie dróg publicznych (Dz. U. z 2018r. poz. 1474);
- 4) inne czynności prawne jak np. pierwokup, zasiedzenie.

Do gminnego zasobu nabywane są nieruchomości służące realizacji zadań własnych oraz nieruchomości, które podlegają przejęciu na rzecz Gminy Chojnice z mocy prawa. Na powiększenie majątku gminnego wpływ mają również planowane do realizacji inwestycje. Zbyciu podlegają nieruchomości, które nie są niezbędne do realizacji celów publicznych, w szczególności poprzez sprzedaż, zamianę, darowiznę.

Stan mienia Gminy Chojnice na koniec okresu sprawozdawczego przedstawia odpowiednio poniższe zestawienie tabelaryczne.

WYKAZ GRUNTÓW KOMUNALNYCH GMINY CHOJNICE W/G STANU NA DZIEŃ 31 GRUDNIA 2018 R.

L.p.	Grupa użytku gruntowego	Nazwa użytku gruntowego	Ilość działek	Łączna powierzchnia działek (w m ²)
1	Użytki rolne	R- Grunty orne	541	1658320
2		S-R, S-L, S-Ps- Sady	1	3744
3		Ł- Łąki trwałe	47	177402
4		Ps- Pastwiska trwałe	48	139568

5		B-R, B-Ł, B-Ps- Grunty rolne zabudowane	18	18781
6		W- Rowy	13	19862
7	Grunty leśne zadrzewione i zakrzewione	Ls- Lasy	23	536606
8		Lz- Grunty zadrzewione i zakrzewione	12	54070
9	Grunty zabudowane i zurbanizowane	B- Tereny mieszkaniowe	64	83917
10		Ba- Tereny przemysłowe	10	51690
11		Bi- Inne tereny zabudowane	120	368188
12		Bp- Zurbanizowane tereny niezabudowane	22	164529
13		Bz- Tereny rekreacyjno-wypoczynkowe	49	125144
14		K- Użytki kopalne	1	29300
15		dr- Drogi	1252	3966692
16		Tk- Tereny kolejowe	1	3400
17		Ti- Inne tereny komunikacyjne	2	201
18		Tp - grunty przeznaczone pod budowę dróg publicznych lub linii kolejowych	22	2667
19	Grunty pod wodami	Wp- Grunty pod wodami powierzchniowymi	1	51700
20		Ws- Grunty pod wodami powierzchniowymi stojącymi	3	127975
21	Nie użytki	N- Nie użytki	43	172054
22	Tereny różne	Tr- Tereny różne	3	14
Razem			2296	7757239

W 2018 roku ilość nieruchomości należących do gminnego zasobu nieruchomości zwiększyła się o 35 sztuk o łącznej powierzchni 27 061m². Zwiększenie to jest wynikiem nadwyżki różnych form nabycia nieruchomości do zasobu (kupna, komunalizacji, nabycia na

podstawie decyzji o zezwoleniu na realizację inwestycji drogowych) nad ich zbyciem (głównie w formie sprzedaży).

W minionym roku Gmina Chojnice nabyła w drodze kupna 12 działek o łącznej powierzchni 1,6383 ha, za łączną cenę 158 752 zł, z przeznaczeniem pod drogi publiczne – 10 działek i 2 działki pod ścieżkę rowerową Pawłowo – Silno. Umowy sprzedaży pozostałych działek pod tą inwestycję zostały zawarte na początku 2019 r. lub w najbliższym czasie zostaną zawarte.

Ponadto Gmina Chojnice w 2018 r. sprzedała prawo własności 15 działek o łącznej powierzchni 1,5103 ha, za łączną kwotę 725 755 zł, w celu realizacji zadań budżetowych Gminy Chojnice. Dokonała też sprzedaży 1 lokalu mieszkalnego z Cołdankach za kwotę 59 181 zł. W roku 2018 Gmina Chojnice na mocy decyzji Wojewody Pomorskiego skomunalizowała 7 nieruchomości, z przeznaczeniem pod drogi gminne lub stanowiące drogi wewnętrzne, umożliwiające dojazd mieszkańców gminy do swoich posesji.

Na mocy decyzji Starosty Chojnickiego o zezwoleniu na realizację inwestycji drogowej, Gmina Chojnice w minionym roku stała się właścicielem 22 działek, stanowiących poszerzenie ulicy Podleśnej i ulicy Podgórznej w Swornegaciach.

Do gminnego zasobu nieruchomości zaliczane jest także 49 nieruchomości o łącznej powierzchni 42,4233 ha, które znajdują się w użytkowaniu wieczystym Gminy Chojnice. Zgodnie z art. 18 ust. 2 pkt 9 a) ustawy z dnia 8 marca 1990 r. o samorządzie gminnym (t.j.- Dz. U. z 2019 r. poz. 506) nabywanie, zbywanie i obciążanie nieruchomości oraz ich wydzierżawianie lub wynajmowanie na czas oznaczony dłuższy niż 3 lata lub na czas nieoznaczony wymaga uchwały Rady Gminy. Uchwała ta jest wymagana również w przypadku, gdy po umowie zawartej na czas oznaczony do 3 lat strony zawierają kolejne umowy, których przedmiotem jest ta sama nieruchomość. Do czasu określenia zasad Wójt może dokonywać tych czynności wyłącznie za zgodą rady gminy. Sprawozdanie z realizacji uchwał Rady Gminy w Chojnicach za 2018 r. w zakresie nabywanie, zbywanie i obciążanie nieruchomości oraz ich wydzierżawianie lub wynajmowanie na czas oznaczony dłuższy niż 3 lata lub na czas nieoznaczony przedstawiono w dziale VI Realizacja uchwał rady gminy.

Nieruchomości, które nie będą zagospodarowane na cele niezbędne do realizacji zadań gminy lub inwestycyjne są udostępniane na warunkach określonych w umowie dzierżawy, najmu lub użyczenia. Nieruchomości należące do zasobu są także przekazywane do zarządzania jednostkom organizacyjnym gminy lub sołectwom w celu realizacji zadań. Na koniec 2018 roku Gmina Chojnice zawarła 60 umów dzierżawy na grunty o powierzchni 74,7889 ha i użyczyła podmiotom zewnętrznym 32 działki o łącznej powierzchni 24,7257 ha. Ze swojego zasobu Gmina Chojnice również oddaje nieruchomości w użytkowanie wieczyste. Obecnie oddane jest w użytkowanie wieczyste 38 nieruchomości o łącznej powierzchni 13,1806 ha.

Gospodarka mieszkaniowa i lokalami użytkowymi na dzień 31 grudnia 2018 r. przedstawia się następująco w poniższych tabelach:

Budynki w całości gminne - stan na 31.12.2018 r.

<i>Lp.</i>	<i>Adres</i>	<i>Powierzchnia użytkowa [m²] mieszkania</i>	<i>Ilość lokali mieszkalnych</i>	<i>Ilość lokali użytkowych</i>	<i>Budynek</i>
1.	Chojniczki, ul. Wiejska 2	124,57	3	0	mieszkalny
2.	Krojanty, ul. Kasztanowa 1	116,02	4	0	mieszkalny
3	Lichnowy, ul. Główna 1	126,62	4	3	mieszkalno- usługowy

4	Nieżychowice 96	318,48	8	0	mieszkalny wielorodzinny
5	Nowy Dwór 19	45,75	1	2	mieszkalny+sklep + świetlica
6	Objezierze 29	69,20	2	0	mieszkalny
7	Sławęcín, ul. Szkolna 4	0	0	2	sklep +świetlica
8	Sławęcín, ul. Dworcowa 24	69,15	1	0	jednorodzinny
9	Granowo 18	57,00	1	1	mieszkalny + świetlica
10	Ostrowite, ul. Szkolna 10	57,84	1	0	jednorodzinny
11	Ciechocin, ul. Pogodna 5	178,21	4	0	mieszkalny wielorodzinny
12	Moszczenica 33	0	0	2	świetlica i sklep
13	Doręgowice 37	0	0	1	świetlica
14	Czartołomie 4	0	0	2	świetlica i sklep
15	Szlachetna 16	0	0	2	świetlica i sklep
x	RAZEM	1162,84	29	15	

Wykaz lokali socjalnych na terenie gminy Chojnice według stanu na 13.12.2018 r. przedstawia się następująco:

Lp.	Lokalizacja	Pow. m	w	k	c. o.
1.	Nieżychowice 96/1	30,63	+	+	-
2.	Nieżychowice 96/2	56,03	+	+	-
3.	Nieżychowice 96/3	56,04	+	+	-
4.	Nieżychowice 96/5	31,31	+	+	-
5.	Nieżychowice 96/6	61,5	+	+	-
6.	Nieżychowice 96/7	52	+	+	-
7.	Nieżychowice 96/8	30,97	+		--
8.	Ciechocin 55/4	32,08	+	+	-
9.	Ciechocin 55/3	39	+	+	-
10.	Ciechocin 9/1	29,66	+	+	-
11.	Charzykowy, ul. Turystyczna 69/2	38,9	+	+	-
	Razem:	428,12	11	11	0

Zestawienie budynków – współwłasność gminy Chojnice według stanu na dzień 31.12.2018 r. przedstawia się następująco:

Lp.	Adres	Powierzchnia użytkowa [m ²] mieszkań gminnych	Ilość mieszkań gminnych	Ilość mieszkań wykupionych	Ilość lokali użytkowych	Budynek	w	k	c. o.
1	Kruszka 16/4	30,45	1	8	0	mieszkalny wielorodzinny	+	-	-

2	Lichnowy, ul. Szkolna 2	23,85	1	3	0	mieszkalny	+	+	-
3	Nieżychowice 98	115,1 58,35 56,75	2	4	0	mieszkalny wielorodzinny	+	+	-
4	Ciechocin, ul. Dębowa 4	78,99 42,52 31,72	2	1	1	mieszkalno- usługowy	+	-	-
5	Nowa Cerkiew, 18-go P.U.22/3	38,28	1	2	0	mieszkalny wielorodzinny	+	+	-
6	Pawłowo, ul. Klonowa 3/3	26,20	1	3	0	mieszkalny	+	+	-
7	Pawłówek, ul. Długa 26	25,17	1	3	0	mieszkalny	+	+	-
8	Pawłówek, ul. Bydgoska 10	68,17	1	5	0	mieszkalny wielorodzinny	+	+	+
9	Pawłówek, ul. Bydgoska 12A,B	53,6	1	23	0	mieszkalny wielorodzinny	+	+	+
10	Silno, ul. Główna 2/14	35,20	1	17	0	mieszkalny wielorodzinny	+	+	-
11	Silno, ul. Główna 35/2	56,10	1	3	0	mieszkalny wielorodzinny	+	+	+
12	Lotyń 33	107,74 46,20 36,52 25,02	3	1	1	mieszkalno- usługowy	+	-	-
13	Coldanki 4	150,33 38,70 51,66 40,17 19,80	4	2	0	mieszkalny	+	+	-
14	Ostrowite, ul. Szkolna 2	98,96 65,56 33,40	2	7	0	mieszkalny wielorodzinny	+	+	-
15	Ostrowite, ul. Szkolna 14	51,52	1	1	0	jednorodzinny	+	+	+
16	Ciechocin , ul. Pogodna 9/3	49,01	1	3	0	mieszkalny wielorodzinny	+	+	-
17	Ciechocin, ul. Dębowa 9/3	47,10	1	17	0	mieszkalny wielorodzinny	+	+	-
18	Ciechocin, ul. Główna 14	87,81 29,66 28,90 29,25	3	1	0	mieszkalny czworak	+	+	-
19	Jarcewo, ul. Szkolna 3	79,63 56,50 23,13	2	1	0	mieszkalny	+	+	-
20	Charzykowy, ul. Turystyczna 69	82,30 26,11 17,29 38,90	3	5	0	mieszkalny wielorodzinny	+	+	-
21	Charzykowy, ul. Długa 54	45,14	1	1	1	mieszkalno- usługowy	+	+	+
22	Charzykowy, ul. Długa 71	72,17 17,05	2	2	0	mieszkalny	+	+	-

		55,12							
23	Ogorzeliny, Os. Słoneczne 5/2	51,14	1	17	0	wielorodzinny(blok)	+	+	+
24	Ciechocin, ul. Główna 24/1	29,64	1	5	0	budynek mieszkalny	+	+	-
25	Pawłowo, ul. Klonowa 10/2	69,78	1	1	0	budynek mieszkalny	+	+	-
26	Lichnowy, ul. Ustronna 14/1	58,24	1	4	0	budynek mieszkalny	+	+	-
27	Lichnowy, ul. Ogorzelińska 3	70,72	1	1	0	budynek mieszkalny	+	-	-
28	Lichnowy, ul. Ustronna 8/1	56,11	1	1	0	budynek mieszkalny	+	+	-
29	Charzykowy, ul. Długa 51/1	0	0	3	1	mieszkalno-usługowy	+	+	-
30	Angowice 38	88,58 29,00 22,44 37,14	3	1	1	mieszkalno-usługowy	+	+	-
31	Chojniczki, ul. Chojnicka 76	31,24	1	1	1	mieszkalno-usługowy	+	+	+
32	Ciechocin, ul. Dębowa 19	264,49 50,74 74,40 38,22 47,86 59,70	5	2	0	budynek mieszkalny	+	+	+
33	Gockowice 25 -Świetlica	0,00	0	1	1	mieszkanie +świetlica	+	+	+
34	Lichnowy, ul. Okreżna 50	87,50	2	1	0	mieszkalny	+	+	-
35	Cołdanki 3	550,59	10	1	1	mieszkalny wielorodzinny	+	+	-
	RAZEM	2780,85	63	152	8		63	56	13

V. Informacja o realizacji polityk, programów i strategii

1. Strategia Rozwoju Gminy Chojnice na lata 2014 – 2025

Rada Gminy w Chojnicach w dniu 30 czerwca 2014 r. podjęła uchwałę o przyjęciu Strategii Rozwoju Gminy Chojnice na lata 2014-2025. Dokument ten był dwukrotnie aktualizowany w 2015 i 2016. Wizję gminy Chojnice przyjęto w następującej formie: „*Gmina Chojnice - osobliwa przyroda, przyjaźni ludzie i niespotykana gdzie indziej historia Kosznejdrów i Kaszubów. Tu skosztujecie ciszek nieznanymi nigdzie w Europie. 1000 kilometrów ścieżek, miejsce gdzie samochody zamieniono na rowery. Żyjemy w komforcie miejsca, którego nie chcemy opuszczać.*” W strategii opracowano dla Gminy Chojnice następujące cele:

- A. Wypromowanie zabytków i walorów gminy oraz wykreowanie jej marki, jako miejsca rozwiniętej infrastruktury turystyki rowerowej i kajakowej.
- B. Przelamywanie barier w wewnętrznej i zewnętrznej współpracy środowisk i oparcie jej na wzajemnym zaufaniu, szacunku i otwartości na inność.
- C. Wspieranie wspólnych przedsięwzięć organizacji lokalnych i procesu przekształcania tych organizacji w liderów środowiskowych.

D. Tworzenie skutecznego systemu wsparcia dla inwestorów i przedsiębiorców znajdujących na terenie gminy Chojnice - warunki rozwoju.

W Strategii Rozwoju Gminy Chojnice na lata 2014-2025 założono, że monitoring i ocena stopnia wdrażania strategii będą oparte na wskaźnikach i miarach, które obejmują swym zasięgiem cele strategiczne A, B, C, D. Zatem stan realizacji strategii Gminy na dzień 31 grudnia 2018 r. z podziałem na poszczególne cele przedstawia się następująco:

A. Wypromowanie zabytków i walorów gminy oraz wykreowanie jej marki, jako miejsca rozwiniętej infrastruktury turystyki rowerowej i kajakowej,

Nazwa wskaźnika		ROK 2018
1.	Długość w kilometrach ścieżek i szlaków rowerowych mierzona rocznie.	<p>KASZUBSKA MARSZRUTA – szlaki rowerowe i ścieżki znakowane: (ok. 68,5 km)</p> <ul style="list-style-type: none"> ➤ szlak czarny 1,6 km ➤ szlak żółty 31 km ➤ szlak czerwony 24,4 km ➤ szlak zielony 7,5 km ➤ szlak łącznikowy od skrzyżowania na Myłof do Mecikała 4km. <p>POZOSTAŁE ŚCIEŻKI ROWEROWE (ok. 22,8 km)</p> <ul style="list-style-type: none"> ➤ Chojnice - Pawłowo 2,6 km ➤ Chojnice – Niezychowice 1,6 km ➤ Chojnice - Lichnowy 1,8 km ➤ Chojnice - Ogorzeliń 8 km ➤ Lichnowy – Sławęcina 4,8 km ➤ Pawłowo – Silno 4 km <p>SZLAKI ROWEROWE (ok. 48,4 km)</p> <ul style="list-style-type: none"> ➤ szlak niebieski PTTK 40,6 km ➤ szlak czarny PTTK 7,8 km <p>SZLAKI PIESZE (ok. 137,5 km)</p> <ul style="list-style-type: none"> ➤ szlak Kaszubski im. J. Rydzkowskiego - czerwony 24,8 km ➤ szlak Strugi Siedmiu Jezior - zielony 44 km ➤ szlak im. J. Karnowskiego – czarny 8,6 km ➤ szlak im. J. Bruskiego – żółty 19,5 km ➤ szlak Brdy – niebieski 28,5 km ➤ szlak Zbrzycy – niebieski 5,5 km ➤ szlak łącznikowy – czarny 5 km ➤ szlak łącznikowy – czarny 1,6 km
2.	Miejsce w rankingach turystycznych rowerowych i kajakowych.	Nie udało się odnaleźć usystematyzowanych rankingów klasyfikujących samodzielnie gminę Chojnice w zakresie turystyki rowerowej i kajakowej. Na podstawie dostępnych danych należy jednak przypuszczać, że zainteresowanie tym rodzajem turystyki rośnie proporcjonalnie do rozbudowywanej przez nas infrastruktury.
3.	Liczba wydanych publikacji dotyczących szlaków turystycznych i zasobów kulturalnych.	Publikacje wydawane były przez różne podmioty w tym: GOK Chojnice, Stowarzyszenia, Promocję Regionu Chojnickiego, Lokalne Grupy Działania, podmioty komercyjne łącznie: nie jest możliwe określenie łącznej liczby wydawnictw
4.	Liczba wejść na portal turystyczny gminy.	Gmina Chojnice nie posiada portalu o charakterze wyłącznie turystycznym. Można jednak wziąć pod uwagę stronę internetową gminy

		www.gminachojnice.com.pl , która zawiera liczne odwołania i przekierowania mające konotacje turystyczne i krajoznawcze.
5.	Liczba przygotowanych stanic i przystani, przenosek kajakowych.	Gmina Chojnice w roku 2018 nie dokonała żadnych inwestycji w tym zakresie
6.	Liczba km oznakowanych szlaków wodnych.	brak danych

B. Przelamywanie barier w wewnętrznej i zewnętrznej współpracy środowisk i oparcie jej na wzajemnym zaufaniu, szacunku i otwartości na inność

Nazwa wskaźnika		ROK 2018
1.	Wartość wspólnie zainicjowanych i zrealizowanych inicjatyw, projektów przez gminę i podmioty zewnętrzne	Wartość tych przedsięwzięć wynosiła 390 000,- zł + wartość zadań realizowanych przez GOK 2 532 334,-) (w roku 2017: 619 805 zł.) Wliczono w tą kwotę wartość przyznanej dotacji z budżetu gminy Chojnice oraz wartość projektów zewnętrznych realizowanych przez GOK w Chojnicach z udziałem środków zewnętrznych.
2.	Liczba wspólnie zorganizowanych imprez, na podstawie zawartych porozumień	Przyjęto, że pod hasłem „impreza” rozumie się wszystkie wydarzenia z zakresu kultury, sportu, ochrony środowiska, wspomagania rozwoju wspólnot, turystyki, krajoznawstwa oraz inne. W takim ujęci wskaźnik kształtuje się na poziomie: ok 72 (w roku 2017: 69)
3.	Liczba złożonych ofert na realizację zadań publicznych zleczanych przez gminę.	<u>Zadania publiczne:</u> udzielono 32 dotacji dla NGO (złożono 34 oferty) <u>Inicjatywy lokalne:</u> 5 Grup Inicjatywnych/organizacji otrzymało wsparcie z budżetu Gminy Chojnice (złożono 7ofert)

C. Wspieranie wspólnych przedsięwzięć organizacji lokalnych i procesu przekształcania tych organizacji w liderów środowiskowych

Nazwa wskaźnika		ROK 2018
1.	Wartość projektów organizowanych wspólnie przez różne organizacje lokalne.	Gmina Chojnice nie posiada wiedzy na temat tego, czy i w jakim zakresie organizacje pozarządowe realizują wspólne projekty. Żadna organizacja nie złożyła ofert na realizację wspólnych przedsięwzięć.
2.	Liczba środków pozyskanych na jednego mieszkańca.	W wyliczeniu wartości wskaźnika ujęto środki UE i fundusze krajowe UE – 2 233 207 zł Budżet Państwa i Samorząd Województwa (usuwanie eternitu) – 0,- zł Liczba mieszkańców na 31.12.2018 – 18 636 RAZEM: 2 233 207,- zł Kwota przypadająca na jednego mieszkańca 119,83 zł (w 2017 r: 161,70 zł)
3.	Wartość zgłoszonych wniosków do budżetu obywatelskiego	W gminie Chojnice nie wdrożono budżetu obywatelskiego, funkcjonują jednak wydzielone

		środki z budżetu gminy Chojnice pozostawione do dyspozycji sołectw w kwocie: 1 806 505,- zł (w 2017 r.: 1 786 595,- zł)
--	--	--

D. Tworzenie skutecznego systemu wsparcia dla inwestorów i przedsiębiorców znajdujących na terenie gminy Chojnice warunki rozwoju.

Nazwa wskaźnika		ROK 2018		
1.	Wzrost wpływu do budżetu gminy z podatków od nieruchomości podmiotów gospodarczych.		przypis	wpływ
		osoby fizyczne	2 592 660	203 598
		osoby prawne	5 690 028	4 593 780
2.	Dynamika CIT	dochody z CIT = 168 036,55 zł (w 2017 r.: 157 274,90 zł.)		
3.	Dynamika PIT	dochody z PIT = 13 170 221 zł (w 2017 r.: 11 261 364 zł.)		

2. Programu współpracy Gminy Chojnice z organizacjami pozarządowymi oraz podmiotami, o których mowa w art. 3 ust. 3 ustawy z dnia 24 kwietnia 2003 roku „o działalności pożytku publicznego i o wolontariacie” na 2018 rok

Rada Gminy w Chojnicach uchwałą nr XXVIII/448/2017 dnia 29 listopada 2017 r. przyjęła „Programu współpracy Gminy Chojnice z organizacjami pozarządowymi oraz podmiotami, o których mowa w art. 3 ust. 3 ustawy z dnia 24 kwietnia 2003 roku „o działalności pożytku publicznego i o wolontariacie” na 2018 rok”. Wyrazem dążenia Gminy Chojnice do szerokiej współpracy z organizacjami pozarządowymi i podmiotami prowadzącymi działalność pożytku publicznego jest powyższy program, którego głównym jest budowanie i umacnianie partnerstwa pomiędzy samorządem, a organizacjami pozarządowymi dla pełniejszego zaspokojenia potrzeb Mieszkańców.

W 2018 roku współpraca Gminy Chojnice z organizacjami pozarządowymi i podmiotami wymienionym w art. 3 ust. 3 ustawy z dnia 24 kwietnia 2003 r. o działalności pożytku publicznego i o wolontariacie koncentrowała się na realizacji działań w 5 niżej opisanych obszarach priorytetowych w formie wspierania zadania publicznego:

Priorytet I – Kultura, sztuka, ochrona dóbr kultury i dziedzictwa narodowego:

- organizacja imprez kulturalnych, historycznych o charakterze ponadgminnym, mających istotne znaczenie dla kultury Gminy Chojnice: organizacja „Inscenizacji Szarży 18 Pułku Ułanów Pomorskich pod Krojantami z dnia 1 września 1939 roku”;
- edukacja kulturalna i wychowanie poprzez sztukę dzieci i młodzieży z terenu gminy Chojnice;

Priorytet II – Wspieranie i upowszechnianie kultury fizycznej i sportu:

- organizacja i koordynacja przedsięwzięć sportowych o zasięgu gminnym i ponadgminnym dla dzieci, młodzieży i dorosłych z terenu gminy Chojnice;
- szkolenie dzieci i młodzieży w żeglarskim lodowym i żeglarskim letnim;
- organizacja innych form aktywnego wypoczynku dla mieszkańców gminy Chojnice, ze szczególnym uwzględnieniem wypoczynku dzieci i młodzieży;
- organizacja zajęć sportowo – rehabilitacyjnych dla osób niepełnosprawnych.
- organizacja i udział w imprezach sportowych (rozgrywkach) rangi ponad powiatowej.

Priorytet III – Działalność wspomagająca rozwój wspólnot i społeczności lokalnych:

Działania aktywizujące mieszkańców gminy poprzez organizację warsztatów, spotkań, festynów, itp.

Priorytet IV – Ekologia i ochrona zwierząt oraz dziedzictwa przyrodniczego:

- a) organizacja i przeprowadzanie konkursów o tematyce przyrodniczej,
- b) przygotowanie oraz wydanie materiałów/ opracowań o tematyce ekologicznej oraz przyrodniczej naszego regionu.

Priorytet V – Zadania w zakresie działalności na rzecz organizacji pozarządowych oraz podmiotów wymienionych w art.3 ust. 3, w zakresie określonym w pkt 1– 32a:

- a) przekazanie środków organizacjom na wkład własny do realizowanych projektów programów finansowanych z funduszy zewnętrznych;
- b) wspieranie aktywności społecznej i obywatelskiej wśród ludzi młodych, w szczególności rozwój wolontariatu.

3. „Program opieki nad zwierzętami bezdomnymi oraz zapobiegania bezdomności zwierząt na terenie gminy Chojnice na rok 2018”



Na terenie Gminy Chojnice w 2018 roku realizowany był „Program opieki nad zwierzętami bezdomnymi oraz zapobiegania bezdomności zwierząt na terenie gminy Chojnice na rok 2018” przyjęty uchwałą nr XXXI/514/2018 Rady Gminy w Chojnicach dnia 23 marca 2018 r. zmieniony uchwałą nr XXXIV/566/2018 Rady Gminy w Chojnicach w dniu 22 czerwca 2018 r.. Uchwałą zmieniającą w dniu 22 czerwca 2018 r. podwyższono maksymalną kwotę refundacji kosztów utrzymania 1 psa z 800 zł na 1000 zł oraz podwyższono ograniczenie rekompensaty z kwoty 2400 na 3000 zł na jedną rodzinę.

Cele powyższego programu na rok 2018 były następujące: zapewnienie opieki zwierzętom bezdomnym w rozumieniu art. 4 pkt 16 ustawy z dnia 21 sierpnia 1997 r. o ochronie zwierząt (t.j. Dz.U. z 2019 r. poz. 122), zapobieganie bezdomności zwierząt, zmniejszenie populacji bezdomnych zwierząt, edukacja mieszkańców Gminy Chojnice w zakresie humanitarnego traktowania zwierząt, odpowiedzialnej i właściwej opieki nad zwierzętami, konieczności sterylizacji i kastracji psów i kotów, adopcji zwierząt domowych, zakazu handlu zwierzętami domowymi.

W ramach powyższego programu Gmina Chojnice realizowała następujące zadania: zapewnienie bezdomnym zwierzętom miejsca w schronisku dla zwierząt; opieka nad wolno żyjącymi kotami, w tym ewentualne ich dokarmianie; odławianie bezdomnych zwierząt; sterylizacja albo kastracja zwierząt w schronisku; poszukiwanie właścicieli dla bezdomnych zwierząt; usypianie ślepych miotów; zapewnienie miejsca dla bezdomnych zwierząt gospodarskich we wskazanym gospodarstwie rolnym; zapewnienie całodobowej opieki weterynaryjnej w przypadkach zdarzeń drogowych z udziałem zwierząt; działania o charakterze edukacyjno-informacyjnym.

W 2018 r. na koszt Gminy Chojnice zapewniono w schronisku opiekę dla 37 psów. Koszt opieki nad bezdomnymi zwierzętami w schronisku wyniósł 33.050,90 zł, a koszt usług weterynaryjnych w ramach umowy zawartej z Gabinetem Weterynaryjnym „Centaur” w Charzykowach stanowił kwotę 4.654,80 zł. Koszt utylizacji padliny z terenów gminnych

26

wyniósł 2.143,80 zł.

W 2018 roku ze Schroniska dla Zwierząt „Przytulisko” w Chojnicach zostały adoptowane 24 psy będące na utrzymaniu Gminy Chojnice, z czego 9 psów adoptowano w ramach refundacji części kosztów utrzymania psa - tzw. „becikowe”. W 2018 roku wypłacono 4.519,75 zł refundacji za rozliczenie kosztów utrzymania 7 psów. Ponadto Gmina Chojnice w ubiegłym roku pokryła koszty zabiegów kastracji 2 kocurów wolnożyjących, które trafiły do schroniska. Na podstawie złożonych do Urzędu Gminy w Chojnicach wniosków sfinansowano 10 zabiegów sterylizacji kotek wolnożyjących.

Umowy zawarte przez Gminę Chojnice w celu realizacji ustawy z dnia 21 sierpnia 1997 r. o ochronie zwierząt i założeń programu opieki nad zwierzętami bezdomnymi oraz zapobiegania bezdomności zwierząt przedstawiają się następująco:

- 1) Schronisko dla Zwierząt „Przytulisko” w Chojnicach na opiekę nad bezdomnymi zwierzętami i wyłapywanie bezpańskich psów,
- 2) Gabinet Weterynaryjnym „Centaur” w Charzykowach, m.in. na opiekę nad rannymi zwierzętami, sterylizację i kastrację kotów wolnożyjących, usypianie ślepych miotów,
- 3) Firma „Rakarnia” z siedzibą w Lipienicach na wyłapywanie bezpańskich zwierząt,
- 4) Firma „Rakarnia” z siedzibą w Lipienicach na utylizując padliny zwierząt z terenów gminnych.

Na dzień 30 kwietnia 2019 r. w schronisku przebywają 22 psy, które trafiły z terenu gminy Chojnice.

4. „Program Ochrony Środowiska dla Gminy Chojnice na lata 2019-2022 z perspektywą do roku 2026”

Nawałnica, która nawiedziła Gminę Chojnice w sierpniu 2017 r. spowodowała napiętrzenie różnych zadań związanych z usuwaniem jej skutków, co spowodowało opóźnienie w opracowaniu aktualnego „Programu Ochrony Środowiska”. Poprzedni „Program Ochrony Środowiska” swoimi zapisami nie obejmował zakresu roku 2018.

„Program Ochrony Środowiska dla Gminy Chojnice na lata 2019-2022 z perspektywą do roku 2026” został sporządzony w 2018 roku w celu realizacji krajowej polityki ochrony środowiska, która jest prowadzona na podstawie strategii rozwoju, programów i dokumentów programowych, o których mowa w ustawie z dnia 6 grudnia 2006 r. o zasadach prowadzenia polityki rozwoju (t.j. Dz. U. z 2018 r. poz. 1307), a także za pomocą wojewódzkich, powiatowych i gminnych programów ochrony środowiska i został przyjęty uchwałą nr IV/38/2019 Rady Gminy w Chojnicach z dnia 28 lutego 2019 r. w sprawie przyjęcia „Programu Ochrony Środowiska dla Gminy Chojnice na lata 2019-2022 z perspektywą do roku 2026”.

Podstawowym celem sporządzenia i uchwalenia Programu Ochrony Środowiska (POŚ) jest realizacja przez jednostki samorządu terytorialnego polityki ochrony środowiska zbieżnej z założeniami najważniejszych dokumentów strategicznych i programowych. POŚ powinny stanowić podstawę funkcjonowania systemu zarządzania środowiskiem spajającą wszystkie działania i dokumenty dotyczące ochrony środowiska i przyrody na szczeblu danej JST.

POŚ dla Gminy Chojnice na lata 2019-2022 zawiera zasadnicze części: charakterystykę gminy, w tym dane demograficzne, gospodarcze, stan infrastruktury i środowiska, uwarunkowania zewnętrzne i wewnętrzne realizacji POŚ na szczeblu krajowym, wojewódzkim, powiatowym i gminnym, analizę jakości środowiska na terenie Gminy z planowanymi działaniami ekologicznymi, obszary interwencji, kierunki interwencji, cele

oraz zadania dla Gminy Chojnice z harmonogramem ich realizacji, propozycje systemu wdrażania i monitorowania POŚ.

Program Ochrony Środowiska dla Gminy Chojnice opisuje najważniejsze zagadnienia związane z ochroną środowiska w kontekście Gminy, w tym: odnawialne źródła energii – energię wiatru, energię z biomasy i biogazu, geotermalną i słoneczną, analizę stanu środowiska przyrodniczego gminy w zakresach: ochrony klimatu i jakości powietrza, zagrożenia hałasem, polami elektromagnetycznymi, gospodarowania wodami, gospodarki wodno – ściekowej, zasobów geologicznych i gleb, gospodarki odpadami i zapobieganiu ich powstawaniu, zasobów przyrodniczych jak szata roślinna, świat zwierząt, formy ochrony przyrody.

5. Program osłonowy w zakresie dożywiania na lata 2014-2020 „Posiłek dla dzieci i młodzieży”

Program ten został przyjęty uchwałą nr XL/503/2014 Rady Gminy w Chojnicach z dnia 7 lutego 2014 r.. Celem programu jest ograniczenie zjawiska niedożywienia dzieci i młodzieży poprzez umożliwienie – w szczególnie uzasadnionych przypadkach – wychowankom przedszkola oraz uczniom do czasu ukończenia szkoły ponadgimnazjalnej, bezpłatnego spożycia posiłku wówczas, gdy zgłoszą oni, do dyrektora placówki, chęć jego zjedzenia – udzielenie takiego wsparcia nie wymaga ustalania sytuacji rodziny w drodze rodzinnego wywiadu środowiskowego i wydania decyzji administracyjnej. Ze wsparcia na tych zasadach może skorzystać nie więcej niż 20% z ogólnej liczby uczniów i dzieci dożywianych w szkołach oraz w przedszkolach, którym prawo do spożywania posiłku przyznano na podstawie decyzji administracyjnej.

W 2018 r. z pomocy w ramach programu skorzystało 78 dzieci, tj. 20,69% z ogólnej liczby dożywianej w placówkach populacji - łącznie na ten cel wydatkowano **7 320 zł** (w 2017 roku 92 dzieci, koszt wyniósł 9 564 zł).

6. Program pn. „Plan budowy boisk wielofunkcyjnych „Jaskółeczka”

Program pod nazwą: „Plan budowy boisk wielofunkcyjnych „Jaskółeczka” w miejscowościach: Kłodawa, Lichnowy, Niezychowice, Nowa Cerkiew, Ogorzeliny, Ostrowite, Pawłowo, Silno i Swornegacie na lata 2011-2014” został uchwalony uchwałą nr VII/56/2011w dniu 30 marca 2011 r. W latach 2011 – 2017 udało się wykonać następujące „Jaskółeczki” w miejscowościach: Kłodawa, Lichnowy, Niezychowice, Ogorzeliny, Ostrowite, Pawłowo, Silno. W roku 2018 wykonano w okresie od 5 lipca do 25 października, przez Firmę „Elsik” Sp. z o. o. z Lniska budowę boiska sportowego wraz z infrastrukturą techniczną przy Szkole Podstawowej w Swornegaciach. Całkowity koszt inwestycji wyniósł brutto 738 413,33 zł. Boisko o wymiarach 20m x 40m zostało wykonane w technologii EPDM, bezspoinowej, przepuszczalnej dla wody gr 13/14 mm. Ogrodzenie wykonano z paneli stalowych oraz siatki polietylenowej piłkochwyłów. Wraz z ogrodzeniem i strefą bezpieczeństwa boisko ma następujące wymiary 22,60m x 44,60m. Na boisku wyznaczono następujące obszary: boisko do piłki ręcznej, dwa boiska poprzeczne do koszykówki, boisko do siatkówki, boisko do tenisa ziemnego. Poza terenem boiska utwardzono teren dojścia i osadzono ławki dla uczniów oraz śmietniki.

W 2018 roku w ramach programu budowy „Jaskółeczek” opracowano dokumentację

projektową na „Budowę kompleksu sportowego przy Szkole Podstawowej w Nowej Cerkwi”, którego realizacja nastąpi w 2019/2020r.

7. Program „Czyste powietrze Pomorza”

Na terenie gminy Chojnice uruchomiony został Program „Czyste powietrze Pomorza”, który jest realizowany przez Wojewódzki Fundusz Ochrony Środowiska i Gospodarki Wodnej w Gdańsku. Celem konkursu było wyłonienie zadań, których realizacja przyniesie istotne efekty ekologiczne wyrażone wielkością uzyskanej redukcji emisji substancji szkodliwych do atmosfery, a następnie dofinansowanie ich realizacji w formie dotacji ze środków Funduszu. Konkurs adresowany był do osób prawnych – jednostek samorządu terytorialnego (JST) oraz podmiotów realizujących zadania z zakresu gospodarki komunalnej, dotyczące zaopatrzenia w energię cieplną – realizujących zadania na obszarze województwa pomorskiego.

Do konkursu mogły zostać zgłoszone zadania polegające na modernizacji systemów grzewczych poprzez likwidację kotłów i pieców opalanych węglem lub koksem i zastąpieniu ich jednym z poniższych źródeł ciepła: kotłami opalonymi gazem czy olejem opałowym lub źródłami ciepła wykorzystującymi odnawialne źródła energii (pompy ciepła, kotły opalane biomasą) lub podłączeniem do sieci ciepłowniczej lub elektrycznymi źródłami ciepła na potrzeby ogrzewania budynków.

Główną przyczyną zanieczyszczenia powietrza jest „niska emisja” – czyli ulatnianie się produktów spalania paliw stałych, ciekłych i gazowych do atmosfery ze źródeł emisji znajdujących się na wysokości poniżej 40 m.

To właśnie sektor komunalno-bytowy, czyli gospodarstwa domowe stanowi główne źródło zanieczyszczeń powietrza. Odpowiadają one za prawie połowę całkowitej emisji pyłu zawieszonego. Produkty spalania węgla, a nierzadko śmieci w domowych piecach, kotłach i kominkach najróżniejszych typów przyczyniają się w głównej mierze do tak złego stanu powietrza. Negatywne skutki długotrwałego wdychania toksycznego powietrza ponosi cały organizm, w tym układ krążenia i układ nerwowy. Stopień, w jakim zanieczyszczone powietrze wpłynie na nasze zdrowie zależy też od wieku, już występujących chorób, czasu ekspozycji na zanieczyszczenia i ich stężenia. Konieczne jest, zatem podjęcie skutecznych działań, które doprowadzą do poprawy sytuacji w tym zakresie. Takie działania podjęła również Gmina Chojnice przystępując do programu „Czyste powietrze Pomorza”.

Przeprowadzono otwarty nabór wniosków dla mieszkańców gminy Chojnice, którzy byli zainteresowani skorzystaniem ze wsparcia na wymianę źródła ogrzewania w swoich domach. W odpowiedzi na to ogłoszenie złożono 93 wnioski – z czego do dofinansowania zakwalifikowało się 60 wniosków.

W maju 2017 r. Gmina Chojnice złożyła do Wojewódzkiego Funduszu Ochrony Środowiska i Gospodarki Wodnej w Gdańsku wniosek o dofinansowanie projektu pn. „Wspólnie dbamy o jakość powietrza w Gminie Chojnice”. Wniosek przeszedł pozytywnie wszystkie etapy oceny i w dniu 2 października 2017 r. podpisano umowę o dofinansowanie naszego projektu.

Z uwagi na duże zainteresowanie konkursem Zarząd Wojewódzkiego Funduszu Ochrony Środowiska i Gospodarki Wodnej w Gdańsku obniżył dofinansowanie do wysokości 25% kosztów kwalifikowanych zadania. Mieszkańcy Gminy Chojnice mogą jednak liczyć na dodatkowe dofinansowanie z budżetu gminy w wysokości 5% kosztów kwalifikowanych inwestycji. Oznacza to, że łączny poziom dofinansowania wynosi do 30% kosztów

kwalifikowanych – zgodnie z Uchwałą nr XXV/418/2017 Rady Gminy w Chojnicach z dnia 9 sierpnia 2017 r. w sprawie przyjęcia zasad udzielania i rozliczania dotacji celowej na dofinansowanie prac związanych z modernizacją źródeł energii cieplnej na terenie gminy Chojnice w ramach projektu "Wspólnie dbamy o jakość powietrza w Gminie Chojnice" przy udziale funduszy uzyskanych z Wojewódzkiego Funduszu Ochrony Środowiska i Gospodarki Wodnej w Gdańsku.

Kwota przyznanego dofinansowania z WFOŚiGW w formie dotacji wynosiła 214 280,00 zł. Zakończenie realizacji projektu zaplanowano na 30 czerwca 2019 r. Realizacja tego przedsięwzięcia przyniesie istotne efekty ekologiczne wyrażone wielkością uzyskanej redukcji emisji substancji szkodliwych do atmosfery – zgodnie z przyjętymi założeniami i jednocześnie zachęci pozostałych Mieszkańców Gminy Chojnice do wymiany obecnych kotłów opalanych węglem. Już prawie wszyscy wnioskodawcy zrealizowali zadanie - od czasu podpisania umowy o dofinansowanie do dnia dzisiejszego złożono 57 wniosków o rozliczenie zadania, z czego 32 w 2018 r. Na chwilę obecną wnioskodawcom wypłacono łącznie 204 044,02 zł, w tym: 170 036,13 zł z WFOŚiGW, a 34 007,89 zł z budżetu Gminy Chojnice.

8. Program „Modernizacja źródeł ciepła w budynkach wielorodzinnych”

Program stanowi kontynuację działań podjętych przez Gminę Chojnice w ramach programu „Czyste powietrze Pomorza”. W sierpniu 2018 r. Gmina Chojnice złożyła do Wojewódzkiego Funduszu Ochrony Środowiska i Gospodarki Wodnej w Gdańsku wniosek o dofinansowanie projektu pn. „Czyste powietrze w Gminie Chojnice – budynki wielorodzinne” w ramach ogłoszonego programu „Modernizacja źródeł ciepła w budynkach wielorodzinnych”. Dofinansowaniem w ramach niniejszego projektu objętych zostanie 6 budynków (są to budynki, które nie otrzymały dofinansowania w ramach konkursu Czyste powietrze Pomorza -edycja 2018, który został przez WFOŚiGW unieważniony i nie kwalifikują się one do dofinansowania w ramach Rządowego Programu Czyste Powietrze).

Projekt Gminy Chojnice otrzymał dofinansowanie w formie dotacji z Wojewódzkiego Funduszu Ochrony Środowiska i Gospodarki Wodnej w Gdańsku w kwocie 30 000,00 zł, tj. 30% kosztów kwalifikowanych zadania. Mieszkańcy Gminy Chojnice, podobnie jak w przypadku projektu wcześniejszego, mogą liczyć na dodatkowe dofinansowanie z budżetu gminy w wysokości 5% kosztów kwalifikowanych inwestycji. Oznacza to, że łączny poziom dofinansowania wynosi do 35% kosztów kwalifikowanych – zgodnie z uchwałą nr IV/24/2019 Rady Gminy w Chojnicach z dnia 28 lutego 2019 r. w sprawie: przyjęcia do realizacji projektu pn. "Czyste powietrze w Gminie Chojnice - budynki wielorodzinne".

9. Gminny Program Profilaktyki i Rozwiązywania Problemów Alkoholowych i Narkomanii w 2018 roku

Gmina Chojnice w ramach Gminnego Programu Profilaktyki i Rozwiązywania Problemów Alkoholowych i Narkomanii prowadziła w 2018 roku Punkt Konsultacyjny Komisji Rozwiązywania Problemów Alkoholowych Gminy Chojnice. W punkcie można było uzyskać informacje o objawach i przebiegu choroby alkoholowej, możliwościach leczenia osób uzależnionych i członków ich rodzin oraz pomoc w przypadku przemocy w rodzinie. W punkcie konsultacyjnym odbyło się **965 spotkań indywidualnych**. Z pomocy w Punkcie Konsultacyjnym skorzystało łącznie 272 osoby, 168 kobiet i 104 mężczyzn (osoby uzależnione 177 wizyt – 59 osób (47 mężczyzn i 12 kobiet); osoby współuzależnione 190 wizyt - 74 osoby

30

(14 mężczyzn i 60 kobiet); sprawcy przemocy 61 wizyt – 20 osób (20 mężczyzn i 0 kobiet); ofiary przemocy – 132 wizyty – 33 osoby (2 mężczyzn i 31 kobiet); świadkowie przemocy 4 wizyty – 4 osoby (1 mężczyzna – 3 kobiety); oraz inne osoby 564 wizyty – 128 osób (40 mężczyzn i 88 kobiet).

Gminna Komisja Rozwiązywania Problemów Alkoholowych przy Urzędzie Gminy w Chojnicach zbierała się 19 razy i rozpatrywała sprawy 74 osób (28 kontynuowanych w bieżącym roku z lat poprzednich i 46 założonych w 2018 roku). Efektem prac komisji było 21 podpisanych kontraktów na leczenie odwykowe choroby alkoholowej. 16 osób odbyło dobrowolnie badanie przez biegłych w kwestii występowania choroby alkoholowej i wskazania właściwej placówki leczniczej. 7 osób dobrowolnie ukończyło terapię odwykową. Do sądu z wnioskiem o zobowiązanie do leczenia odwykowego choroby alkoholowej skierowano 22 osoby w tym 7 z wnioskiem o doprowadzenie na badanie przez biegłych sądowych w kwestii występowania choroby alkoholowej i wskazania właściwej placówki leczniczej. 17 spraw zakończono. Komisja zaopiniowała 18 zezwoleń na handel napojami alkoholowymi.

Działalność leczniczą w zakresie leczenia uzależnienia od alkoholu oraz współuzależnienia od osoby uzależnionej na potrzeby mieszkańców Gminy Chojnice prowadziły Niepubliczne Zakłady Opieki Zdrowotnej: „PROMEDICA” mieszcząca się w Centrum Medycznym w Chojnicach przy ul. Młodzieżowej 35 oraz „OPUS” Poradnia Terapii Uzależnienia od Alkoholu i Współuzależnienia mieszcząca się w Chojnicach przy ul. Gdańskiej 15B. W 2018 roku 31 mężczyzn i 5 kobiet podjęło leczenie w Poradni Leczenia Uzależnień „Promedica” w Chojnicach. Poradnia Leczenia Uzależnień „Opus” w Chojnicach nie prowadzi statystyki dla mieszkańców naszej gminy.

Profilaktyką problemów związanych z używaniem substancji psychoaktywnych i przeciwdziałaniem przemocy w rodzinie zajmował się Samorządowy Ośrodek Edukacji w Zakresie Przeciwdziałania Uzależnieniom i Przemocy w Rodzinie Gminy Chojnice. Ośrodek od 1 maja 2011 r. dzierżawi pomieszczenia w Ośrodku Profilaktyki Rodzinnej Miasta Chojnice przy ul. Strzeleckiej 31 w Chojnicach. Przy Ośrodku działały dwie grupy warsztatowe, jedna dla osób dorosłych i jedna grupa dla dzieci i młodzieży. Celem oddziaływań grupowych był rozwój umiejętności społeczny u osób borykających się z problemami alkoholowymi lub przemocą w rodzinie. Udział w zajęciach grupowych brały 34 osoby dorosłe i 21 dzieci. Zajęcia w Ośrodku prowadziły cztery osoby zatrudnione w formie umowy zlecenia. Na potrzeby dożywiania dzieci biorących udział w zajęciach w Samorządowym Ośrodku Edukacji zakupiono artykuły spożywcze.

Współpracę z Pełnomocnikiem Wójta ds. Profilaktyki i Rozwiązywania Problemów Alkoholowych Gminy Chojnice w zakresie profilaktyki uzależnień, prowadziło dwanaście świetlic wiejskich podlegających pod Gminny Ośrodek Kultury w Chojnicach w: Chojniczkach, Ciechocinie, Czartołomiu, Kłodawie, Pawłowie, Klawkowie, Kruszcze, Nowej Cerkwi, Angowicach, Raclawkach, Lotyniu i Nowym Ostrowitem oraz jeden Wiejski Dom Kultur w Swornegaciach. W każdej z placówek zatrudniona była osoba, prowadząca program z zakresu profilaktyki uzależnień, której zadaniem było wspieranie prawidłowego rozwoju dzieci i udzielanie pomocy rodzicom w rozwiązywaniu problemów wychowawczych i nie tylko. Regularnie na zajęcia profilaktyczne do w/w miejsc uczęszczało: 65 dzieci w wieku 6 – 12 lat, 62 dzieci w wieku 10 – 14 lat i 58 dzieci w wieku 12 – 18 lat, razem 185 dzieci. Dnia 16.06.2018 r. w miejscowości Babilon odbył się piknik profilaktyczny dla dzieci w wieku 6 – 12 lat. W pikniku brały udział dzieci z następujących placówek: Ciechocin – 9, Czartołomie – 4, Kłodawa – 6, Pawłowo – 5, Klawkowo – 4, Nowa Cerkiew – 4, Lotyń – 3, Raclawki – 5, Swornegacie – 4. Łącznie 44 dzieci z dziewięciu placówek GOK Chojnice brało udział w pikniku.

W dniach 25.06.2018 – 27.06.2018 r. w miejscowości Funka odbył się biwak

profilaktyczny dla dzieci w wieku 10 – 18 lat. W biwaku brały udział dzieci z następujących placówek: Ciecchocin – 13, Czartołomie – 2, Pawłowo – 13, Klawkowo – 9, Kruszką – 5, Nowa Cerkiew – 8, Angowice – 3, Nowe Ostrowite – 3, Swornegacie – 11. Łącznie 67 dzieci z dziewięciu placówek GOK Chojnice brało udział w biwaku.

Współpracę z Pełnomocnikiem Wójta ds. Profilaktyki i Rozwiązywania Problemów Alkoholowych Gminy Chojnice w zakresie profilaktyki uzależnień, prowadziła również Świetlica Wiejska w Granowie nie podlegająca Gminnemu Ośrodkowi Kultury w Chojnicach. W świetlicy w okresie ferii zimowych od 5 do 9 lutego i wakacji letnich w okresie od 2 do 13 lipca odbywały się zajęcia z zakresu profilaktyki uzależnień. W zajęciach brały udział 24 dzieci. Dnia 3 czerwca odbył się festyn z okazji Dnia Dziecka. Z atrakcji w trakcie festynu skorzystało 34 dzieci pod opieką 28 rodziców i opiekunów.

W szkołach Gminy Chojnice 14 nauczycieli realizowało 8 edycję klasowych programów profilaktyki problemów związanych z używaniem substancji psychoaktywnych, prowadzonych metodą warsztatów rozwoju umiejętności społecznych dzieci, pod nazwą „Spójrz inaczej”. Cele warsztatów wynikają z dość prostego założenia, iż grupa przebywająca jakiś czas razem jest swoistego rodzaju „reprezentacją rzeczywistości społecznej” dającą wszystkim jej członkom możliwość modyfikowania, normalizowania oraz zmiany wadliwych postaw i zachowań, rozwiązywania indywidualnych i grupowych problemów. Nie wymaga specjalnego uzasadniania fakt, że jedynie konkretne, realne sytuacje życiowe, w których dziecko uczestniczy i które przeżywa, mogą dostarczyć mu znaczących doświadczeń i służyć społecznemu uczeniu się czyli nabywaniu umiejętności, które w najlepszy sposób chronią przed wszelkimi uzależnieniami.

Łącznie w 8 edycji klasowych programów profilaktyki problemów związanych z używaniem substancji psychoaktywnych wzięło udział 224 uczniów z 5 szkół naszej gminy: Szkoła Podstawowa w Kłodawie – 4 klasy, Szkoła Podstawowa w Nowej Cerkwi – 2 klasy, Szkoła Podstawowa w Lichnowach – 4 klasy, Szkoła Podstawowa w Niezychowicach – 3 klasy i Szkoła Podstawowa w Charzykowach – 1 klasa.

Jeżeli chodzi o edukację publiczną w zakresie profilaktyki i rozwiązywania problemów alkoholowych i narkomanii oraz przeciwdziałania przemocy to na terenie gminy Chojnice przeprowadzono:

- 1) W okresie od 12.02.2018 r. do 06.03.2018 r. odbyły się na terenie gminy Chojnice 34 wiejskie zebrania sprawozdawczo – informacyjne. Łącznie w zebraniach wzięło udział 1331 mieszkańców. W trakcie zebrań wiejskich zostały rozdane materiały edukacyjno - informacyjne w postaci broszur i ulotek dotyczących przeciwdziałania zakażeniom HIV i chorobie AIDS oraz przeciwdziałania przemocy w rodzinie. Celem rozpowszechniania materiałów jest edukacja Mieszkańców Gminy Chojnice. Kampania edukacyjna prowadzona była w ramach punktu VII.1.2 Programu przeciwdziałania przemocy w rodzinie oraz ochrony ofiar przemocy w rodzinie Gminy Chojnice na lata 2016 – 2020 oraz Krajowego Programu Zwalczania AIDS i Zapobiegania HIV na lata 2017 – 2021. Informacje z przeprowadzonych działań zostały odnotowane w protokołach z zebrań.
- 2) W okresie od stycznia 2018 kontynuowana była kampania informacyjna dla sprzedawców prowadzących sprzedaż napojów alkoholowych pod nazwą „Czy wiesz, komu sprzedajesz alkohol?”. Kampania ma na celu uświadomić sprzedawcom alkoholu, społeczne i prawne konsekwencje sprzedaży alkoholu osobom niepełnoletnim. Łącznie 40 sprzedawców otrzymało ulotki informacyjne w ramach w/w kampanii.
- 3) Dnia 6 czerwca 2018 r. osoby biorących udział w zajęciach w Samorządowym Ośrodku Edukacji w Zakresie Przeciwdziałania Uzależnieniom i Przemocy w Rodzinie Gminy Chojnice wraz z opiekunami (łącznie 40 osób) wzięły udział w spotkaniu pod tytułem „Bezpiecznie – chce się żyć!” zorganizowanym przez Krajowe Centrum Bezpieczeństwa

Ruchu Drogowego, które odbyło się w Chojnicach przy ul. Huberta Wagnera 1 w Hali Centrum Parku Wodnego. Jednym z celów spotkania było zwiększenie wiedzy uczestników z zakresu wpływu alkoholu i środków uzależniających na zdolność do kierowania pojazdami i poruszania się po drogach.

- 4) W okresie od października do grudnia 2018 r. na terenie 9 szkół naszej Gminy pedagodzy szkolni przeprowadzili kampanie edukacyjną pod nazwą „Nierozetwalni – więź z rodzicami najlepszą profilaktyką.

Dnia 26 kwietnia 2018 r. grupa teatralna ze Szkoły Podstawowej w Ostrowitem działająca w budynku dawnego gimnazjum w Sławęcinie pod opieką nauczycielki pani Anny Gorzyńskiej zaprezentowała na terenie Szkoły Podstawowej w Kłodawie, w trakcie zebrania rodziców, spektakl profilaktyczny pod tytułem: „Sekret”. Spektakl obejrzało około 50 rodziców. Po spektaklu rodzicom wręczono materiały profilaktyczne w postaci broszurek pod tytułem: „Jest ich wiele – amfetamina, marihuana ...”, „Nowe narkotyki. Czy znasz prawdę o „dopalaczach”?” oraz ulotkę pod tytułem: „Narkotyki”.

W dniach 28 i 29 maja 2018 r. grupa teatralna ze Szkoły Podstawowej w Ostrowitem działająca w budynku dawnego gimnazjum w Sławęcinie pod opieką nauczycielki pani Anny Gorzyńskiej zaprezentowała na terenie szkół podstawowych Gminy Chojnice przygotowany przez siebie spektakl profilaktyczny pt: „Czy warto? Sąd nad narkotykami”. Spektakl prezentowano w ramach gminnego programu profilaktyki problemów narkomanii i adresowano do wszystkich uczniów klas V – VII szkół podstawowych oraz klas II – III gimnazjum z terenu Gminy Chojnice. Dnia 28 maja 2018 r. spektakl przedstawiono w szkole w Sławęcinie (spektakl obejrzało 92 uczniów), w Charzykowach (83 uczniów) oraz w Swornegaciach (71 uczniów).

Dnia 29 maja 2018 r. grupa teatralna ze Szkoły Podstawowej w Ostrowitem zaprezentowała się w szkołach w Pawłowie (spektakl obejrzało 92 uczniów), w Silnie (114 uczniów) i Nowej Cerkwi (136 uczniów). Aktorzy teatru profilaktycznego mieli również możliwość skorzystania z ciepłego posiłku w postaci obiadu w szkołach w Swornegaciach i Silnie.

10. Program usuwania wyrobów zawierających azbest dla Gminy Chojnice na lata 2009 - 2023

W związku z postępującym zużyciem materiałów zawierających azbest i rosnącą świadomością o zagrożeniu, jakie stwarza azbest dla środowiska, a także mając na względzie wysokie koszty utylizacji tych odpadów, Rada Gminy w Chojnicach przyjęła w 2008 r. „Program usuwania wyrobów zawierających azbest dla Gminy Chojnice na lata 2009-2032”. W związku z szerokim zainteresowaniem na dofinansowanie, stwierdza się celowość udzielania wspomnianej dotacji. Ponadto została podjęta uchwała nr VI/30/11 Rady Gminy w Chojnicach z dnia 18 lutego 2011r. w sprawie: zasad przyznawania dotacji ze środków budżetu Gminy Chojnice na zadania związane z usuwaniem wyrobów zawierających azbest z terenu gminy Chojnice.

W 2018 roku w ramach realizacji programu usuwania wyrobów zawierających azbest rozpatrzono 79 wniosków dotacji na utylizację wyrobów zawierających azbest, udzielono dotacje na łączną kwotę 91598,05 zł. Zutyliizowano 231,626 Mg eternitu, co stanowi około 16830 m². Realizacja II edycji zadania: „Usuwanie wyrobów zawierających azbest z terenu gminy Chojnice w wyniku wystąpienia zjawisk o charakterze klęski żywiołowej w dniach 11-12 sierpnia 2017 roku”. Uzyskanie dotacji z Wojewódzkiego Funduszu Ochrony Środowiska i Gospodarki Wodnej w Gdańsku w kwocie 9222,00 zł. Wysłano 15 zapytań ofertowych i wyłoniono wykonawcę w ramach zapytania ofertowego do 30 tys. euro na demontaż, transport

i utylizację wyrobów zawierających azbest na podstawie złożonych 10 ofert. Wybrany wykonawca zaproponował stawkę za demontaż, transport i utylizację eternitu 484,92 zł/Mg (około 6,55 zł/m²) i 309,96 zł/Mg (około 4,19 zł/m²) za transport i utylizację. Są to stawki prawie czterokrotnie niższe niż życzą sobie firmy z terenu i okolic Chojnic. W celu realizacji zadania została sporządzona umowa współpracy z firmą Renovo S.C. z siedzibą w Łodzi oraz umowa powierzenia przetwarzania danych osobowych w celu ich ochrony.

11. Gminny program dotacji dla spółek wodnych obiektowych

W ramach Programu dotacji dla spółek wodnych obiektowych dotacje udzielane są corocznie na podstawie wniosków złożonych przez spółki wodne do Urzędu Gminy w Chojnicach na posiedzeniu Komisji Rolnictwa, Ochrony Środowiska i Rozwoju Gospodarczego. Celem programu jest udzielanie pomocy finansowej dla spółek wodnych obiektowych na konserwację urządzeń melioracyjnych. W tym celu podjęta została uchwała nr IX/82/2011 Rady Gminy w Chojnicach z dnia 2 czerwca 2011 r. w sprawie trybu postępowania o udzielenie spółkom wodnym dotacji z budżetu Gminy Chojnice sposobu ich rozliczania oraz kontroli wykonywania zleconego zadania; uchwała Nr XVIII/236/2012 Rady Gminy w Chojnicach z dnia 13 marca 2012 r. w sprawie zmiany Uchwały Nr IX/82/2011 Rady Gminy w Chojnicach z dnia 02 czerwca 2011 r. w sprawie trybu postępowania o udzielenie spółkom wodnym dotacji z budżetu Gminy Chojnice sposobu ich rozliczania oraz kontroli wykonywania zleconego zadania. Zmieniono termin wykorzystania dotacji z 30 listopada na 20 grudnia danego roku budżetowego. Uchwała nr XXXIV/423/2013 Rady Gminy w Chojnicach z dnia 26 kwietnia 2013 r. w sprawie zmiany uchwały nr IX/82/2011 Rady Gminy w Chojnicach z dnia 02 czerwca 2011 r. w sprawie trybu postępowania o udzielenie spółkom wodnym dotacji z budżetu Gminy Chojnice, sposobu ich rozliczania oraz kontroli wykonywania zleconego zadania. Zmniejszono maksymalny udział pomocy finansowej od gminy z 95% na 50% kosztów realizacji zadania.

W ramach realizacji powyższego programu w 2018 roku rozpatrzono wnioski i udzielono dotacji dla 6 Spółek Wodnych Obiektowych na łączną kwotę 26 500,00 zł. Jak również udzielana była pomoc w organizacji Spółki Wodnej Sławęcín i współpraca z już istniejącymi spółkami.

12. Gminny program budowy i finansowania przydomowych oczyszczalni ścieków oraz szczelnych zbiorników bezodpływowych na terenie gminy Chojnice

Uchwałą nr XLIII/568/2014 Rada Gminy w Chojnicach w dniu 30 czerwca 2014 r. zatwierdziła "Gminny program budowy i finansowania przydomowych oczyszczalni ścieków oraz szczelnych zbiorników bezodpływowych na terenie gminy Chojnice", który został zmieniony uchwałą nr XI/188/2016 w dniu 26 lutego 2016 r. Cele programu obejmują:

- 1) ograniczenie ilości odprowadzanych nieczyszczonych ścieków socjalno-bytowych bezpośrednio do gruntu lub wód, a w efekcie, przerwanie procesu ich degradacji.
- 2) stworzenie alternatywy dla zagospodarowania ścieków na obszarach, dla których budowa kanalizacji sanitarnej sieciowej jest niemożliwa lub ekonomicznie nieuzasadniona.
- 3) poprawa stanu środowiska naturalnego Gminy Chojnice.

Gmina Chojnice prowadzi ciągły nabór wniosków na dotacje do budowy przydomowych oczyszczalni ścieków oraz szczelnych zbiorników bezodpływowych. Dofinansowanie skierowane jest głównie dla nieruchomości położonych na terenach, gdzie budowa sieci kanalizacji sanitarnej jest niemożliwa lub ekonomicznie nieuzasadniona. Znaczna część istniejących tzw. „szamb” wykonanych z kręgów betonowych lub wymurowanych jest

nieszczelna. W następstwie tego przedostające się ścieki socjalno-bytowe, zawierające m.in. detergenty, zanieczyszczają glebę oraz wody podziemne. Gminny program dopuszcza także dofinansowanie do budowy przydomowej oczyszczalni ścieków w sytuacji, gdy na nieruchomości znajduje się nieszczelny zbiornik bezodpływowy.

Wymogiem otrzymania dofinansowania jest m.in. złożenie wniosku przez właściciela nieruchomości, który jest na stałe zameldowany na terenie gminy Chojnice. Budowa musi być realizowana na działce zlokalizowanej na terenie gminy Chojnice, położonej poza obszarem, na którym jest lub będzie budowana zbiorcza kanalizacja sanitarna. Powyższy Program nie dotyczy podmiotów gospodarczych i nieruchomości przeznaczonych pod budownictwo letniskowe oraz budów realizowanych w oparciu o decyzję o warunkach zabudowy dla działek o powierzchni równej lub większej niż 3000m² i nie będących siedliskiem rolniczym.

Wnioskodawca może uzyskać dofinansowanie z Gminy w wysokości do 1.500 zł, jednak nie więcej niż 80% wartości inwestycji. W przypadku szczególnie niekorzystnych warunków gruntowych, gdzie należy zamontować przydomową oczyszczalnię ścieków opartą o osad czynny, wysokość dofinansowania wynosi do 2.500 zł, jednak nie więcej niż 50% wartości przedsięwzięcia. Należy pamiętać, że dofinansowaniu podlegają inwestycje udokumentowane w postaci faktur wystawionych po rozpatrzeniu wniosku przez Gminę.

W ramach realizacji gminnego programu budowy i finansowania przydomowych oczyszczalni ścieków oraz szczelnych zbiorników bezodpływowych rozpatrzono 4 wnioski o dofinansowanie w formie dotacji budowy przydomowej oczyszczalni ścieków. Ponadto przeprowadzono odbiory techniczne przydomowych oczyszczalni ścieków w terenie, sporządzono umowy dotacji i zlecono wypłatę 6 dotacji na budowę przydomowych oczyszczalni ścieków na kwotę 9000,00 zł.

13. Strategia Rozwiązywania Problemów Społecznych Gminy Chojnice na lata 2008 – 2018

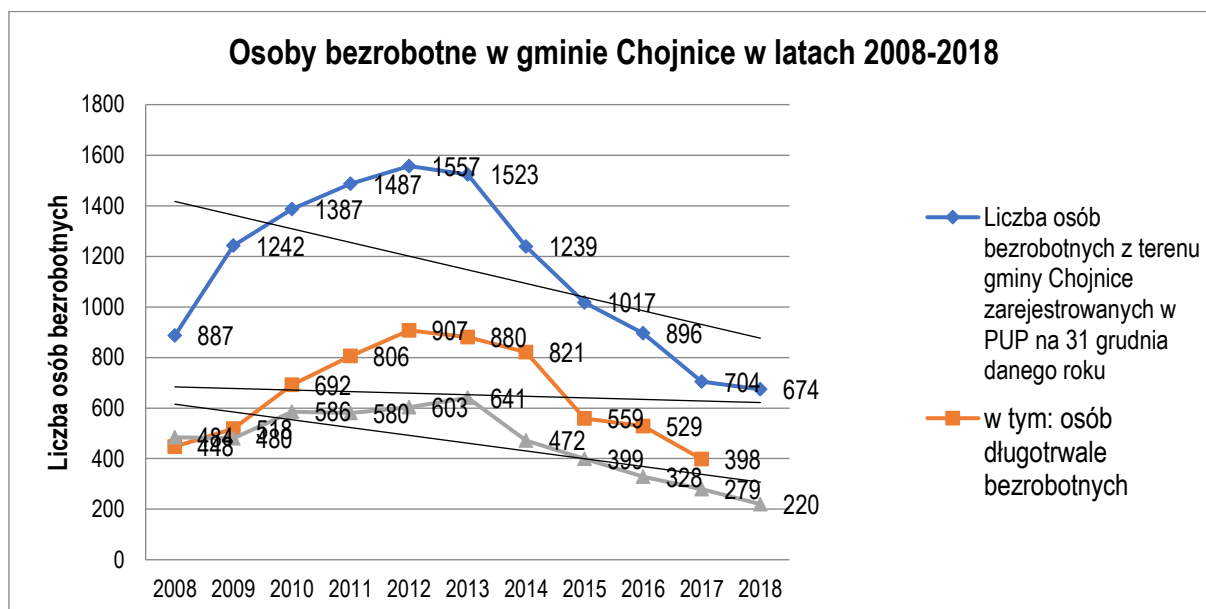
Strategia Rozwiązywania Problemów Społecznych Gminy Chojnice na lata 2008-2018 została przyjęta przez Radę Gminy w Chojnicach uchwałą nr XX/336/08 w dniu 29 grudnia 2008 r., a której określono cel główny i cele szczegółowe w zakresie: bezrobocia, niepełnosprawności i długotrwałej choroby, opieki nad dzieckiem i rodziną.

W zakresie **bezrobocia** przyjęto następujący cel główny i cele szczegółowe:

Cel główny	Cele szczegółowe	Realizowane zadania
Cel główny I: zmniejszenie liczby osób nieaktywnych zawodowo	1.1. Podniesienie poziomu wykształcenia osób bezrobotnych	Umożliwianie podopiecznym GOPS korzystanie z instrumentów aktywnej integracji przewidzianych w POKL oraz z towarzyszącego im wsparcia finansowego (realizacja projektu systemowego Moja przyszłość – aktywność w latach 2008-2013); Zawieranie kontraktów socjalnych dot. podjęcia nauki w celu zdobycia wyższego poziomu wykształcenia
	1.2. Nabycie nowych umiejętności zawodowych przez osoby bezrobotne	Zwiększanie oferty szkoleń zawodowych dla osób bezrobotnych w projekcie systemowym Moja przyszłość - aktywność Zawieranie kontraktów socjalnych z podopiecznymi dotyczącymi ich uczestnictwa w szkoleniach organizowanych przez PUP. Realizacja „zatrudniania” w ramach przygotowania zawodowego

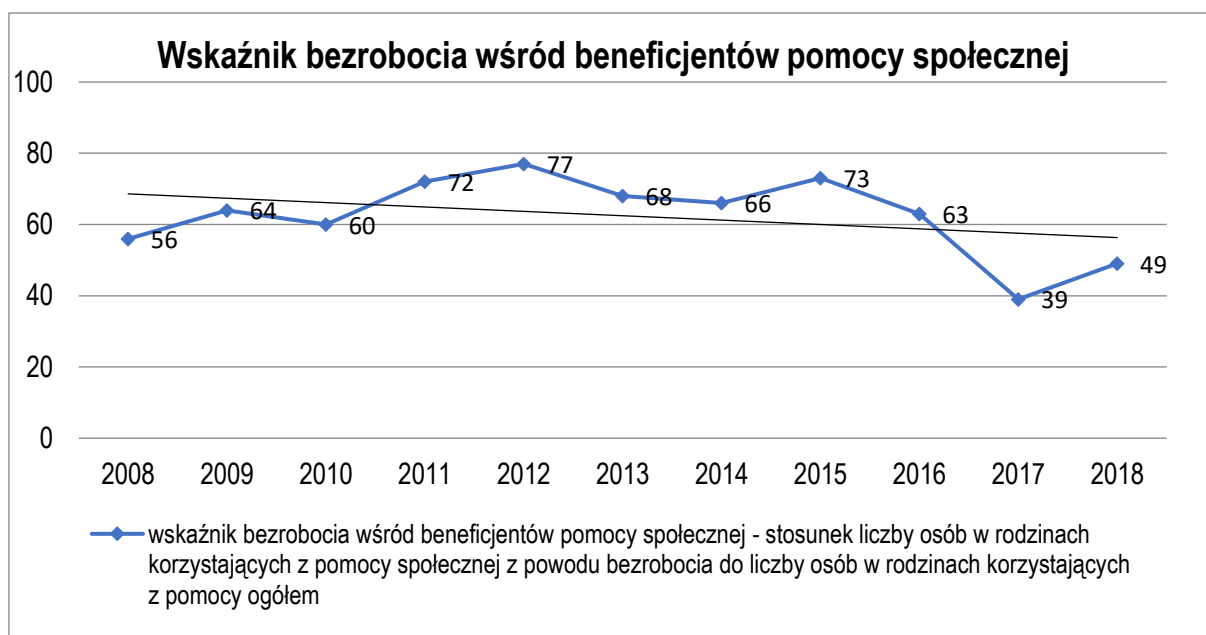
1.3. Nabycie umiejętności społecznych przez osoby bezrobotne	Zawieranie kontraktów socjalnych z podopiecznymi dotyczących ich uczestnictwa w zajęciach Klubu Pracy w PUP. Prowadzenie doradztwa zawodowego w PUP. Zawieranie kontraktów socjalnych z podopiecznymi dotyczących korzystania z usług doradcy zawodowego w PUP. Wzbogacenie oferty dla osób bezrobotnych o możliwości uczestnictwa w treningu umiejętności społecznych oraz warsztatach aktywnego poszukiwania pracy – w ramach projektu systemowego GOPS.
1.4. Zwiększenie liczby osób bezrobotnych objętych pracą socjalną	Prowadzenie pracy socjalnej zorientowanej na szukanie zatrudnienia i na podjęcie pracy
1.5. Zwiększenie liczby osób bezrobotnych objętych różnymi formami zatrudnienia wspomagane	Prace interwencyjne Roboty publiczne Prace społecznie użyteczne

Liczba osób bezrobotnych zarejestrowanych PUP, w tym bezrobotnych długotrwale oraz liczba osób korzystających z pomocy społecznej przedstawia się następująco:

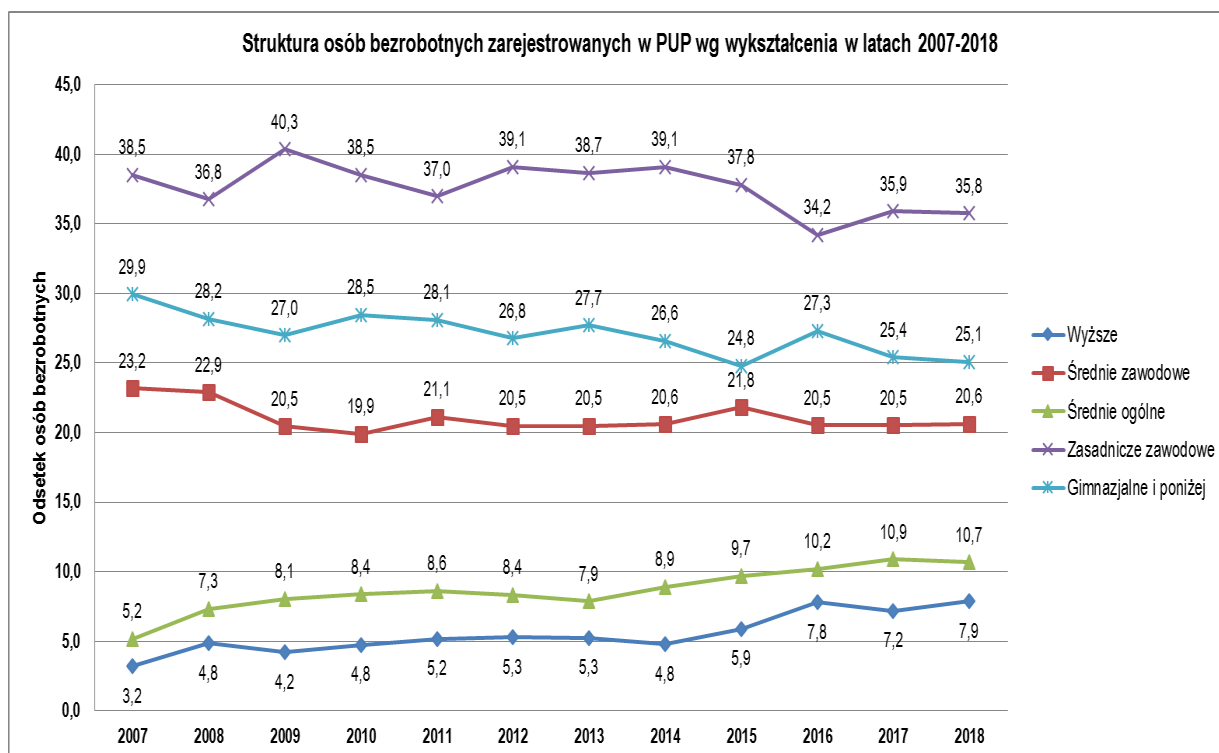


Źródło: Rynek powiatu chojnickiego (oprac. Powiatowego Urzędu Pracy w Chojnicach <http://chojnice.praca.gov.pl/rynek-pracy/statystyki-i-analazy/sprawozdania-roczne-z-dzialalnosci-pup-chojnice>), Dane własne GOPS

Wskaźnik bezrobocia wśród beneficjentów pomocy społecznej przedstawia się następująco:



Źródło: dane własne GOPS



Źródło: Rynek powiatu chojnickiego (oprac. Powiatowego Urzędu Pracy w Chojnicach <http://chojnice.praca.gov.pl/rynek-pracy/statystyki-i-analizy/sprawozdania-roczne-z-dzialalnosci-pup-chojnice>)

Liczba osób bezrobotnych wzrastała do 2012 r, natomiast w kolejnych latach spadała i ostatecznie w 2018 r. osiągnęła wartość niższą niż w roku 2008, podobnie liczba osób długotrwale bezrobotnych, natomiast liczba osób bezrobotnych korzystających z pomocy społecznej wzrastała do 2013 r., w kolejnych latach malała i w 2018 r. osiągnęła wartość mniejszą niż w 2008 r., co odzwierciedla również wskaźnik bezrobocia wśród beneficjentów

pomocy społecznej. Struktura osób bezrobotnych pod względem wykształcenia uległa poprawie – zmniejszył się odsetek osób bezrobotnych z wykształceniem gimnazjalnym i niższym.

W zakresie niepełnosprawności i długotrwałej choroby przyjęto następujący cel główny i cele szczegółowe:

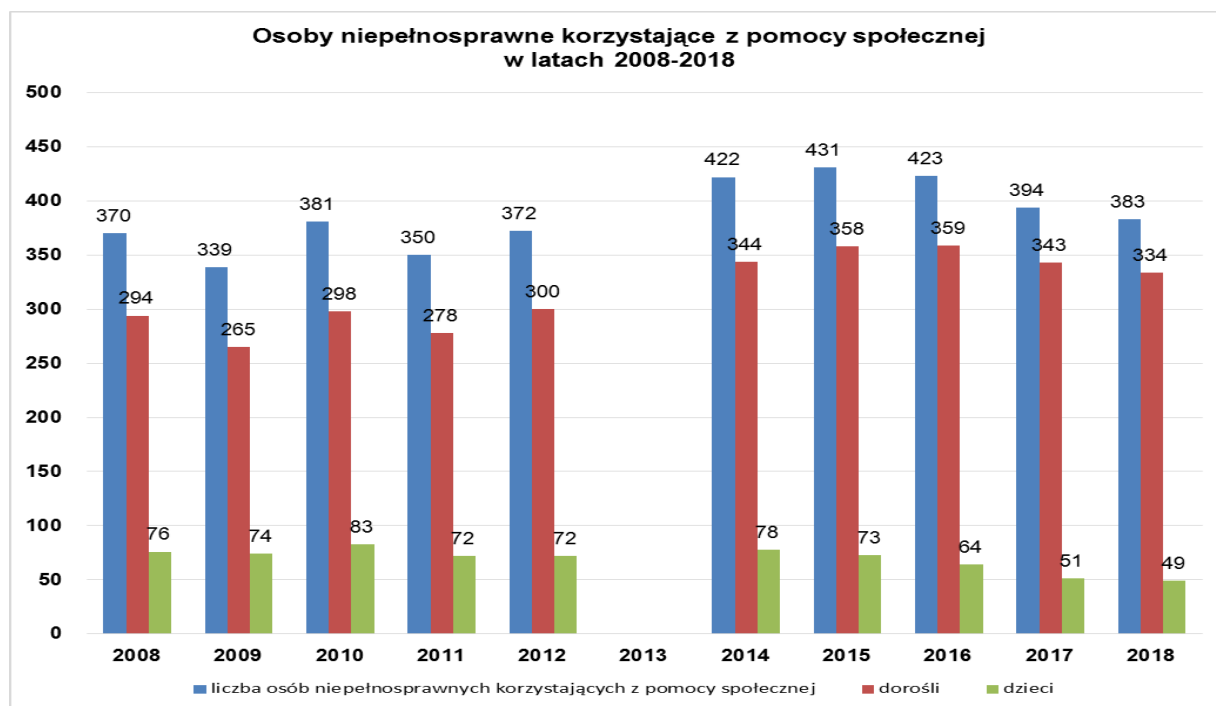
Cel główny	Cele szczegółowe	Realizowane zadania
Cel główny 2: Poprawa jakości życia osób niepełnosprawnych	2.1. Zwiększenie liczby osób niepełnosprawnych korzystających z rehabilitacji leczniczej	Ujmowanie w projekcie systemowym GOPS potrzeb związanych z rehabilitacją leczniczą osób niepełnosprawnych; Promowanie programu PFRON „Uczeń na wsi” – w sposób umożliwiający korzystanie z rehabilitacji leczniczej. Realizacja programu PFRON „Uczeń na wsi”
	2.2. Zwiększenie liczby osób niepełnosprawnych korzystających z rehabilitacji psychicznej	Praca socjalna – motywowanie do korzystania z dostępnych usług poradnictwa(terapii) psychologicznego, psychiatrycznego.
	2.3. Poprawa sytuacji w zakresie zaspokojenia potrzeb osób niepełnosprawnych wymagających pomocy usługowej(usługi opiekuńcze i specjalistyczne usługi opiekuńcze)	Realizacja usług opiekuńczych; Realizacja specjalistycznych usług opiekuńczych.
	2.4. Poprawa sytuacji w zakresie wyposażenia osób niepełnosprawnych w sprzęt rehabilitacyjny i środki pomocnicze	Praca socjalna – ukierunkowana na pomoc w uzyskiwaniu przez osoby niepełnosprawne niezbędnego sprzętu rehabilitacyjnego Prowadzenie rejestru osób niepełnosprawnych wymagających zaopatrzenia w sprzęt rehabilitacyjny i pomocniczy.
	2.5. Poprawa sytuacji w zakresie zaspokojenia potrzeb edukacyjnych osób niepełnosprawnych	Promowanie i realizacja programu PFRON „Uczeń na wsi”. Ujmowanie w projekcie systemowym GOPS wsparcia osób niepełnosprawnych w uzyskiwaniu wykształcenia i dostępie do szkoleń.
	2.6. Poprawa sytuacji w zakresie zaspokojenia innych potrzeb osób niepełnosprawnych – dostępu do kultury, zorganizowanego wypoczynku, rekreacji	Praca socjalna – promowanie turnusów rehabilitacyjnych oraz wsparcia PFRON na ten cel. Udzielanie wsparcia w formie sfinansowania części kosztów turnusów rehabilitacyjnych. Pomoc w dostępie osób niepełnosprawnych do Warsztatów Terapii Zajęciowej,

W latach 2017-2019 gmina Chojnice uczestniczyła w projekcie „Monitoring działań jednostek administracji rządowej i samorządowej w województwie pomorskim w kontekście realizacji praw osób z niepełnosprawnościami i dostosowania do postanowień Konwencji ONZ

o prawach osób niepełnosprawnych” POWR.02.06.00-00-0042/16-00 realizowanym przez Fundację Eudajmonię wraz z Fundacją im. Helen Keller w ramach Programu Operacyjnego Wiedza Edukacja Rozwój, Priorytetu II Efektywne polityki publiczne dla rynku pracy, gospodarki i edukacji, Działania 2.6 Wysoka jakość polityki na rzecz włączenia społecznego i zawodowego osób niepełnosprawnych.

Celem tego projektu było ustalenie obszarów przestrzeni życia publicznego, które wymagają dostosowania lub wprowadzenia zmian w zakresie praw osób z niepełnosprawnością zagwarantowanych w Konwencji. Podsumowanie przeprowadzonego monitoringu sytuacji osób niepełnosprawnych na terenie gminy, w tym dostępności usług i przestrzeni publicznych zostało zawarte w dokumencie „Raport wstępny z monitoringu dla gminy Chojnice (nr monitoringu 31/42/PM)”, który zawiera przede wszystkim wypracowane rekomendacje. Rekomendacje zostały podzielone na dwie grupy: możliwe do wdrożenia w ciągu najbliższych miesięcy i takie, których realizacja jest bardziej złożona, wymaga rzetelnego i efektywnego opracowania i przygotowania adekwatnych zasobów. Wszystkie z rekomendacji zostały wdrożone, co potwierdza „Raport weryfikacyjny z monitoringu dla Gminy Chojnice (nr monitoringu 31/42/PM)”.

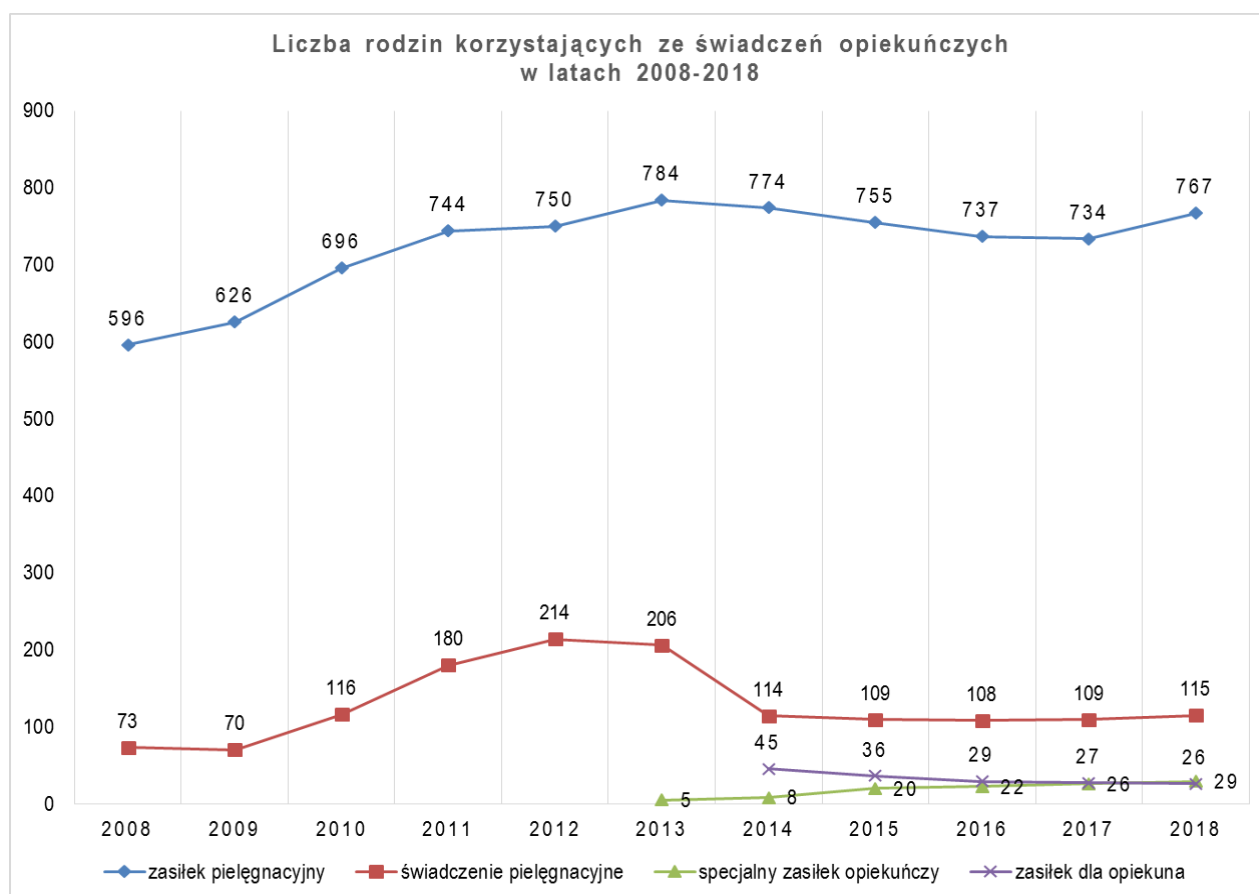
Według danych Narodowego Spisu Powszechnego 2002 w gminie Chojnice w 2002 r. było 2 287 osób niepełnosprawnych, z których orzeczenie o niepełnosprawności posiadało 1 877 osób. Liczba osób niepełnosprawnych korzystających z pomocy społecznej w latach 2008-2018 przedstawia się następująco:



Źródło: dane własne GOPS

Z powyższego wykresu wynika, że liczba osób niepełnosprawnych oraz liczba dorosłych osób niepełnosprawnych korzystających z pomocy społecznej w latach 2008-2018 wykazywała tendencję wzrostową, chociaż w ostatnich 2 latach spadała. Natomiast liczba dzieci niepełnosprawnych spada już od 2015 r., a w 2018 r. była niższa niż w roku 2008.

Liczba rodzin korzystających ze świadczeń opiekuńczych: zasiłku pielęgnacyjnego, świadczenia pielęgnacyjnego, specjalnego zasiłku opiekuńczego, zasiłku dla opiekuna w latach 2008-2018 przedstawia się następująco:

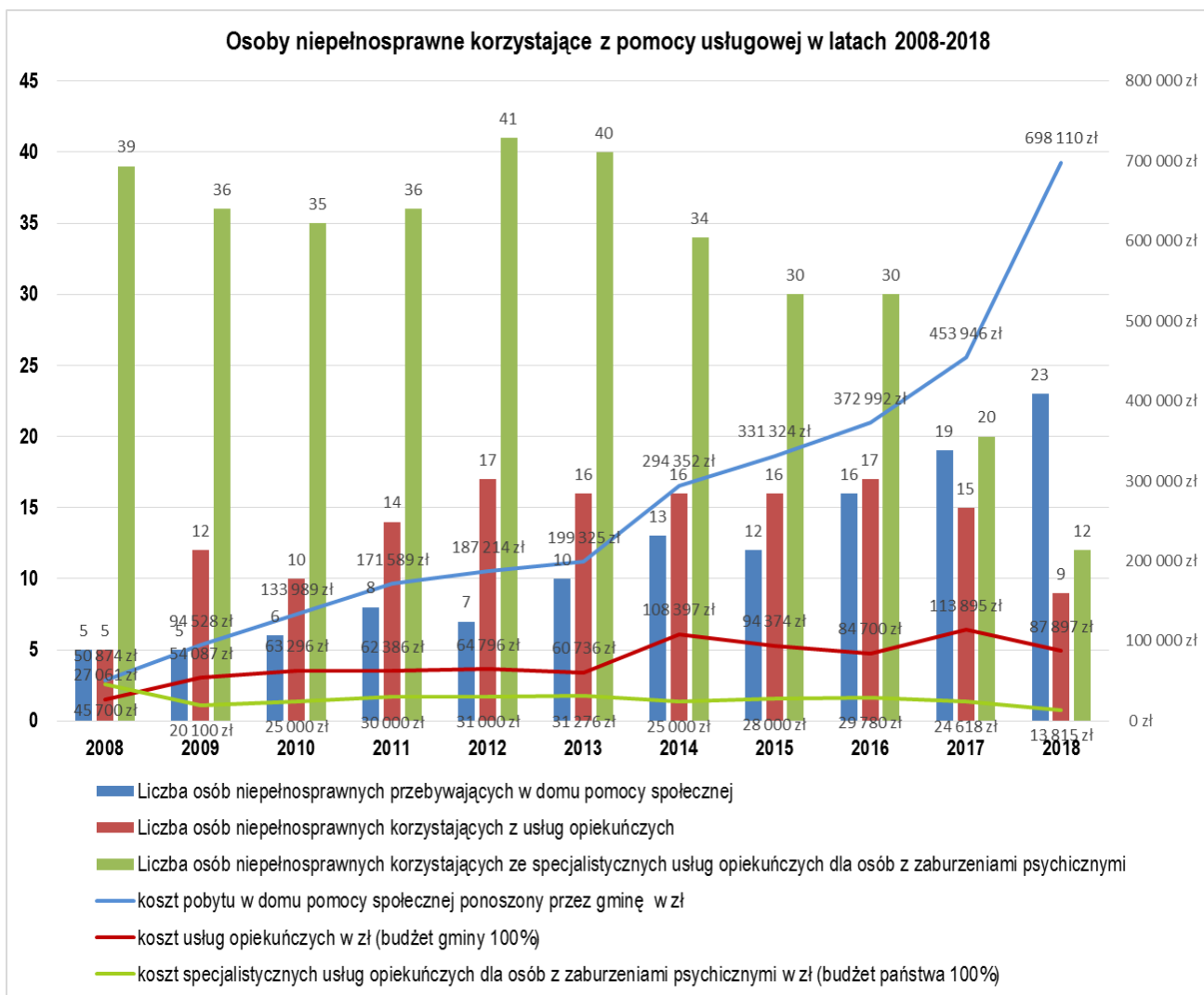


Źródło: dane własne GOPS

Liczba rodzin korzystających z:

- 1) zasiłku pielęgnacyjnego w latach 2008-2018 wzrosła o 27%,
- 2) świadczenia pielęgnacyjnego do 2013 roku wzrastała, natomiast od 2014 roku (po zmianie przepisów) znacząco spadła (do 114 rodzin) i do 2018 roku utrzymuje się na zbliżonym poziomie;
- 3) zasiłku dla opiekuna (wprowadzonego od 2014 r. dla osób, które – w związku ze zmianą przepisów - utraciły prawo do świadczenia pielęgnacyjnego) spada i nadal będzie spadać (świadczenie wygaszane);
- 4) specjalnego zasiłku opiekuńczego (świadczenia obowiązującego od 2013 r.) – wzrasta.

Liczba osób przebywających w domu pomocy społecznej oraz liczba osób korzystających z usług opiekuńczych i specjalistycznych usług opiekuńczych, a także koszty udzielonej pomocy w latach 2008-2018 przedstawia się następująco:



Źródło: dane własne GOPS

Z wykresu wynika, że:

- 1) liczba osób przebywających w domu pomocy społecznej w latach 2008 – 2018 regularnie wzrasta i bardzo szybko wzrasta koszt pobytu tych osób ponoszony przez gminę;
- 2) liczba osób niepełnosprawnych korzystających z usług opiekuńczych wykazywała tendencję wzrostową do 2016 roku, a po tym roku zaczęła spadać;
- 3) liczba osób niepełnosprawnych korzystających ze specjalistycznych usług opiekuńczych dla osób z zaburzeniami psychicznymi spada od 2013 r.

Liczba osób korzystających z Warsztatów Terapii Zajęciowej

	2008	2009	2010	2011	2012	2013	2014	2015	2016	2017	2018
Liczba osób z terenu gminy Chojnice korzystających z WTZ	8	12	b.d.	11	12	12	12	10	10	b.d.	b.d.

Źródło: Polskie Stowarzyszenie na Rzecz Osób z Niepełnosprawnością Inteligencją Koło w Chojnicach

Przyjmując liczbę osób niepełnosprawnych w gminie Chojnice za Narodowym Spisem Powszechnym 2002, to niewielki jej odsetek korzysta z pomocy społecznej, największy odsetek

korzysta z zasiłku pielęgnacyjnego. Z pomocy usługowej również korzysta stosunkowo niewiele osób. Wzrasta liczba osób umieszczonych w domu pomocy społecznej, a w związku z tym, że koszt pobytu w domu pomocy społecznej jest bardzo wysoki (i z roku na rok coraz wyższy), wydatki na tę formę pomocy bardzo szybko wzrastają. Zmniejszają się liczby osób korzystających z usług opiekuńczych i specjalistycznych usług opiekuńczych dla osób z zaburzeniami psychicznymi i zmniejszają się również wydatki na te formy wsparcia.

W związku z ratyfikowaniem przez Polskę **Konwencji ONZ o prawach osób niepełnosprawnych** pożądana byłaby kontynuacja działań ukierunkowanych na zwiększanie dostępności usług i przestrzeni publicznych dla osób niepełnosprawnych, a także wprowadzenie do nowej strategii rozwiązywania problemów społecznych celu szczegółowego z tego zakresu.

W zakresie opieki nad dzieckiem i rodziną przyjęto następujący cel główny i cele szczegółowe:

Cel główny	Cele szczegółowe	Realizowane zadania
Cel główny 3: Poprawa jakości życia dzieci i rodzin	3.1. Zmniejszenie liczby młodzieży kończącej edukację na szkole podstawowej i gimnazjum	Kontynuacja prowadzenia zajęć dydaktyczno - wyrównawczych i specjalistycznych dla dzieci oraz młodzieży z deficytami rozwojowymi Prowadzenie statystyki deficytów rozwojowych (np. dysleksja, ADHD, zaburzenia uwagi,); Kontynuacja świadczeń w postaci stypendiów szkolnych; Kontynuacja pomocy w formie refundacji kosztów dojazdu; Realizacja dodatków do zasiłku rodzinnego z tytułu podjęcia przez dziecko nauki w szkole poza miejscem zamieszkania; Prowadzenie szkolnych kół zainteresowań; Udzielanie pomocy w odrabianiu pracy domowej w wiejskich świetlicach i domach kultury.
	3.2. Przeciwdziałanie wykluczeniu społecznemu dzieci i młodzieży	Kontynuacja działalności: dziecięcych zespołów artystycznych „Sosenki”, „Motylki”, „Talzanki”, „Skrzat”, „Onlis”, „Pawłowianie”, chóru kościelnego w Silnie działających w ramach Wiejskich Domów Kultury oraz Świetlic (rozwój zainteresowań, rozwój osobowy); Kontynuacja działalności wiejskich świetlic i domów kultury; Kontynuacja gminnych i wojewódzkich konfrontacji teatralnych dzieci i młodzieży; Kontynuacja sołeckich imprez z okazji Dnia Dziecka; Kontynuacja korzystania z ofert kolonijnych nadsyłanych z kuratorium oświaty i innych; Kontynuacja organizowania biwakowego spotkania profilaktyczno-wychowawczego w Babilonie; Umożliwianie wyjazdu na kolonie dzieciom rodziców biorących udział w projektach współfinansowanych przez EFS; Kontynuacja organizowania rodzinnych obozów socjoterapeutycznych przez Pełnomocnika Wójta ds. Przeciwdziałania Alkoholizmowi i Narkomanii.
	3.3. Integracja rodzin oraz społeczności lokalnej	Kontynuacja Gminnego Turnieju Sołectw; Kontynuacja dożynek wiejskich; Kontynuacja Festiwalu Piosenki Żeglarskiej; Kontynuacja gminnych i międzygminnych spotkań z poezją w Ogorzelinach; Kontynuacja Kaszubskiego Festiwalu Country „CHECZ” w Swornegaciach;

		Kontynuacja Międzynarodowego Festiwalu Folkloru - części realizowanej na terenie Gminy Chojnice.
	3.4. Opieka nad dziećmi w szkole	Kontynuacja działalności świetlic szkolnych; Kontynuacja dożywiania dzieci w szkołach.
	3.5. Ochrona zdrowia fizycznego i psychicznego dzieci i młodzieży	Kontynuacja zatrudnienia pedagoga w szkołach; Kontynuacja zatrudniania logopedy w szkołach; Wspieranie uczniów w korzystaniu z poradnictwa psychologicznego.
	3.6. Poprawa funkcjonowania gospodarstwa domowego, zwłaszcza w rodzinach z trudnościami opiekuńczo – wychowawczymi, a także w rodzinach z osobą starszą i/lub niepełnosprawną	Zapewnianie usług asystenta rodziny; Prowadzenie pracy socjalnej ukierunkowanej na poprawę funkcjonowania gospodarstwa domowego.
	3.7. Poprawa zaspokojenia potrzeb psychicznych członków rodzin zwłaszcza obciążonych opieką nad osobą niepełnosprawną i/lub starszą	Prowadzenie pracy socjalnej – motywowanie do korzystania z porad psychologa, nawiązania kontaktu z organizacjami wspierającymi osoby w podobnej sytuacji (np. za pośrednictwem Internetu), skorzystania z pomocy rodziny, znajomych w opiece nad osobą niepełnosprawną i/lub starszą; Udzielanie pomocy w dostępie osób niepełnosprawnych do Warsztatów Terapii Zajęciowej, jako formy pomocy dla członków rodzin osób niepełnosprawnych; Świadczenie usług opiekuńczych, w tym specjalistycznych dla osób niepełnosprawnych, jako formy wsparcia dla członków rodzin opiekujących się chorym.
	3.8. Zapobieganie pogarszaniu się sytuacji materialnej rodzin zwłaszcza z problemami bezrobocia i/lub niepełnosprawności	Realizacja świadczeń pieniężnych i rzeczowych przewidzianych w ustawie o pomocy społecznej, ustawie o świadczeniach rodzinnych oraz w ustawie o pomocy osobom uprawnionym do alimentów; Kontynuacja udzielania pomocy z Banku Żywności w Chojnicach; Prowadzenie pracy socjalnej – pośrednictwo pomiędzy osobami, które zgłaszają gotowość oddania mebli, odzieży, artykułów gospodarstwa domowego itp. a osobami potrzebującymi; Prowadzenie pracy socjalnej – pomoc w ubieganiu się o środki finansowe i rzeczowe z innych źródeł niż GOPS (fundacje, programy - np.: PFRON i inne).
	3.9. Ograniczanie zjawiska przemocy w rodzinie	Prowadzenie schroniska dla ofiar przemocy w Ciechocinie; Realizowanie procedury Niebieska Karta.

14. Program wspierania rodziny w Gminie Chojnice na lata 2016-2018

Program został wprowadzony uchwałą nr X/183/2015 Rady Gminy w Chojnicach z dnia 29 grudnia 2015 r. Jest to druga edycja tego programu – pierwsza obejmowała lata 2013-2015. Sprawozdanie z realizacji programu składane jest co roku, łącznie z „*Informacją o działalności Gminnego Ośrodka Pomocy Społecznej w Chojnicach*”.

Cel główny	Cele szczegółowe	Realizowane zadania
------------	------------------	---------------------

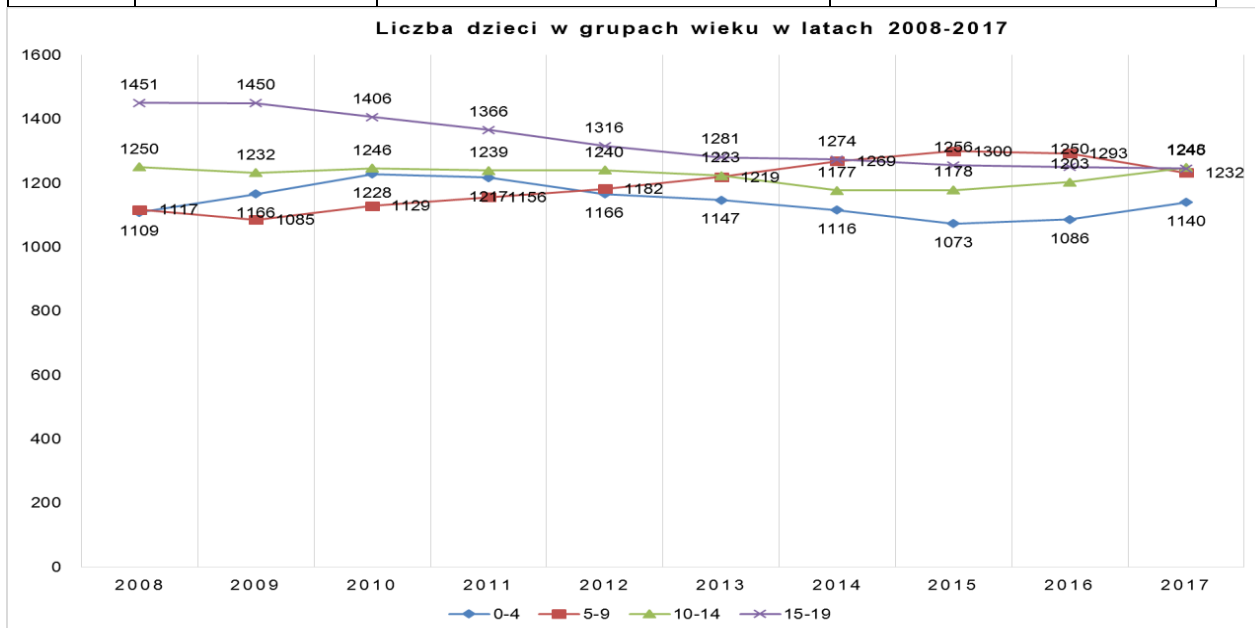
Cel główny WSPARCIE RODZIN PRZEŻYWAJĄCYCH TRUDNOŚCI W WYPEŁNIANIU FUNKCJI OPIEKUŃCZO – WYCHOWAWCZYCH	1. Poprawa jakości opieki sprawowanej przez biologicznych rodziców	<ol style="list-style-type: none"> 1. Zapewnienie rodzinie dostępu do poradnictwa specjalistycznego, w szczególności, prawnego, psychologicznego, rodzinnego 2. Motywowanie rodziców do udziału w warsztatach kształtujących umiejętności wychowawcze / społeczne 3. Motywowanie rodziców do korzystania przez dzieci z zajęć grupowych rozwijających umiejętności społeczne 4. Motywowanie rodziców do korzystania przez dzieci z oferty domów kultury i świetlic wiejskich 5. Zapewnienie rodzinie usług asystenta rodziny 6. Zapewnienie rodzinie wsparcia w formie usług opiekuńczych dla rodzin z dziećmi 7. Zapewnienie specjalistycznych usług opiekuńczych dla osób z zaburzeniami psychicznymi 8. Przeciwdziałanie przemocy w rodzinie 9. Podejmowanie działań zmierzających do podjęcia leczenia przez osoby uzależnione od alkoholu, w tym uzyskanie postanowienia Sądu o zobowiązaniu do leczenia uzależnienia 10. Pomoc rodzicom w uzyskaniu wsparcia finansowego / rzeczowego na cele edukacyjne w formie stypendiów szkolnych 11. Organizowanie cyklicznych spotkań z pracownikami socjalnymi, na których omawiane będą problemy związane z diagnozowaniem sytuacji dziecka z rodziny zagrożonej kryzysem lub przeżywającej trudności w wypełnianiu funkcji opiekuńczo-wychowawczych 12. Diagnozowanie sytuacji dziecka z rodziny zagrożonej kryzysem lub przeżywającej trudności w wypełnianiu funkcji opiekuńczo – wychowawczych z uwzględnieniem możliwości pozyskania pomocy rodziny wspierającej 13. Prowadzenie monitoringu sytuacji dziecka z rodziny zagrożonej kryzysem lub przeżywającej trudności w wypełnianiu funkcji opiekuńczo – wychowawczych. 14. Organizowanie i finansowanie szkoleń dla asystentów rodziny 15. Motywowanie członków rodzin wielodzietnych do ubiegania się o przyznanie Karty Dużej Rodziny
	2. Wsparcie dzieci przebywających w pieczy zastępczej, w tym umożliwienie powrotu do rodziny biologicznej	<ol style="list-style-type: none"> 1. Współfinansowanie pobytu dziecka w rodzinie zastępczej, rodzinnym domu dziecka, placówce opiekuńczo – wychowawczej, regionalnej placówce opiekuńczo – terapeutycznej, interwencyjnym ośrodku preadopcyjnym 2. Opracowanie we współpracy z rodziną biologiczną planu pracy, który jest zbieżny z planem pomocy dziecku umieszczonemu w pieczy zastępczej zawierającego, w szczególności: <ul style="list-style-type: none"> – utrzymywanie przez rodziców osobistych kontaktów z dziećmi przebywającymi w pieczy zastępczej, z wyjątkiem przypadków, w których sąd zakazał takich kontaktów, – udzielanie wsparcia finansowego rodzinom na dojazd do miejsca pobytu dziecka przebywającego w pieczy zastępczej oraz w związku z kosztami ponoszonymi w okresie urlopowania dzieci, – usługi asystenta rodziny, – podjęcie / utrzymanie pracy zarobkowej przez rodzica / ów, – udział w warsztatach kształtujących umiejętności wychowawcze / społeczne

15. Program przeciwdziałania przemocy w rodzinie oraz ochrony ofiar przemocy w rodzinie w Gminie Chojnice na lata 2016-2020

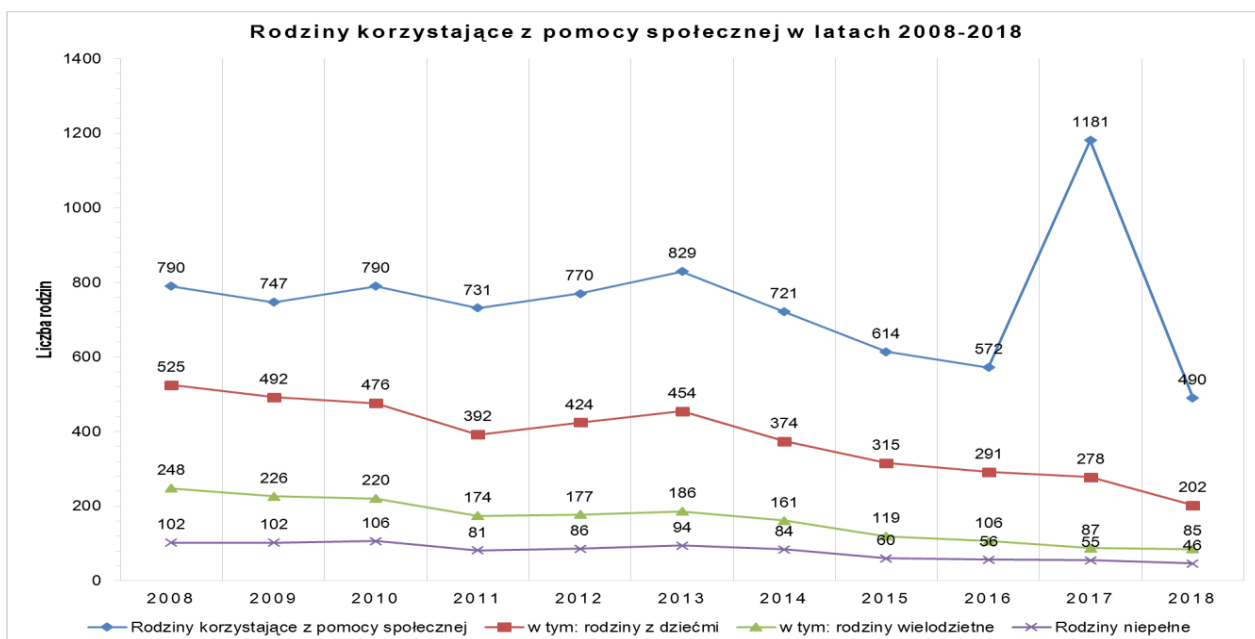
Program został przyjęty uchwałą nr IX/166/2015 Rady Gminy w Chojnicach z dnia 27 listopada 2015 r. Sprawozdanie z realizacji programu przyjmowane jest corocznie uchwałą przez radę gminy na sesji.

Cel główny	Cele szczegółowe	Realizowane zadania	Działania
PRZECIWDZIAŁANIE PRZEMOCY W RODZINIE POPRZECZ ZAPEWNIENIE DOSTĘPNEJ I SKUTECZNEJ POMOCY	1. Integrowanie i koordynowanie działań w zakresie przeciwdziałania przemocy w rodzinie	1. Diagnozowanie problemu przemocy w rodzinie	1. Gromadzenie dokumentacji z realizacji procedury „Niebieskie Karty” 2. Analiza danych dotyczących zjawiska przemocy w rodzinie na podstawie dokumentacji procedury „Niebieskie Karty” oraz informacji gromadzonych przez Zespół Interdyscyplinarny
		2. Podejmowanie działań profilaktycznych w środowisku lokalnym	1. Rozpowszechnianie materiałów edukacyjnych (broszur, ulotek, plakatów itp.) dotyczących zjawiska przemocy w rodzinie wśród lokalnej społeczności 2. Rozpowszechnianie informacji o instytucjach, osobach i możliwościach skorzystania z pomocy w środowisku lokalnym 3. Propagowanie pozytywnych zachowań wśród dzieci oraz postaw rodzicielskich, promujących przeciwstawianie się przemocy w rodzinie i odpowiednich wzorców życia rodzinnego, wyrażanie dezaprobaty wobec przemocy w rodzinie
	2. Przeciwdziałanie występowaniu zjawiska przemocy w rodzinie	1. Podejmowanie działań w środowisku zagrożonym przemocą w rodzinie mających na celu przeciwdziałanie temu zjawisku	Wspieranie działań realizowanych przez Grupy Robocze w ramach procedury „Niebieskie Karty”
		2. Współpraca z instytucjami działającymi na rzecz przeciwdziałania przemocy w rodzinie dla mieszkańców gminy Chojnice	Motywowanie przedstawicieli Grup Roboczych do kierowania osób, co do których istnieje podejrzenie, że stosują przemoc lub są ofiarami przemocy w rodzinie do korzystania z pomocy w instytucjach działających na rzecz przeciwdziałania przemocy w rodzinie
		3. Inicjowanie działań w stosunku do osób stosujących przemoc w rodzinie	Motywowanie osób stosujących przemoc w rodzinie do udziału w zajęciach korekcyjno-edukacyjnych i/lub innych rozwijających umiejętności społeczne

3. Zapewnienie skutecznych działań interwencyjnych wobec osób uwikłanych w przemoc oraz ograniczających skutki przemocy w rodzinie	Zwiększanie wiedzy i umiejętności przedstawicieli służb zaangażowanych w procedurę „Niebieskie Karty”	Organizowanie szkoleń w zakresie rozpoznawania, inicjowania i przeciwdziałania zjawisku przemocy w rodzinie dla przedstawicieli instytucji uprawnionych do wszczynania procedury „Niebieskie Karty”
--	---	---

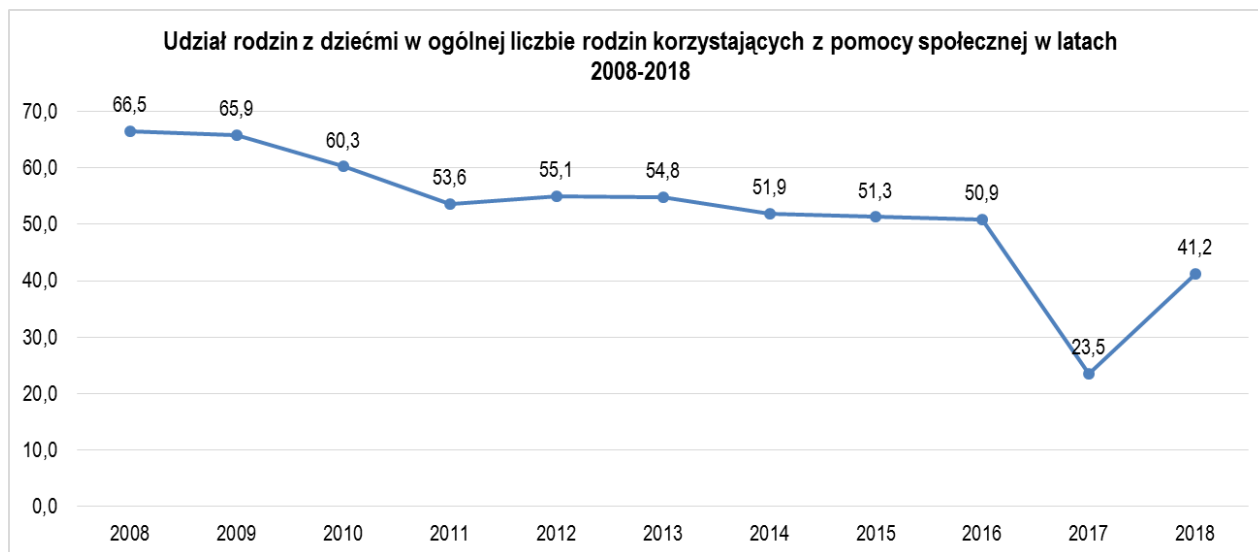


Liczba rodzin korzystających z pomocy społecznej, w tym liczba rodzin z dziećmi w tym wielodzietne i niepełne w latach 2008 – 2018 przedstawia się następująco:



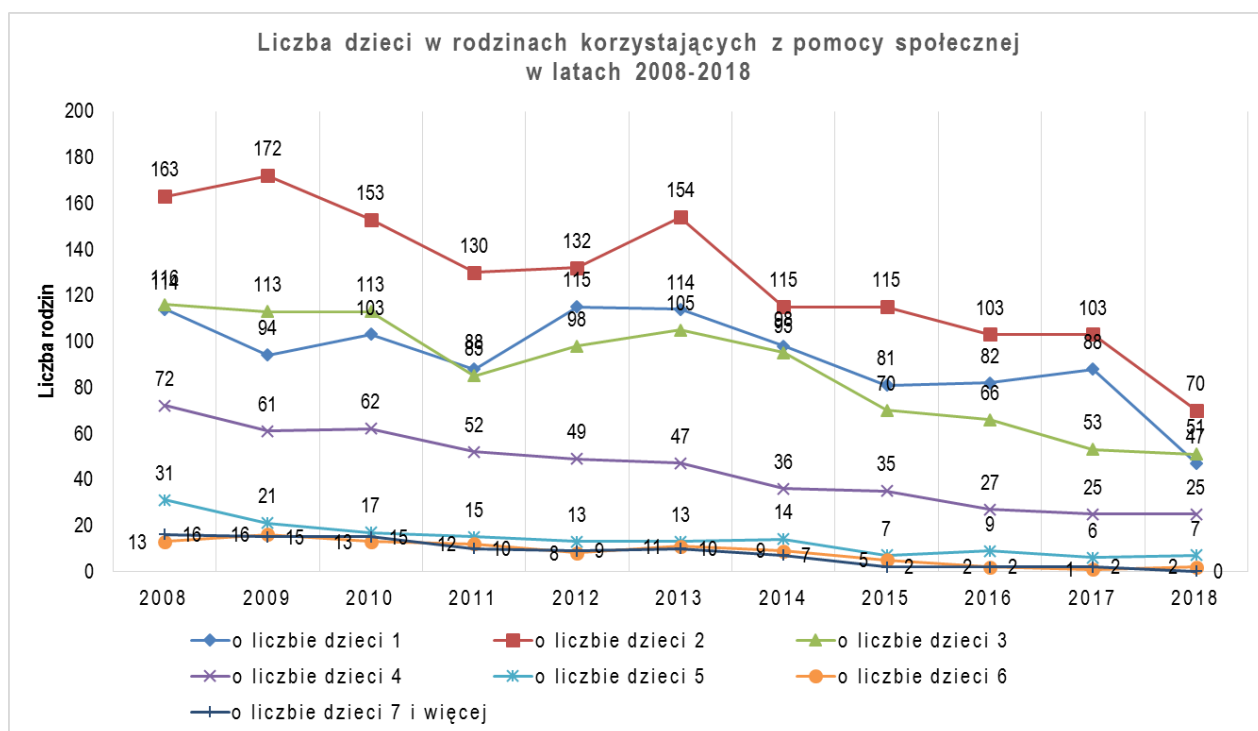
Źródło: dane własne GOPS

Liczba rodzin korzystających z pomocy społecznej w latach 2008-2018 wykazywała tendencję spadkową (z wyjątkiem roku 2017 r., w którym wystąpiła wcześniej wskazywana nawałnica), w szczególności spadała liczba rodzin z dziećmi. Większy spadek odnotowano w liczbie rodzin wielodzietnych niż w liczbie rodzin niepełnych.



Źródło: dane własne GOPS

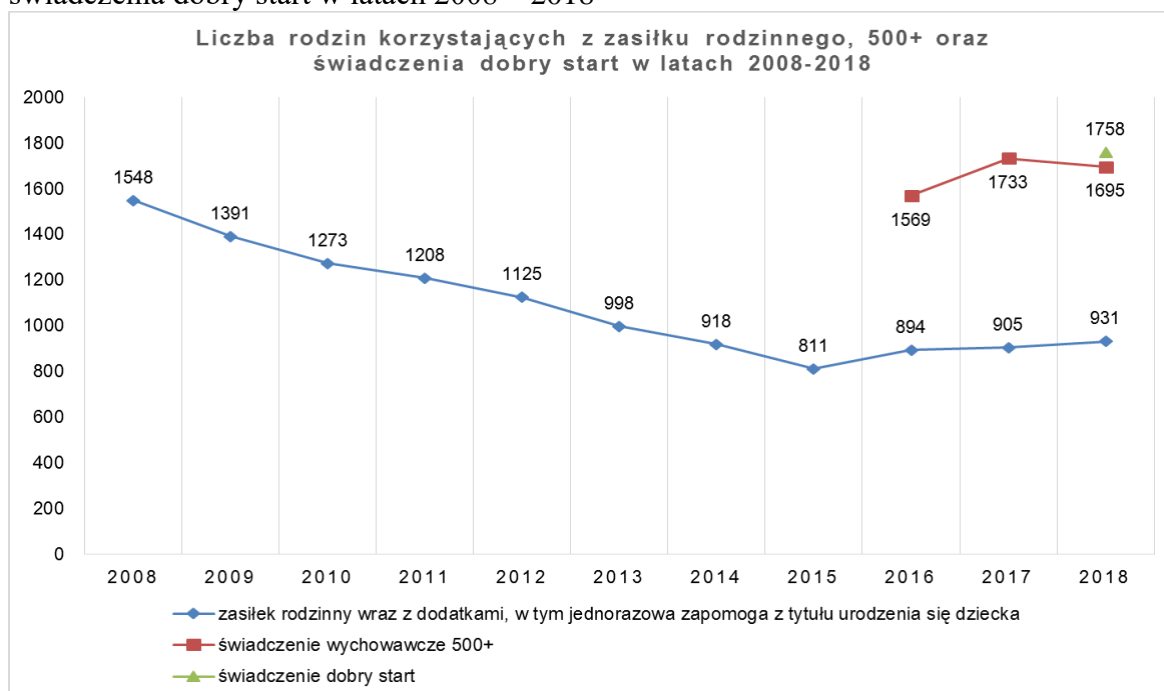
Spada udział rodzin z dziećmi w ogólnej liczbie rodzin korzystających z pomocy społecznej w latach 2008-2018.



Źródło: dane własne GOPS

Spadek liczby rodzin z dziećmi korzystających z pomocy społecznej w latach 2008-2018 odnotowano we rodzinach z dziećmi – niezależnie od liczby dzieci.

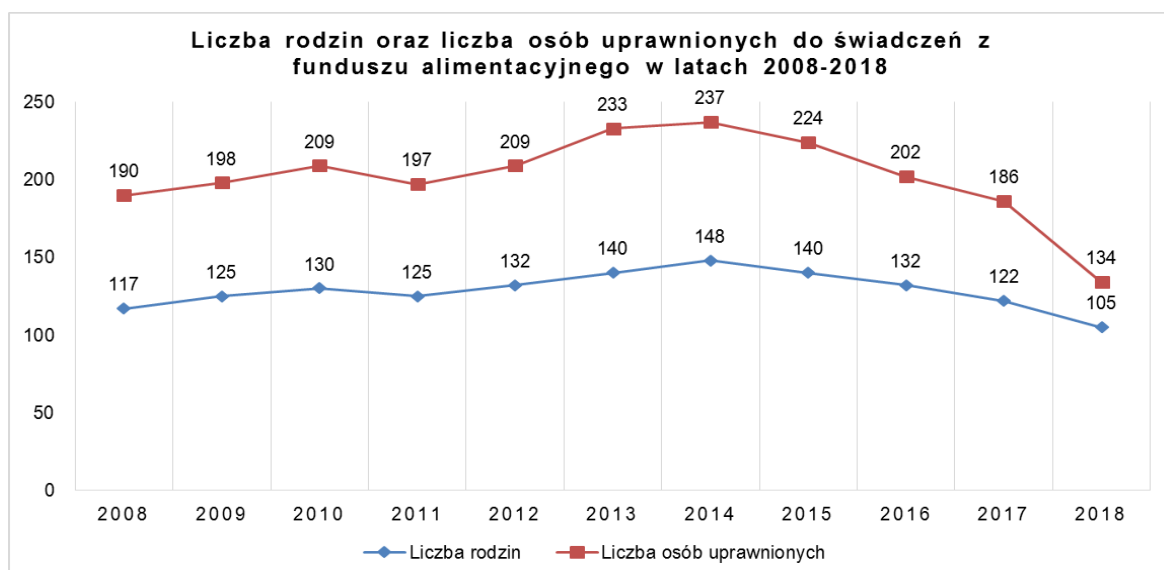
Liczba rodzin korzystających z zasiłku rodzinnego wraz z dodatkami oraz jednorazowej zapomogi z tytułu urodzenia się dziecka świadczenia wychowawczego (500+) oraz świadczenia dobry start w latach 2008 – 2018



Źródło: dane własne GOPS

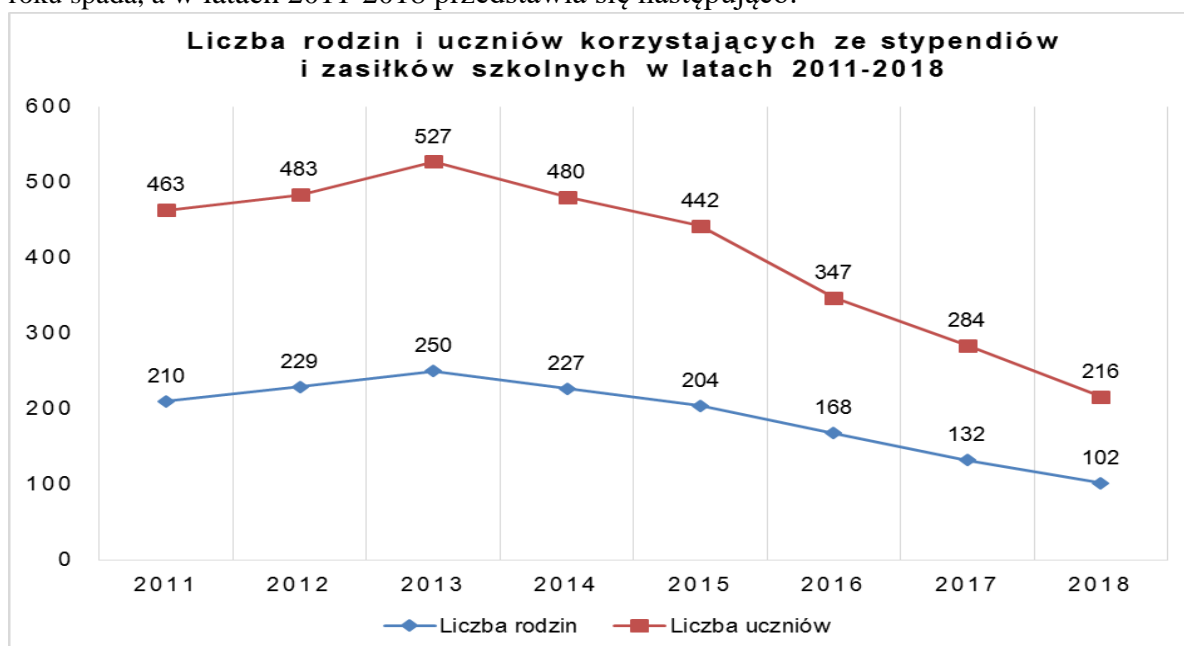
Liczba rodzin korzystających z zasiłku rodzinnego w latach 2008-2015 spadała, natomiast od 2016 do 2018 systematycznie wzrastała. Liczba rodzin korzystających ze świadczenia wychowawczego 500+ w 2017 r. wzrosła, a następnie w 2018 r. nieznacznie spadła.

Liczba rodzin oraz liczba osób uprawnionych do świadczeń z funduszu alimentacyjnego od 2015 roku spadają, a w latach 2008-2018 przedstawia się następująco:



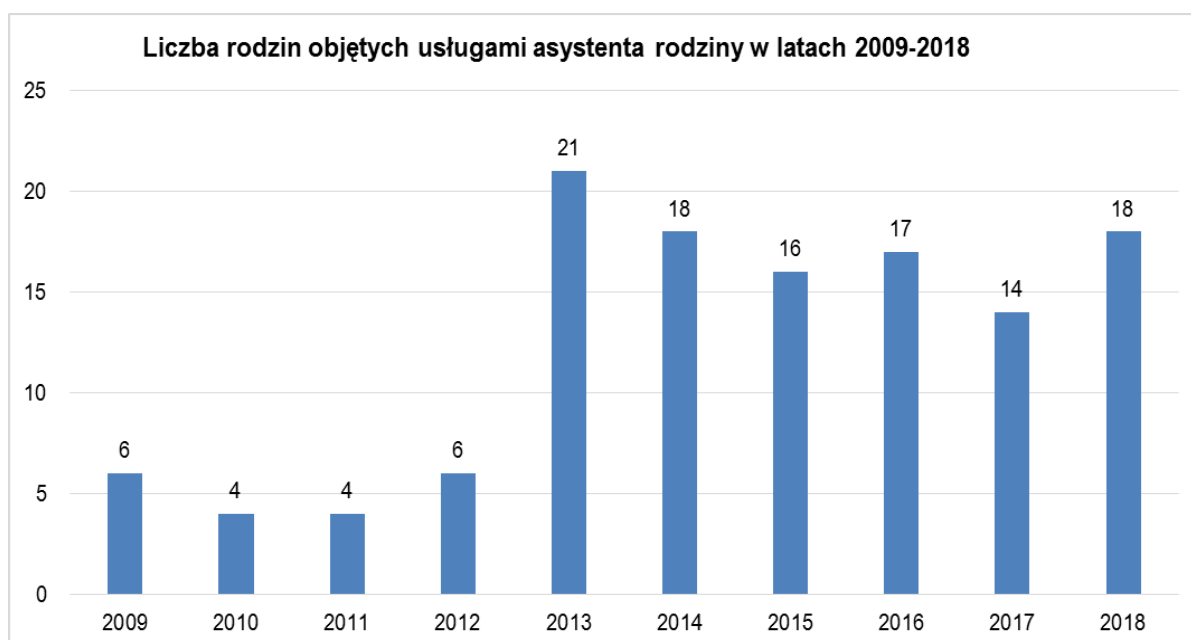
Źródło: dane własne GOPS

Liczba rodzin i uczniów korzystających ze stypendiów i zasiłków szkolnych od 2014 roku spada, a w latach 2011-2018 przedstawia się następująco:



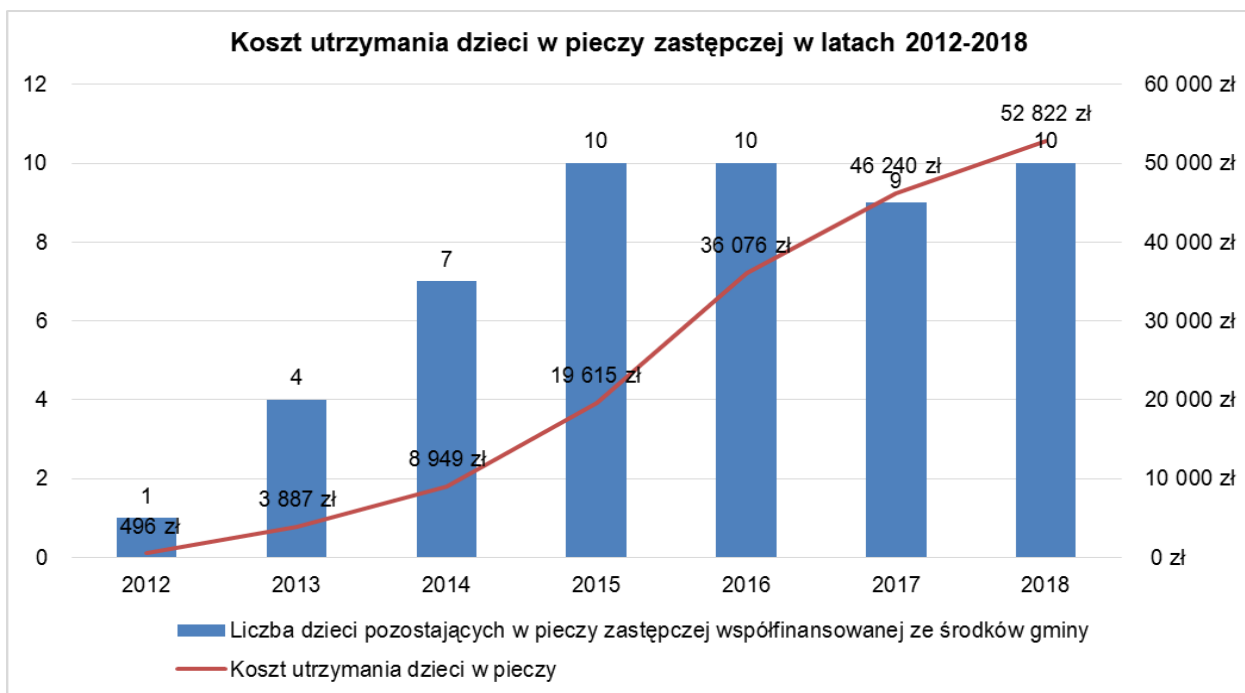
Źródło: dane własne GOPS

Liczba rodzin objętych usługami asystenta rodziny od 2014 roku utrzymuje się na zbliżonym poziomie (od 14 do 18). W latach 2009-2013 usługi asystenta rodziny były zapewniane w ramach realizowanego projektu systemowego „Moja przyszłość – aktywność”, przy czym w latach 2009-2012 wyłącznie w ramach projektu, a w latach 2009-2018 przedstawiają się następująco:



Źródło: dane własne GOPS

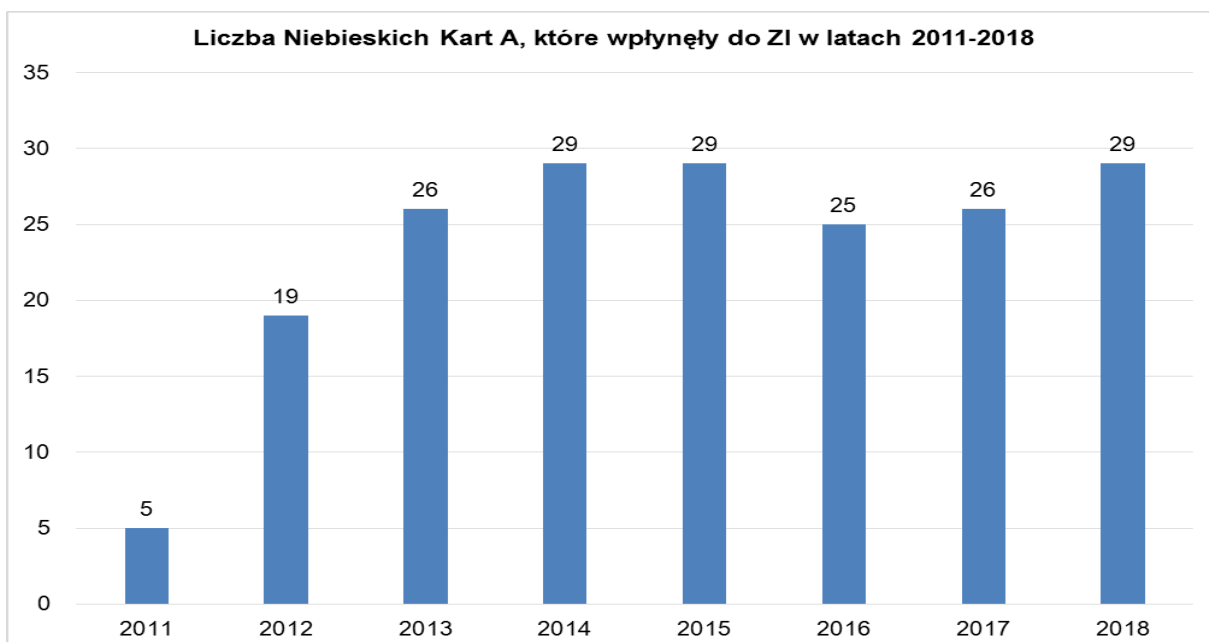
Koszt utrzymania dzieci w pieczy zastępczej w latach 2012-2018 przedstawia się następująco:



Źródło: dane własne GOPS

W latach 2008-2018 nastąpił wzrost liczby dzieci pozostających w pieczy zastępczej, za którą gmina ponosiła odpłatność. Jednocześnie istotnie wzrastał koszt utrzymania dzieci w pieczy.

Natomiast liczba rodzin borykających się z problemem przemocy w rodzinie w latach 2011-2018 była następująca:



Źródło: dane własne GOPS

Liczba rodzin, w których była prowadzona procedura Niebieskie Karty w latach 2013-2018 utrzymywała się na zbliżonym poziomie: od 25 do 29. Procedura Niebieskie Karty w obecnym kształcie jest prowadzona od końca roku 2011. Wcześniej była realizowana na

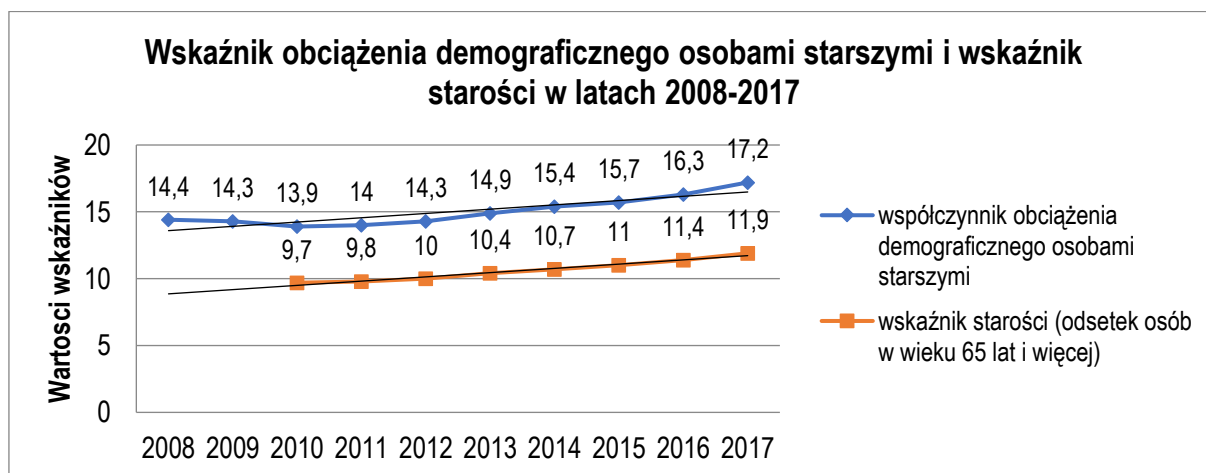
podstawie innych przepisów – wówczas działania służb były w znacznie mniejszym stopniu zintegrowane.

Kwestia społeczna określona w ww. Strategii jako „Opieka nad dzieckiem i rodziną” jest najbardziej obszernym ze wszystkich pięciu tam określonych. W ramach celu głównego „Poprawa jakości życia dzieci i rodzin” jest realizowane wiele przedsięwzięć. Ponadto są uchwalane programy: wspierania rodziny i przeciwdziałania przemocy w rodzinie oraz ochrony ofiar przed przemocą w rodzinie, które również wpisują się w cele określone w tym obszarze problemowym Strategii. Dane liczbowe zamieszczone powyżej wskazują na poprawę sytuacji rodzin w Gminie Chojnice, zwłaszcza spadek liczby rodzin z dziećmi korzystających z pomocy społecznej, wsparcie asystenta rodziny.

W zakresie seniorzy przyjęto następujący cel główny i cele szczegółowe:

Cel główny	Cele szczegółowe	Realizowane zadania
Cel główny I: Poprawa jakości życia ludzi starszych	4.1. Poprawa w zakresie zdrowia i sprawności fizycznej ludzi starszych	Praca socjalna – motywowanie do korzystania z dostępnych ofert, np. spotkania edukacyjne organizowane przez GEMINI dot. porad na temat zdrowego żywienia, profilaktyki zdrowotnej, ćwiczeń fizycznych i in.
	4.2. Poprawa w zakresie sprawności umysłowej ludzi starszych	Praca socjalna – motywowanie do korzystania z dostępnych form aktywizacji, np.: Uniwersytet III Wieku, Biskupi Uniwersytet Ludowy, biblioteki in.
	4.3. Poprawa standardu życia osób starszych, w tym zapewnienie opieki	Pomoc finansowa i rzeczowa; Świadczenie usług opiekuńczych; Umieszczenie w domu pomocy społecznej
	4.4. Wyższy poziom uczestnictwa osób starszych w życiu społeczności, w korzystaniu z dóbr kultury	Organizowanie w szkołach Dnia Babci i Dziadka; Organizowanie Dnia Seniora w sołectwach; Kontynuacja działalności Klubów Seniora w Silnie, Swornegaciach i Ogorzelinach; Kontynuacja działalności zespołów wokalnych „Pawłowianie” i „Malwy”; Kontynuacja organizowania wycieczek i wyjazdów plenerowych

Wskaźnik obciążenia demograficznego osobami starszymi oraz wskaźnik starości w latach 2008-2017 przedstawiono poniżej:



Źródło: Bank Danych Lokalnych

Wzrastają: współczynnik obciążenia demograficznego osobami starszymi oraz wskaźnik starości, co oznacza, że wzrastać będzie zapotrzebowanie na usługi dla osób starszych. Działania ukierunkowane na utrzymanie dobrej kondycji fizycznej i psychicznej osób starszych coraz bardziej zyskują na znaczeniu, co – jak wynika z ankiet przeprowadzonych z Mieszkańcami Gminy Chojnice – dostrzegają również sami Mieszkańcy: większość ankietowanych uważa, że istnieje potrzeba organizowania grupowych zajęć rehabilitacyjnych w świetlicy wiejskiej lub domu kultury.

W zakresie dotyczącym alkoholizmu i narkomanii przyjęto następujący cel główny i cele szczegółowe:

Cel główny	Cele szczegółowe	Realizowane zadania
Cel główny 5: Przeciwdziałanie uzależnieniom i przemocy	5.1. Umożliwienie osobom uzależnionym skorzystanie z terapii odwykowej	Współpraca z poradniami odwykowymi; Umieszczanie w Gminnym Programie Profilaktyki i Rozwiązywania Problemów Alkoholowych i Narkomanii zapisu o możliwości zwrotu kosztów za przejazdy; Zawieranie kontraktów socjalnych z osobami uzależnionymi i zagrożonymi uzależnieniem
	5.2. Umożliwienie osobom bliskim osobie uzależnionej oraz ofiarom przemocy skorzystanie z zajęć psychoedukacyjnych i socjoterapeutycznych	Współpraca z poradniami odwykowymi. Kontynuowanie działalności Samorządowego Ośrodka Profilaktyki i Rozwiązywania Problemów Alkoholowych Gminy Chojnice lub nawiązanie współpracy z ośrodkami taką działalność prowadzącymi Umieszczanie w Gminnym Programie Profilaktyki i Rozwiązywania Problemów Alkoholowych i Narkomanii zapisu o możliwości zwrotu kosztów za przejazdy. Zawieranie kontraktów socjalnych z osobami bliskimi osobom uzależnionym i zagrożonym uzależnieniem.
	5.3. Umożliwienie dzieciom i młodzieży skorzystanie z zajęć z zakresu profilaktyki uzależnień i przemocy	Prowadzenie zajęć z zakresu profilaktyki uzależnień i przemocy na terenie placówek oświatowych i kulturalnych Gminy Chojnice. Uczestnictwo w ogólnopolskich kampaniach profilaktycznych. Organizowanie lokalnych kampanii profilaktycznych
	5.4. Przeciwdziałanie łamaniu przepisów określonych w art. 13 i 15 ustawy o wychowaniu w trzeźwości i przeciwdziałaniu alkoholizmowi	Organizowanie szkoleń dla sprzedawców alkoholu. Dokonywanie kontroli punktów handlu alkoholem
	5.5. Nie zwiększać obecnej, przyjętej przez Radę Gminy liczby punktów handlu alkoholem	Coroczne informowanie Rady Gminy Chojnice o ilości punktów handlu alkoholem
	5.6. Kontynuowanie pracy Komisji Rozwiązywania Problemów Alkoholowych Gminy Chojnice jako zespołu interdyscyplinarnego ds. przeciwdziałania przemocy	Systematyczne spotkania zespołu interdyscyplinarnego ds. przeciwdziałania przemocy Kontynuacja działalności schroniska dla ofiar przemocy

Dane liczbowe w powyższym zakresie zawarte są w opracowaniu przygotowanym przez Pełnomocnika Wójta ds. Profilaktyki i Rozwiązywania Problemów Alkoholowych do niniejszego raportu.

Problem bezdomności nie został wyodrębniony w Strategii rozwiązywania problemów społecznych gminy Chojnice na lata 2008-2018. Schronienie osobom bezdomnym jest zapewniane w schroniskach dla osób bezdomnych znajdujących się poza terenem powiatu chojnickiego, m.in. w Wielu w gminie Karsin, Warszawie.

Dane liczbowe

	2008	2009	2010	2011	2012	2013	2014	2015	2016	2017	2018
liczba osób bezdomnych	7	13	11	7	5	11	14	10	6	6	8
liczba osób, którym decyzją przyznano świadczenie	3	5	5	5	2	6	11	7	5	6	7
koszt schronienia w zł	3 015	4 983	6 513	13 084	8 222	12 948	17 865	30 385	12 920	28 094	38 577

Liczba osób bezdomnych w latach 2008-2018 wahała się od 5 do 14 osób, w 2018 r. w GOPS odnotowano 8 osób bezdomnych, z których 7 decyzją przyznano świadczenie w postaci schronienia. Koszty utrzymania osób w schroniskach dla osób bezdomnych wzrastają.

16. Studium uwarunkowań i kierunków przestrzennego zagospodarowania gminy - Miejscowe plany zagospodarowania przestrzennego

Ostatnia ocena aktualności Studium uwarunkowań i kierunków zagospodarowania przestrzennego Gminy Chojnice oraz miejscowych planów zagospodarowania przestrzennego sporządzona była w 2018 r. i przyjęta została uchwałą nr XXXIX/612/2018 Rady Gminy w Chojnicach z dnia 12 października 2018 r. Z treści opracowania wynika, że aktualnie obowiązujące Studium uwarunkowań i kierunków zagospodarowania przestrzennego gminy Chojnice zostało sporządzone w trybie ustawy z dnia 27 marca 2003 r. o planowaniu i zagospodarowaniu przestrzennym (t.j. Dz. U. z 2019 r., poz.60 z późn. zm.) oraz przyjęte uchwałą Rady Gminy w Chojnicach nr XI/100/2011 z dnia 30 czerwca 2011 r., zostało ono dwukrotnie zmienione, pierwsza zmianą uchwałą nr XLI/531/2014 z dnia 28 marca 2014 r. oraz druga zmianą uchwałą nr XXV/417/2017 z dnia 9 sierpnia 2017 r.

W 2015 r. wpłynęły 2 wnioski od osób fizycznych w zakresie wprowadzenia nowych terenów mieszkaniowych w Klawkowie oraz w Kłodawie. Z uwagi na znaczną odległość wnioskowanego terenu w Kłodawie od terenu zwartej zabudowy wniosek nie został uwzględniony. Natomiast w Klawkowie nie przewiduje się rozwoju zabudowy we wnioskowanym kierunku, dlatego wniosek ten również nie został uwzględniony. W latach 2016-2018 nie wpłynęły żadne wnioski dotyczące zmiany Studium. W związku z powyższym uznać należy, że obecnie obowiązujące Studium jest aktualne.

Aktualnie na terenie gminy Chojnice obowiązują 164 miejscowe plany zagospodarowania przestrzennego wraz ze zmianami, z czego 112 planów zostało sporządzonych w trybie ustawy z dnia 7 lipca 1994 r. o zagospodarowaniu przestrzennym, a 52 w trybie ustawy z dnia 27 marca 2003 r. o planowaniu i zagospodarowaniu przestrzennym.

Obszar objęty ustaleniami miejscowych planów zagospodarowania przestrzennego zajmuje powierzchnię ok. 3821,13 ha co stanowi ok. 8,34 % powierzchni gminy.

Ze względu na niewielki procent pokrycia obowiązującymi planami terenu gminy zaledwie 8,34%, przy czym większość planów obejmuje tereny rolne, ochrona ładu przestrzennego, przyrody oraz wartości kulturowych na terenach wiejskich jest niewystarczająca, a jednocześnie utrudnione jest racjonalne gospodarowanie przestrzenią.

17. Programu gospodarowania mieszkaniowym zasobem Gminy Chojnice na lata 2015 – 2020

W uchwale nr VII/123/2015 Rady Gminy w Chojnicach z dnia 28 sierpnia 2015 r. został uchwalony pięcioletni „Program gospodarowania mieszkaniowym zasobem Gminy Chojnice na lata 2015 – 2020”. W ramach realizacji powyższego programu w wypadkach przewidzianych w ustawie, gmina zapewnia lokale mieszkalne i socjalne dla gospodarstw o niskich dochodach, wykorzystując własny zasób mieszkaniowy lub w inny sposób zależny od możliwości pozyskania mieszkań z innych źródeł. Stan techniczny zasobu mieszkaniowego jest zróżnicowany, zależy od wieku budynków oraz ilości środków finansowych przeznaczonych na remonty i bieżące konserwacje.

Podstawą do określenia i sporządzenia rocznych planów remontów i modernizacji zasobu mieszkaniowego są przeglądy techniczne budynków – budynki będące wyłącznie własnością Gminy oraz lokale w budynkach wspólnot. Pierwszeństwo mają remonty wynikające z przepisów bezpieczeństwa i zagrożenia życia, do których należą remonty elementów konstrukcyjnych budynków tj.: dachy, stropy i schody oraz sprawdzenia i naprawy instalacji elektrycznych, a także utrzymanie we właściwym stanie przewodów kominowych (dymowych i wentylacyjnych). Sprzedaż mieszkań w Gminie prowadzona jest na rzecz najemców (wnioski o wykup) w oparciu o ustawę z dnia 21 sierpnia 1997r. o gospodarce nieruchomościami (t. j. Dz. U. z 2018 r. poz. 2204 z późn. zm.).

W programie ustalono zasady polityki czynszowej, które przedstawiają się następująco: Czynsz za najem lokali mieszkalnych i socjalnych ustalany jest na podstawie zasad określonych w uchwale Rady Gminy w Chojnicach w sprawie ustalenia zasad polityki czynszowej. Wysokość stawek czynszu wyliczana jest na podstawie zarządzenia Wójta Gminy Chojnice w sprawie ustalenia miesięcznych stawek czynszu za 1m² powierzchni użytkowej lokalu mieszkalnego w zasobie mieszkaniowym Gminy Chojnice oraz odpłatności najemców za świadczenia związane z eksploatacją mieszkań komunalnych, ustalenia czynszu za pomieszczenia gospodarcze, a także opłat za wodę i ścieki oraz wywóz odpadów .

Gmina Chojnice samodzielnie zajmuje się administrowaniem własnych budynków komunalnych przez: zawieranie umów najmu na lokale mieszkalne oraz lokale użytkowe, naliczanie i pobieranie czynszu za lokale mieszkalne i użytkowe, dochodzenie od najemców wykonywania ich obowiązków wynikających z umów najmu, dokonywanie remontów i konserwacji budynków gminnych oraz lokali i ich pomieszczeń, naprawę i wymianę instalacji wodociągowych, grzewczych, kanalizacyjnych i elektrycznych w zakresie należącym do obowiązków Gminy, zapewnienie dostawy wody i odbioru ścieków stosownie do zawartych umów najmu, prowadzenie czynności egzekucyjnych względem najemców lokali pozostających w zwłoce z regulowaniem opłat. Ponadto Gmina Chojnice jako właściciel lokali w budynkach będących w zarządach wspólnot mieszkaniowych lub spółdzielni ponosi koszty utrzymania tych lokali na podstawie umów zawartych z zarządami wspólnot mieszkaniowych i spółdzielni. W latach 2015 - 2020 źródłem finansowania gospodarki mieszkaniowej są: środki z budżetu gminy ustalone w rocznych planach budżetowych, pozostałe przychody

Stawki czynszu za najem lokali mieszkalnych zostały podwyższone z dniem 1 lutego 2016 roku o 25 %. Ze względu na ograniczone środki finansowe remonty gminnych budynków mieszkalnych polegają głównie na wymianie pokryć dachowych, utrzymaniu w należytym stanie technicznym instalacji i przewodów kominowych. Przyjęto zasadę utrzymywania budynków w stanie co najmniej nie pogorszonym. Remonty kapitalne dachów zabezpieczają budynki przed uszkodzeniem elementów konstrukcyjnych więźby dachowej stropów i ścian oraz umożliwiają utrzymanie w należytym stanie sufitów, ścian i wszelkich elementów wykończenia wewnątrz. Dokonywane są zamiany mieszkań. Lokatorzy mający problemy z zapłatą za czynsz otrzymują propozycję zamiany lokalu na mniejszy i tańszy w utrzymaniu. Rodziny wielodzietne, jeżeli pojawia się taka możliwość otrzymują większe mieszkania w wyniku zamiany. Gmina Chojnice nie buduje nowych mieszkań komunalnych. Sporadycznie pojawiają się sytuacje rezygnacji z najmu oraz śmierci dotychczasowego najemcy. Wówczas Gmina odzyskuje lokal i powstaje możliwość przydziału osobom oczekującym, znajdującym się w trudnej sytuacji życiowej.

Obowiązujący „Program gospodarowania mieszkaniowym zasobem Gminy Chojnice na lata 2015 – 2020” zatwierdzony uchwałą nr VII/123/2015 Rady Gminy w Chojnicach z dnia 28 sierpnia 2015 roku. Gmina Chojnice posiada w swoich zasobach mieszkaniowych 92 lokale mieszkalne, w tym 13 lokali socjalnych. Łączna powierzchnia użytkowa gminnych lokali mieszkalnych wynosi 3984,09 m². Średnia powierzchnia użytkowa lokalu mieszkalnego wynosi 43,31 m². Lokale użytkowe wynajmowane na sklepy spożywczo-przemysłowe - razem 9 sztuk o łącznej powierzchni 841,5 m².

Wynajmowane pomieszczenia magazynowe - 2 szt. o łącznej powierzchni 154 m².

Świetlice wiejskie nie będące w zarządzie GOK w miejscowościach: Sławęcín, Granowo, Moszczenica, Doręgowice, Szlachetna, Gockowice.

Stawki czynszu za najem gminnych lokali mieszkalnych określa Zarządzenie Nr 122/2015 Wójta Gminy Chojnice z dnia 1 października 2015 roku. Stawka bazowa czynszu za 1 m² powierzchni użytkowej lokalu wynosi 5,25 zł przy pełnym wyposażeniu technicznym. Obniżki, ze względu na brak wyposażenia w instalacje wynoszą od 14 % do 69 % stawki bazowej. Ponadto dla lokali socjalnych czynsz jest obniżony o 50%.

Zasady zbywania mieszkań gminnych dotychczasowym najemcom określa uchwała nr VI/31/11 Rady Gminy w Chojnicach z dnia 18 lutego 2011 r. Przy zakupie zajmowanego dotychczas lokalu najemca może liczyć na 50 % ulgi, liczonej od wartości lokalu określonej przez rzeczoznawcę majątkowego. Sprzedaż mieszkań dotychczasowym najemcom w ostatnich latach była niewielka. W ostatnich latach Gmina Chojnice sprzedała dotychczasowym najemcom: w 2015 roku 2 lokale, w 2016 roku 1 lokal, w 2017 roku 1 lokal i w 2018 roku 1 lokal. Nie wszystkie lokale gminne przeznaczone są do sprzedaży dotychczasowym najemcom. Poważnym problemem są zaległości w opłatach za najem lokali mieszkalnych. Na koniec 2018 roku zaległości w opłatach za najem lokali mieszkalnych wynosiły łącznie 175 500 złotych i dotyczyły 51 najemców.

Gmina Chojnice posiada tylko jeden nie zasiedlony lokal mieszkalny (po byłym sklepie spożywczym w Ciechocinie). Aktualnie wykonywane są w tym lokalu prace remontowe w celu przygotowania lokalu do zmiany funkcji z usługowej na mieszkalną i do zasiedlenia.

Ze względu na ograniczone środki finansowe w budynkach gminnych wykonywane są przede wszystkim remonty konieczne, tj. usuwanie awarii przez wymiany i naprawy instalacji, remonty dachów i wymiany pokryć dachowych.

18. Gminny Program Opieki nad Zabytkami Gminy Chojnice na lata 2016-2020

Na terenie Gminy Chojnice obowiązuje „Gminny Program Opieki nad Zabytkami Gminy Chojnice na lata 2016-2020” uchwalony uchwałą nr XIX/331/2016 Rady Gminy w Chojnicach z dnia 21 grudnia 2016 r. Opracowanie to już drugi Program Opieki Nad Zabytkami Gminy Chojnice. Obecny został wykonany w związku z aktualizacją Gminnej Ewidencji Zabytków ukończoną w lipcu 2016 r., ponadto zawiera wykaz zmian w przepisach prawnych i strategiach, a także zagadnienia i wątki merytoryczne nie ujęte w pierwszej edycji z 2008 r. Konieczność aktualizacji w przedziale czteroletnim przewiduje art. 87 ust 1 ustawy z dnia 23 lipca 2003 r. o ochronie zabytków i opiece nad zabytkami (Dz. U. z 2019 r. poz. 730 z późniejszymi zmianami).

Program Opieki Nad Zabytkami Gminy Chojnice składa się z czterech części. W części pierwszej znalazło się omówienie uwarunkowań prawnych, wynikających z aktualnie obowiązujących ustaw związanych z ochroną zabytków oraz rozpatrzenie zgodności programu opieki nad zabytkami Gminy Chojnice z podstawowymi dokumentami na poziomie kraju, województwa oraz powiatu. W części drugiej przedstawiono analizę zasobów kulturowych Gminy Chojnice, z krótką charakterystyką poszczególnych grup zabytków. Wyróżniono najlepiej zachowane historyczne układy ruralistyczne, zaprezentowano obiekty sakralne (kościół, kapliczki), cmentarze, założenia dworsko-parkowe i budownictwo wiejskie, zabytki techniki i przemysłu, zabytki archeologiczne i ruchome. Poszczególne grupy zabytków zilustrowano fotografiami współczesnymi oraz materiałem kartograficznym, również archiwalnym. Trzecia część przedstawia zadania gminy podejmowane zarówno przez władze gminy oraz inne podmioty, w oparciu o rozpoznanie obszarów ich aktywności, potrzeb społecznych w tej dziedzinie oraz celowość kontynuacji zadań. Część czwarta opracowania dotyczy możliwości finansowania zadań oraz monitoringu wdrażania tego dokumentu, którego efekty powinny być brane pod uwagę przy opracowywaniu kolejnych edycji programu.

Program stanowi dokument strategiczny, którego zadaniem jest nie tylko dokumentacja zasobu dziedzictwa kulturowego Gminy Chojnice lecz także wskazanie najważniejszych elementów wymagających ochrony oraz przygotowanie planu działania w tym zakresie. Jego podstawowy cel określono jako ochronę i kształtowanie dziedzictwa kulturowego Gminy Chojnice, toteż znajdziemy w nim najważniejsze zagadnienia istotne dla wyznaczenia dziedzictwu kulturowemu istotnej funkcji w życiu społecznym. Z jednej strony będzie to podnoszenie świadomości społeczeństwa co do znaczenia dorobku poprzednich pokoleń w życiu współczesnym, z drugiej rola inicjatyw lokalnych w zakresie ochrony materialnego jak i niematerialnego dziedzictwa kulturowego.

Należy wspomnieć, że rok 2018 był także czasem kontynuacji szczegółowej inwentaryzacji zabytkowych cmentarzy na terenie gminy Chojnice będącej wkładem w realizację przyjętego przez Radę Gminy Chojnice Planu Opieki nad Zabytkami na lata 2016-2020. Obecnie 6 opracowań uzyskało już pozytywną opinię biura Wojewódzkiego Konserwatora Zabytków w Gdańsku. Z początkiem 2019 roku GOK w Chojnicach przedłożył kolejnych 6 opracowań celem ich zaopiniowania. W roku 2019 w planach jest wykonanie najbardziej koniecznych prac zabezpieczająco-porządkowych na najstarszych zabytkowych nekropoliach.

19. Wieloletni plan rozwoju i modernizacji urządzeń wodociągowych i kanalizacyjnych



Gminny Zespół Gospodarki Komunalnej Spółka z o. o. w Chojnicach w 2018 roku prowadził działania modernizacyjne i inwestycyjne zrealizowane w 2018 r. ujęte w wieloletnim planie rozwoju i modernizacji urządzeń wodociągowych i kanalizacyjnych w zakresie:

1) produkcji i uzdatnianie wody:

- a) wykonano przebudowę SUW Charzykowy, w ramach której: wymieniono obudowę studni głębinowej, zakupiono i wymieniono pompę głębinową w studni nr 2, wykonano nową izolację zbiornika retencyjnego wody, wymieniono zestaw pompowy 2 stopnia - wartość ww. robót wyniosła **40.000,00 zł netto**.
- b) Dodatkowo, w związku z koniecznością likwidacji 8 szt. studni głębinowych na SUW Zbeniny, Sternowo, Chojnaty, Charzykowy, Lichnowy została podpisana umowa na wykonanie projektu „Likwidacja nieeksploatowanych studni głębinowych”. Łączny koszt umowy: **15.600,00 zł netto**. Zadanie to nie było ujęte w wieloletnim planie inwestycyjnym.

2) sieci wodociągowe:

- a) Wykonano wymianę sieci wodociągowej w m-ci Topole w rejonie tzw. „Pałacu”, w ramach której wybudowano sieć wodociągową o średnicach Ø63-90 PE - o łącznej długości 524,20 m oraz przyłącza wodociągowe z rur ø32 PE w ilości 17 szt. o łącznej długości L=205,90 m. Wartość robót budowlanych: **146.698,67 zł netto**.
- b) Wybudowano nową sieć wodociągową rozdzielczą dla działek przyległych do ul. 18 Pułku Ułanów w miejscowości Nowa Cerkiew. Zakres rzeczowy zadania: sieć wodociągowa z rur PE o średnicy ø90-110 o łącznej długości 217,5 m. Wartość robót budowlanych: **60.000,00 zł netto**.
- c) Wybudowano sieć wodociągową w ul. Długiej w miejscowości Charzykowy. W ramach zadania wykonano rurociąg o średnicach ø90 -110mm PE o łącznej długości 462,70 m wraz z przyłączami PE32 o łącznej długości 23 m. Wartość robót budowlanych: **105.038,28 zł netto**.
- d) Wybudowano sieć wodociągową wraz z przyłączem wodociągowym w miejscowości Sławęcín (Lisia Góra) . W ramach zadania wybudowano rurociągi o średnicach ø40-63 PE i łącznej długości 690,5m. Wartość robót budowlanych: **79.488,61 zł netto**.

W ramach zadania „System zdalnego odczytu wodomierzy” zakupiono 830 szt. wodomierzy o średnicach DN15-50mm w klasie R160 wraz z modułami do odczytu radiowego oraz kompletny system odczytowy wraz z urządzeniem odczytowym - łączny koszt zamówienia: **256 500,00 zł netto**

3) sieci kanalizacji sanitarnej:

- a) Wykonano przebudowę rurociągu tłoczego w technologii przewiertu sterowanego na trasie Pawłówko-Chojnaty. W ramach tego zadania wyłączono z eksploatacji istniejący rurociąg tłoczny DN125mm, oraz wybudowano nowy rurociąg tłoczny o średnicy DN200

mm PE z przepompowni PK22 Pawłówko o łącznej długości 2412 m. Wartość robót budowlanych: **490 747,48 zł netto**.

- b) Wykonano projekt budowlany oraz przebudowę rurociągu tłoczego w technologii przewiertu sterowanego na trasie Chojnata- Chojnice. ul. Angowicka. W ramach tego zadania wyłączono z eksploatacji istniejący rurociąg tłoczny DN125 mm, oraz wybudowano nowy rurociąg tłoczny o średnicy DN200 mm PE z przepompowni P11 Chojnata o łącznej długości 982 m. Wartość projektu oraz robót budowlanych: **189 134,76 zł netto**.
- c) W ramach zadania „Uporządkowanie gospodarki wodno-ściekowej wraz z kanalizacją deszczową na terenie Aglomeracji Chojnice – etap II” realizowanego w ramach Programu Operacyjnego POIIS 2014-2020 wykonano następujący zakres sieci kanalizacji deszczowej i sanitarnej na odcinku drogi 2624G od ul. Wzgórze w kierunku drogi krajowej 212 oraz na odcinku drogi 2628 G Charzykowy -Chojniczki w m-ci Charzykowy oraz:
- kanalizacja deszczowa o średnicy \varnothing 300PP, \varnothing 400PP, \varnothing 500PP, \varnothing 710 PE o łącznej długości 1063,61 m wraz z przykanalikami do wpustów deszczowych \varnothing 200 PP o łącznej długości 379,0 m,
 - kanalizacja grawitacyjna o średnicy \varnothing 200 PCV o łącznej długości 643,0 m wraz z przykanalikami o średnicy \varnothing 160 PCV o łącznej długości 101, m - tłocznia ścieków S6 o wydajności 27 m³/h i wysokości podnoszenia 8,8 mH20 wraz z rurociągiem tłocznym o średnicy \varnothing 110 mm PE o łącznej długości 266 m; wartość robót budowlanych: **1 622 203,95 zł netto**,
- 4) sprzęt mechaniczno-transportowy:
- a) Zakupiono 2 szt. samochodów dostawczych o masie do 3,5 T typu Iveco Daily dla potrzeb brygad serwisowych. Łączny koszt zamówienia wynosi ok. 226 161,14 zł netto.
- b) Zakupiono samochód ciężarowy z żurawiem typu HDS typu Iveco Daily. Łączny koszt zamówienia wynosi ok. 177 859,04 zł netto.
- c) Na potrzeby brygady „Pogotowie wodno-kanalizacyjne” zakupiono zagęszczarkę płytową rewersyjną typu Ammann APR 5920 DE. Łączny koszt zamówienia wynosi ok. **32.010,00 zł netto**.

Z uwagi na konieczność usprawnienia procesu lokalizacji awarii na sieci kanalizacyjnej oraz monitoringu nielegalnych włączeń do ww. sieci zakupiono zestaw kamery popychanej do inspekcji sieci kanalizacyjnej w zakresie średnic 60-300 mm”. Łączny koszt zamówienia wynosi ok. 67 004,95 zł netto. Zakup ten nie był ujęty w wieloletnim planie inwestycyjnym. Z uwagi na możliwości finansowe Zakładu pozostałe zadania ujęte w Wieloletnim planie rozwoju i modernizacji urządzeń wodociągowych i kanalizacyjnych nie zostały zrealizowane.

20. Program osłonowy w zakresie dożywiania na lata 2014-2020 „Posiłek dla dzieci i młodzieży”

Program ten został przyjęty uchwałą nr XL/503/2014 Rady Gminy w Chojnicach z dnia 7 lutego 2014 r.. Celem programu jest ograniczenie zjawiska niedożywienia dzieci i młodzieży poprzez umożliwienie – w szczególnie uzasadnionych przypadkach – wychowankom przedszkola oraz uczniom do czasu ukończenia szkoły ponadgimnazjalnej, bezpłatne spożycie

posiłku wówczas, gdy zgłoszą oni, do dyrektora placówki, chęć jego zjedzenia – udzielenie takiego wsparcia nie wymaga ustalania sytuacji rodziny w drodze rodzinnego wywiadu środowiskowego i wydania decyzji administracyjnej. Ze wsparcia na tych zasadach może skorzystać nie więcej niż 20% z ogólnej liczby uczniów i dzieci dożywianych w szkołach oraz w przedszkolach, którym prawo do spożywania posiłku przyznano na podstawie decyzji administracyjnej.

W 2018 r. z pomocy w ramach programu skorzystało 78 dzieci, tj. 20,69% z ogólnej liczby dożywianej w placówkach populacji - łącznie na ten cel wydatkowano **7 320 zł** (w 2017 r. 92 dzieci, koszt wyniósł 9 564 zł).

VI. Realizacja uchwał Rady Gminy w Chojnicach

1. Omówienie ogólne

Stosownie do art. 30 ust. 1 ustawy z dnia 8 marca 1990 r. o samorządzie gminnym Wójt jest organem wykonawczym Gminy, do którego zadań należy m.in. wykonywanie uchwał Rady Gminy w Chojnicach. Realizując obowiązki nałożone przepisami ustawy samorządowej Wójt Gminy Chojnice przy pomocy urzędu gminy realizował uchwały podjęte przez Radę Gminy w Chojnicach VII i VIII kadencji w 2018 roku w sposób jaki został określony w uchwałach.

W 2018 roku Rada Gminy w Chojnicach obradowała i podejmowała stosowne uchwały zgodnie z planem pracy rady przyjętym uchwałą nr XXX/503/2018 z dnia 31 stycznia 2018 r. Zgodnie z planem pracy w 2018 roku Rada Gminy w Chojnicach obradowała na **14 sesjach zwyczajnych** i podjęła łącznie **163 uchwały (VII kadencja – 140, VIII kadencja – 23)**. Wśród podjętych przez radę uchwał większość dotyczyła spraw z zakresu gospodarowania mieniem komunalnym, planów zagospodarowania przestrzennego gminy, pomocy społecznej, spraw związanych z oświatą, ochroną środowiska i zmianami w budżecie.

Zgodnie z art. 90 ust. 1 i 2 ustawy o samorządzie gminnym Wójt Gminy przekazał w nieprzekraczalnym terminie 7 dni do organów nadzoru podjęte uchwały (w zakresie zgodności z prawem – Wojewoda Pomorski, w zakresie spraw finansowych – Regionalna Izba Obrachunkowa w Gdańsku). Zgodnie z art. 7 ust. 1 pkt 1 ustawy o dostępie do informacji publicznej, wszystkie uchwały opublikowane zostały w Biuletynie Informacji Publicznej, zaś uchwały stanowiące akty prawa miejscowego w Dzienniku Urzędowym Województwa Pomorskiego.

2. Zestawienie szczegółowe

Stan realizacji uchwał podjętych przez Radę Gminy w Chojnicach VII i VIII kadencji w 2018 roku przez poszczególne wydziały i gminne jednostki organizacyjne przedstawia się następująco:

Lp.	Numer i data uchwały	Uchwała w sprawie	Stan realizacji uchwały
Wydział Rolnictwa, Środowiska i Gospodarki Nieruchomościami			
1.	XXX/494/2018 z dnia 31.01.2018 r.	nieodpłatnego przejęcia działek położonych w miejscowości Silno	w trakcie realizacji
2.	XXX/495/2018 z dnia 31.01.2018 r.	wykupu działek w położonych w miejscowości Lotyń	zrealizowano

3.	XXX/496/2018 z dnia 31.01.2018 r.	wykupu działki położonej w miejscowości Krojanty	zrealizowano
4.	XXX/497/2018 z dnia 31.01.2018 r.	wykupu działki położonej w miejscowości Sławęcın	zrealizowano
5.	XXX/498/2018 z dnia 31.01.2018 r.	sprzedaży bezprzetargowej działki położonej w miejscowości Silno	zrealizowano
6.	XXX/499/2018 z dnia 31.01.2018 r.	nabycia w drodze nieodpłatnego przekazania w trybie art. 902 ze znaczkim 1, §1 Kodeksu cywilnego działek położonych w miejscowości Charzykowy	zrealizowano
7.	XXX/500/2018 z dnia 31.01.2018 r.	rozpatrzenia skargi na Wójta	zrealizowano
8.	XXXI/511/2018 z dnia 23.03.2018 r.	sprzedaży przetargowej działki położonej w miejscowości Lichnowy	nie zrealizowano (uchwała utraciła moc)
9.	XXXI/512/2018 z dnia 23.03.2018 r.	sprzedaży bezprzetargowej działki położonej w miejscowości Swornegacie	nie zrealizowano (zmiana stanowiska gminy)
10.	XXXI/513/2018 z dnia 23.03.2018 r.	sprzedaży bezprzetargowej działki położonej w miejscowości Swornegacie	nie zrealizowano (zmiana stanowiska gminy)
11.	XXXI/514/2018 z dnia 23.03.2018 r.	przyjęcia „Programu opieki nad zwierzętami bezdomnymi oraz zapobiegania bezdomności zwierząt na terenie gminy Chojnice na rok 2018”	zrealizowano częściowo (uchylenie uchwały)
12.	XXXI/527/2018 z dnia 23.03.2018 r.	wykupu działki położonej w miejscowości Doręgowice	nie zrealizowano (nieuregulowane sprawy spadkowe)
13.	XXXIII/544/2018 z dnia 18.05.2018 r.	sprzedaży przetargowej działki położonej w miejscowości Nowy Dwór	nie zrealizowano (zmiana stanowiska gminy)
14.	XXXIII/545/2018 z dnia 18.05.2018 r.	wykupu działki położonej w miejscowości Krojanty	zrealizowano
15.	XXXIII/546/2018 z dnia 18.05.2018 r.	zamiany działek położonych w miejscowościach Chojnice i Swornegacie	nie zrealizowano (uchwała utraciła moc)
16.	XXXIII/547/2018 z dnia 18.05.2018 r.	określenia wykazu kąpielisk na rok 2018 na terenie gminy Chojnice oraz określenia sezonu kąpielowego	zrealizowano
17.	XXXIV/561/2018 z dnia 22.06.2018 r.	wykazu kąpielisk na rok 2018 na terenie gminy Chojnice	nie zrealizowano (w Funce ostatecznie nie zostało utworzone)
18.	XXXIV/566/2018 z dnia 22.06.2018 r.	zmiany załącznika nr 1 do Uchwały nr XXXI/514/2018 Rady Gminy w Chojnicach z dnia 23 marca 2018 r. w sprawie przyjęcia „Programu opieki nad zwierzętami bezdomnymi oraz zapobiegania bezdomności zwierząt na terenie gminy Chojnice na rok 2018”	zrealizowano częściowo (uchylenie uchwały)
19.	XXXIV/567/2018 z dnia 22.06.2018 r.	sprzedaży przetargowej działki położonej w miejscowości Cołdanki	nie zrealizowano (zmiana stanowiska gminy)

20.	XXXV/575/2018 z dnia 20.07.2018 r.	wyrażenia zgody na utworzenie miejsca okazjonalnie wykorzystywanego do kąpielii oraz określenia sezonu kąpielowego dla miejsca okazjonalnie wykorzystywanego do kąpielii na terenie gminy Chojnice na rok 2018	zrealizowano
21.	XXXV/576/2018 z dnia 20.07.2018 r.	wyrażenia zgody na utworzenie miejsca okazjonalnie wykorzystywanego do kąpielii oraz określenia sezonu kąpielowego dla miejsca okazjonalnie wykorzystywanego do kąpielii na terenie gminy Chojnice na rok 2018	zrealizowano
22.	XXXVI/585/2018 z dnia 30.08.2018 r.	sprzedaży przetargowej działek położonych w miejscowości Krojanty	w trakcie realizacji
23.	XXXVI/586/2018 z dnia 30.08.2018 r.	wykupu działek położonych w miejscowości Pawłowo	zrealizowano częściowo
24.	XXXVI/587/2018 z dnia 30.08.2018 r.	wykupu działek położonych w miejscowości Silno	zrealizowano częściowo
25.	XXXVI/588/2018 z dnia 30.08.2018 r.	wykupu działek położonych w miejscowości Raclawki	zrealizowano
26.	XXXVI/589/2018 z dnia 30.08.2018 r.	zamiany działek położonych w miejscowościach Granowo - Raclawki	nie zrealizowano (procedura wywłaszczeniowa)
27.	XXXVIII/598/2018 z dnia 21.09.2018 r.	sprzedaży bezprzetargowej prawa użytkowania wieczystego działki zabudowanej położonej w miejscowości Silno	w trakcie realizacji
28.	XXXVIII/599/2018 z dnia 21.09.2018 r.	wykupu działki położonej w miejscowości Charzykowy	zrealizowano
29.	XXXVIII/600/2018 z dnia 21.09.2018 r.	wykupu działki położonej w miejscowości Swornegacie	zrealizowano
30.	XXXVIII/601/2018 z dnia 21.09.2018 r.	wykupu działki położonej w miejscowości Krojanty	nie zrealizowano (brak akceptacji właścicieli)
31.	XXXVIII/602/2018 z dnia 21.09.2018 r.	sprzedaży przetargowej działki położonej w miejscowości Czartołomie	w trakcie realizacji
32.	XXXVIII/603/2018 z dnia 21.09.2018 r.	zamiany działek położonych w miejscowości Swornegacie	nie zrealizowano (brak akceptacji właściciela)
33.	XXXVIII/604/2018 z dnia 21.09.2018 r.	nabycia w drodze nieodpłatnego przekazania w trybie art. 902 z indeksem 1, §1 Kodeksu cywilnego działki położonej w miejscowości Charzykowy	zrealizowano
34.	XXXVIII/605/2018 z dnia 21.09.2018 r.	wyrażenia zgody na wniesienie nieruchomości w formie aportu do spółki pn. Gminny Zakład Gospodarki Komunalnej Sp. z o. o.	zrealizowano
35.	XXXIX/614/2018 z dnia 12.10.2018 r.	zasad przyznania dotacji ze środków budżetu Gminy Chojnice na zadania związane z usuwaniem wyrobów zawierających azbest z terenu gminy Chojnice	zrealizowano
36.	XXXIX/615/2018 z dnia 12.10.2018 r.	sprzedaży przetargowej działki położonej w miejscowości Kłodawa	nie zrealizowano (brak chętnych do nabycia)
	XL/621/2018 z dnia 15.11.2018 r.	skargi: Prokuratora Rejonowego w Chojnicach na uchwałę nr XXXI/514/2018 Rady Gminy w Chojnicach z dnia 23 marca 2018 r. w sprawie przyjęcia „Programu opieki nad zwierzętami bezdomnymi (...)	zrealizowano

37.			
38.	XL/622/2018 z dnia 15.11.2018 r.	zamiany działek położonych w obrębach ewidencyjnych Ostrowite i Nowy Dwór	nie zrealizowano
39.	XL/623/2018 z dnia 15.11.2018 r.	sprzedaży przetargowej zabudowanej położonej w miejscowości Lichnowy	nie zrealizowano (brak chętnych do nabycia)
40.	XL/624/2018 z dnia 15.11.2018 r.	wykupu działki położonej w miejscowości Pawłowo	zrealizowano
41.	XL/625/2018 z dnia 15.11.2018 r.	wykupu działki położonej w miejscowości Swornegacie	nie zrealizowano (brak akceptacji właścicieli)
42.	III/20/2018 z dnia 20.12.2018 r.	skargi: Prokuratora Rejonowego w Chojnicach na uchwałę nr XXIII/393/2017 Rady Gminy w Chojnicach z dnia 18 maja 2017 r. w sprawie uchwalenia regulaminu utrzymania czystości i porządku na terenie gminy Chojnice	w trakcie realizacji
43.	III/21/2018 z dnia 20.12.2018 r.	sprzedaży przetargowej działek położonych w miejscowości Niezychowice	w trakcie realizacji
44.	III/22/2018 z dnia 20.12.2018 r.	wykupu działki położonej w miejscowości Granowo	w trakcie realizacji
45.	III/23/2018 z dnia 20.12.2018 r.	wyboru metody ustalenia opłaty za gospodarowanie odpadami komunalnymi oraz ustalenia stawki tej opłaty dla nieruchomości, na których zamieszkują mieszkańcy	zrealizowano
Wydział Organizacyjny i Spraw Obywatelskich			
46.	XXX/503/2018 z dnia 31.01.2018 r.	przyjęcia planów pracy Rady i stałych Komisji Rady Gminy w Chojnicach na 2018 rok	zrealizowano
47.	XXXI/507/2018 z dnia 23.03.2018 r.	podziału Gminy Chojnice na okręgi wyborcze, ustalenia ich granic i numerów oraz liczby radnych wybieranych w każdym okręgu	zrealizowano
48.	XXXI/508/2018 z dnia 23.03.2018 r.	podziału Gminy Chojnice na stałe obwody głosowania, ustalenia ich numerów, granic oraz siedzib obwodowych komisji wyborczych	zrealizowano
49.	XXXIII/536/2018 z dnia 18.05.2018 r.	ustalenia maksymalnej liczby zezwoleń na sprzedaż napojów alkoholowych oraz zasad usytuowania miejsc sprzedaży i podawania tych napojów na terenie gminy Chojnice	zrealizowano
50.	XXXIII/560/2018 z dnia 18.05.2018 r.	wprowadzenia odstępstwa od zakazu spożywania napojów alkoholowych w miejscu publicznym na terenie gminy Chojnice	zrealizowano
51.	XXXVI/590/2018 z dnia 30.08.2018 r.	powołania doraźnej Komisji Statutowej	zrealizowano
52.	XXXVI/595/2018 z dnia 30.08.2018 r.	uszczegółowienia opisu granic okręgów wyborczych	zrealizowano
53.	XXXIII/611/2018 z dnia 21.09.2018 r.	uchwalenia Statutu Gminy Chojnice	zrealizowano

54.	XL/626/2018 z dnia 15.11.2018 r.	zmiany Statutu Gminy Chojnice	zrealizowano
55.	I/1/2018 z dnia 23.11.2018 r.	wyboru Przewodniczącego Rady Gminy	zrealizowano
56.	I/2/2018 z dnia 23.11.2018 r.	wyboru Wiceprzewodniczącego Rady Gminy	zrealizowano
57.	I/3/2018 z dnia 23.11.2018 r.	wyboru Przewodniczących i składów osobowych Komisji Rady Gminy w Chojnicach w kadencji 2018-2023	zrealizowano
58.	II/6/2018 z dnia 13.12.2018 r.	ustalenia wynagrodzenia dla Wójta Gminy Chojnice	zrealizowano
Wydział Programów Rozwojowych			
59.	XXXI/510/2018 z dnia 23.03.2018 r.	przystąpienia Gminy Chojnice do konkursu pn. "Czyste powietrze Pomorza" (edycja 2018) organizowanego przez Wojewódzki Fundusz Ochrony Środowiska oraz przyjęcia zasad udzielania i rozliczania dotacji celowej na dofinansowanie prac związanych z modernizacją źródeł energii cieplnej	nie zrealizowano (konkurs unieważniony)
60.	XXXIV/562/2018 z dnia 22.06.2018 r.	zawarcia porozumienia na rzecz wspólnej realizacji zadania dotyczącego promocji produktu turystycznego Przedsięwzięcia Strategicznego Województwa Pomorskiego pn.: "Pomorskie Szlaki Kajakowe"	w trakcie realizacji
61.	XXXIV/563/2018 z dnia 22.06.2018 r.	wspólnej realizacji projektu pn. "Program aktywizacji prozdrowotnej i eliminowania czynników zdrowotnych w miejscu pracy" przewidzianym do realizacji w ramach Regionalnego Programu Operacyjnego Województwa Pomorskiego Poddziałanie 5.4.2. Zdrowie na rynku pracy	w trakcie realizacji
62.	XXXV/577/2018 z dnia 20.07.2018 r.	przyjęcia zasad i trybu prowadzenia konsultacji społecznych dotyczących Gminy Chojnice	zrealizowano
63.	XL/620/2018 z dnia 15.11.2018 r.	przyjęcia „Programu współpracy Gminy Chojnice z organizacjami pozarządowymi oraz podmiotami, o których mowa w art. 3 ust. 3 ustawy z dnia 24 kwietnia 2003 roku „o działalności pożytku publicznego i o wolontariacie” na 2019 rok”	zrealizowano
Wydział Finansowy			
64.	XXX/501/2018 z dnia 31.01.2018 r.	zmian w budżecie gminy na 2018 rok	zrealizowano
65.	XXX/502/2018 z dnia 31.01.2018 r.	zmiany Uchwały Nr XXIX/476/2017 Rady Gminy w Chojnicach z dnia 20 grudnia 2017 roku w sprawie przyjęcia Wieloletniej Prognozy Finansowej Gminy Chojnice	zrealizowano

66.	XXXI/521/2018 Z dnia 23.03.2018 r.	rozstrzygnięcia o wyodrębnieniu w budżecie Gminy Chojnice na rok 2019 środków stanowiących fundusz sołecki	w trakcie realizacji
67.	XXXI/522/2018 z dnia 23.03.2018 r.	zmian w budżecie gminy na 2018 rok	zrealizowano
68.	XXXI/523/2018 z dnia 23.03.2018 r.	zmiany Uchwały Nr XXIX/476/2017 Rady Gminy w Chojnicach z dnia 20 grudnia 2017 roku w sprawie przyjęcia Wieloletniej Prognozy Finansowej Gminy Chojnice	zrealizowano
69.	XXXI/524/2018 z dnia 23.03.2018 r.	wyrażenia woli objęcia udziałów w podwyższonym kapitale zakładowym Gminnego Zakładu Gospodarki Komunalnej Spółka z o. o. w Chojnicach	zrealizowano
70.	XXXI/525/2018 z dnia 23.03.2018 r.	udzielenia pomocy finansowej w formie dotacji celowej Powiatowi Chojnickiemu na dofinansowanie zadania pn. „Rozbudowa drogi powiatowej Nr 2628G na odcinku Charzykowy – Chojniczki wraz z przebudową drogi powiatowej nr 2624G na odcinku Charzykowy – DW 212 ”	zrealizowano
71.	XXXI/529/2018 z dnia 23.03.2018 r.	udzielenia pomocy finansowej Województwu Pomorskiemu na realizację zadania pn. „Przebudowa drogi wojewódzkiej nr 236 w miejscowości Swornegacie”	nie zrealizowano
72.	XXXII/530/2018 z dnia 20.04.2018 r.	zmian w budżecie gminy na 2018 rok	zrealizowano
73.	XXXII/531/2018 z dnia 20.04.2018 r.	zmiany Uchwały Nr XXIX/476/2017 Rady Gminy w Chojnicach z dnia 20 grudnia 2017 roku w sprawie przyjęcia Wieloletniej Prognozy Finansowej Gminy Chojnice	zrealizowano
74.	XXXII/533/2018 z dnia 20.04.2018 r.	udzielenia pomocy finansowej Województwu Pomorskiemu na realizację zadania pn. „Przebudowa drogi wojewódzkiej nr 236 w miejscowości Swornegacie”	w trakcie realizacji
75.	XXXIII/534/2018 z dnia 18.05.2018 r.	przyjęcia sprawozdania finansowego Gminy Chojnice za 2017 rok wraz ze sprawozdaniem z wykonania budżetu za 2017 rok	zrealizowano
76.	XXXIII/535/2018 z dnia 18.05.2018 r.	absolutorium dla Wójta z tytułu wykonania budżetu Gminy Chojnice za 2017 rok	zrealizowano
77.	XXXIII/548/2018 z dnia 18.05.2018 r.	zmian w budżecie gminy na 2018 rok	zrealizowano
78.	XXXIII/549/2018 z dnia 18.05.2018 r.	zaciągnięcia pożyczki z Wojewódzkiego Funduszu Ochrony Środowiska i Gospodarki Wodnej w Gdańsku	zrealizowano częściowo
79.	XXXIII/550/2018 z dnia 18.05.2018 r.	zaciągnięcia pożyczki z Wojewódzkiego Funduszu Ochrony Środowiska i Gospodarki Wodnej w Gdańsku w 2018 roku	zrealizowano
80.	XXXIII/551/2018 z dnia 18.05.2018 r.	udzielenia dotacji w 2018 roku na remont zabytku – Parafii Rzymskokatolickiej p.w. Św. Jakuba Apostoła w Ostrowitem - Kościoła Filialnego p.w. Św. Marcina w Ciechocinie, Gmina Chojnice	zrealizowano

81.	XXXIII/552/2018 z dnia 18.05.2018 r.	udzielenia dotacji w 2018 roku na remont zabytku – Parafii Rzymskokatolickiej p.w. Św. Jakuba Apostoła w Ostrowitem	nie zrealizowano
82.	XXXIII/553/2018 z dnia 18.05.2018 r.	udzielenia dotacji w 2018 roku na remont zabytku – Parafii Rzymskokatolickiej p.w. Św. Marii Magdaleny w Nowej Cerkwi	zrealizowano
83.	XXXIII/554/2018 z dnia 18.05.2018 r.	wyrażenia woli objęcia udziałów w podwyższonym kapitale zakładowym Gminnego Zakładu Gospodarki Komunalnej Spółka z o. o. w Chojnicach	zrealizowano
84.	XXXIII/555/2018 z dnia 18.05.2018 r.	zmiany Uchwały Nr XXIX/476/2017 Rady Gminy w Chojnicach z dnia 20 grudnia 2017 roku w sprawie przyjęcia Wieloletniej Prognozy Finansowej Gminy Chojnice	zrealizowano
85.	XXXIV/569/2018 z dnia 22.06.2018 r.	udzielenia pomocy finansowej w formie dotacji celowej gminie miejskiej Chojnice na dofinansowanie zakupu samochodu pożarniczego	zrealizowano
86.	XXXIV/570/2018 z dnia 22.06.2018 r.	wyrażenia woli objęcia udziałów w podwyższonym kapitale zakładowym Gminnego Zakładu Gospodarki Komunalnej Spółka z o. o. w Chojnicach	zrealizowano
87.	XXXIV/571/2018 z dnia 22.06.2018 r.	zmian w budżecie gminy na 2018 rok	zrealizowano
88.	XXXIV/572/2018 z dnia 22.06.2018 r.	zmiany Uchwały Nr XXIX/476/2017 Rady Gminy w Chojnicach z dnia 20 grudnia 2017 roku w sprawie przyjęcia wieloletniej prognozy finansowej Gminy Chojnice	zrealizowano
89.	XXXV/578/2018 z dnia 20.07.2018 r.	zmian w budżecie gminy na 2018 rok	zrealizowano
90.	XXXV/579/2018 z dnia 20.07.2018 r.	zmiany Uchwały Nr XXIX/476/2017 Rady Gminy w Chojnicach z dnia 20 grudnia 2017 roku w sprawie przyjęcia wieloletniej prognozy finansowej Gminy Chojnice	zrealizowano
91.	XXXVI/591/2018 z dnia 30.08.2018 r.	wyrażenia woli objęcia udziałów w podwyższonym kapitale zakładowym Gminnego Zakładu Gospodarki Komunalnej Spółka z o. o. w Chojnicach	zrealizowano
92.	XXXVI/592/2018 z dnia 30.08.2018 r.	udzielenia pomocy finansowej w formie dotacji celowej gminie miejskiej Chojnice na współorganizację koncertu Zespołu Pieśni i Tańca Mazowsze z okazji obchodów setnej rocznicy odzyskania przez Polskę Niepodległości	zrealizowano
93.	XXXVI/593/2018 z dnia 30.08.2018 r.	zmian w budżecie gminy na 2018 rok	zrealizowano
94.	XXXVI/594/2018 z dnia 30.08.2018 r.	zmiany Uchwały Nr XXIX/476/2017 Rady Gminy w Chojnicach z dnia 20 grudnia 2017 roku w sprawie przyjęcia wieloletniej prognozy finansowej Gminy Chojnice	zrealizowano
95.	XXXVII/596/2018 z dnia 10.09.2018 r.	zmian w budżecie gminy na 2018 rok	zrealizowano
96.	XXXVII/597/2018	zmiany Uchwały Nr XXIX/476/2017 Rady Gminy w Chojnicach z dnia 20 grudnia 2017	zrealizowano

	z dnia 10.09.2018 r.	roku w sprawie przyjęcia wieloletniej prognozy finansowej Gminy Chojnice	
97.	XXXVIII/608/2018 z dnia 21.09.2018 r.	udzielenia pomocy finansowej w formie dotacji celowej Województwu Kujawsko-Pomorskiemu w Toruniu	zrealizowano
98.	XXXVIII/609/2018 z dnia 21.09.2018 r.	zmian w budżecie gminy na 2018 rok	zrealizowano
99.	XXXVIII/610/2018 z dnia 21.09.2018 r.	zmiany Uchwały Nr XXIX/476/2017 Rady Gminy w Chojnicach z dnia 20 grudnia 2017 roku w sprawie przyjęcia wieloletniej prognozy finansowej Gminy Chojnice	zrealizowano
100.	XXXIX/616/2018 z dnia 12.10.2018 r.	udzielenia pomocy finansowej w formie dotacji celowej Powiatowi Chojnickiemu na dofinansowanie zadania pn. „Przebudowa drogi powiatowej Nr 2628G w m. Chojniczki”	zrealizowano
101.	XXXIX/617/2018 z dnia 12.10.2018 r.	wyrażenia woli objęcia udziałów w podwyższonym kapitale zakładowym Gminnego Zakładu Gospodarki Komunalnej Spółka z o. o. w Chojnicach	zrealizowano
102.	XXXIX/618/2018 z dnia 12.10.2018 r.	zmian w budżecie gminy na 2018 rok	zrealizowano
103.	XXXIX/619/2018 z dnia 12.10.2018 r.	zmiany Uchwały Nr XXIX/476/2017 Rady Gminy w Chojnicach z dnia 20 grudnia 2017 roku w sprawie przyjęcia wieloletniej prognozy finansowej Gminy Chojnice	zrealizowano
104.	XL/628/2018 z dnia 15.11.2018 r.	obniżenia średniej ceny żyta dla celów podatku rolnego	w trakcie realizacji
105.	XL/629/2018 z dnia 15.11.2018 r.	określania zasad przekazywania środków budżetowych na rzecz jednostek pomocniczych gminy oraz określenia rocznej stawki stanowiącej podstawę ustalenia kwot przypadających na poszczególne jednostki pomocnicze w 2019 roku i latach następnych	w trakcie realizacji
106.	XL/630/2018 z dnia 15.11.2018 r.	zmian w budżecie gminy na 2018 rok	zrealizowano
107.	XL/631/2018 z dnia 15.11.2018 r.	zmiany Uchwały Nr XXIX/476/2017 Rady Gminy w Chojnicach z dnia 20 grudnia 2017 roku w sprawie przyjęcia wieloletniej prognozy finansowej Gminy Chojnice	zrealizowano
108.	II/4/2018 z dnia 13.12.2018 r.	zmian w budżecie gminy na 2018 rok	zrealizowano
109.	II/5/2018 z dnia 13.12.2018 r.	zmiany Uchwały Nr XXIX/476/2017 Rady Gminy w Chojnicach z dnia 20 grudnia 2017 roku w sprawie przyjęcia wieloletniej prognozy finansowej Gminy Chojnice	zrealizowano
110.	III/7/2018 z dnia 20.12.2018 r.	przyjęcia Wieloletniej Prognozy Finansowej Gminy Chojnice	w trakcie realizacji
111.	III/8/2018 z dnia 20.12.2018 r.	uchwalenia budżetu gminy Chojnice na 2019 rok	w trakcie realizacji
112.	III/9/2018 z dnia 20.12.2018 r.	zaciągnięcia kredytu długoterminowego w 2019 roku	w trakcie realizacji

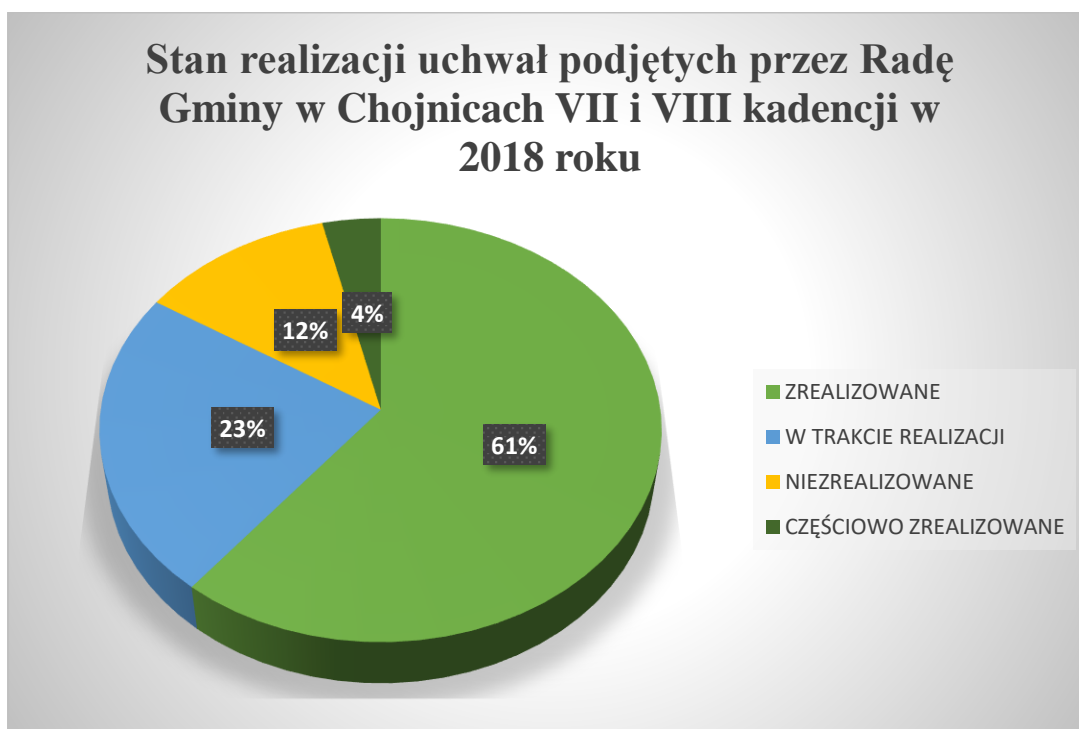
113.	III/10/2018 z dnia 20.12.2018 r.	udzielenia pomocy finansowej w formie dotacji celowej Powiatowi Chojnickiemu na dofinansowanie zadania pn. „Modernizacja dróg na terenie gminy Chojnice na odcinkach Nowe Ostrowite - Sławęcín, Sławęcín - Obrowo, Angowice - ZZO Nowy Dwór”	w trakcie realizacji
114.	III/11/2018 z dnia 20.12.2018 r.	udzielenia pomocy finansowej w formie dotacji celowej Powiatowi Chojnickiemu na dofinansowanie zadania pn. „Budowa drogi Klawkowo”	w trakcie realizacji
115.	III/12/2018 z dnia 20.12.2018 r.	ustalenia wysokości składki członkowskiej na rzecz Stowarzyszenia "Chojnicki Bank Żywności" na 2019 rok	w trakcie realizacji
Wydział Budownictwa i Gospodarki Przestrzennej			
116.	XXXI/515/2018 z dnia 23.03.2018 r.	przystąpienia do sporządzenia miejscowego planu zagospodarowania przestrzennego dla fragmentu obrębu geodezyjnego Ciechocin, gm. Chojnice	w trakcie realizacji
117.	XXXI/516/2018 z dnia 23.03.2018 r.	przystąpienia do sporządzenia miejscowego planu zagospodarowania przestrzennego dla fragmentu obrębu geodezyjnego Ciechocin, gm. Chojnice	w trakcie realizacji
118.	XXXI/517/2018 z dnia 23.03.2018 r.	przystąpienia do sporządzenia miejscowego planu zagospodarowania przestrzennego dla fragmentu obrębu geodezyjnego Ciechocin, gm. Chojnice	w trakcie realizacji
119.	XXXI/518/2018 z dnia 23.03.2018 r.	przystąpienia do sporządzenia miejscowego planu zagospodarowania przestrzennego dla fragmentu obrębu geodezyjnego Silno, gm. Chojnice	w trakcie realizacji
120.	XXXI/519/2018 z dnia 23.03.2018 r.	przystąpienia do sporządzenia zmiany miejscowego planu zagospodarowania przestrzennego terenu w miejscowości Silno, gm. Chojnice	nie zrealizowano
121.	XXXI/520/2018 z dnia 23.03.2018 r.	przystąpienia do sporządzenia zmiany miejscowych planów zagospodarowania przestrzennego dla terenów położonych w miejscowości Charzykowy, gm. Chojnice	w trakcie realizacji
122.	XXXIII/538/2018 z dnia 18.05.2018 r.	apel w sprawie drogi wojewódzkiej nr 235	zrealizowano
123.	XXXIII/539/2018 z dnia 18.05.2018 r.	nadania nazwy ulicy w miejscowości Charzykowy	zrealizowano
124.	XXXIII/540/2018 z dnia 18.05.2018 r.	nadania nazwy ulicy w miejscowości Pawłowo	zrealizowano
125.	XXXIII/541/2018 z dnia 18.05.2018 r.	nadania nazwy ulicy w miejscowości Powalki	zrealizowano
126.	XXXIII/542/2018 z dnia 18.05.2018 r.	nadania nazwy rondu w miejscowości Krojanty	zrealizowano
127.	XXXIII/543/2018 z dnia 18.05.2018 r.	zaliczenia dróg do kategorii dróg publicznych - gminnych	zrealizowano

128.	XXXIII/556/2018 z dnia 18.05.2018 r.	zmiany miejscowego planu zagospodarowania przestrzennego terenów położonych w miejscowości Nowa Cerkiew, gm. Chojnice	zrealizowano
129.	XXXIII/557/2018 z dnia 18.05.2018 r.	skargi (...) na uchwałę Nr XXVIII/444/2017 z dnia 29 listopada 2017 r. w sprawie uchwalenia miejscowego planu zagospodarowania przestrzennego dla fragmentu obrębu geodezyjnego Swornegacie, gm. Chojnice	zrealizowano
130.	XXXIV/568/2018 z dnia 22.06.2018 r.	uchwalenia miejscowego planu zagospodarowania przestrzennego dla fragmentu obrębu geodezyjnego Swornegacie, gmina Chojnice	zrealizowano
131.	XXXVI/581/2018 z dnia 30.08.2018 r.	skarg (...) na uchwałę Nr XXXIV/568/2018 z dnia 22 czerwca 2018 r. w sprawie uchwalenia miejscowego planu zagospodarowania przestrzennego dla fragmentu obrębu geodezyjnego Swornegacie, gm. Chojnice	zrealizowano
132.	XXXVI/582/2018 z dnia 30.08.2018 r.	skargi (...) na uchwałę Nr XXVIII/445/2017 z dnia 29 listopada 2017 r. w sprawie uchwalenia miejscowego planu zagospodarowania przestrzennego dla fragmentu obrębu geodezyjnego Swornegacie „Psia Góra”, gm. Chojnice	zrealizowano
133.	XXXVIII/606/2018 z dnia 21.09.2018 r.	nadania nazwy ulicy w miejscowości Klawkowo	zrealizowano
134.	XXXVIII/607/2018 z dnia 21.09.2018 r.	nadania nazwy ulicy w miejscowości Ogorzeli	zrealizowano
135.	XXXIX/612/2018 z dnia 12.10.2018 r.	oceny aktualności Studium uwarunkowań i kierunków zagospodarowania przestrzennego Gminy Chojnice oraz miejscowych planów zagospodarowania przestrzennego	zrealizowano
136.	XXXIX/613/2018 z dnia 12.10.2018 r.	skargi (...) na uchwałę Nr XXXIV/414/2013 Rady Gminy w Chojnicach z dnia 26 kwietnia 2013 r. w sprawie uchwalenia miejscowego planu zagospodarowania przestrzennego terenu w miejscowości Charzykowy, w obrębie geod. Charzykowy, w gminie Chojnice	zrealizowano
137.	XL/632/2018 z dnia 15.11.2018 r.	wstępnej lokalizacji przystanków komunikacyjnych na drogach powiatowych	zrealizowano
Gminny Zespół Oświaty			
138.	XXX/493/2018 z dnia 31.01.2018 r.	trybu udzielania i rozliczania oraz trybu przeprowadzania kontroli prawidłowości pobrania i wykorzystania dotacji udzielonych z budżetu Gminy Chojnice dla niepublicznych przedszkoli oraz innych niepublicznych form wychowania przedszkolnego prowadzonych przez osoby fizyczne i osoby prawne niebędące jednostkami samorządu terytorialnego	zrealizowano (wygaśnięcie uchwały)

139.	XXXI/509/2018 z dnia 23.03.2018 r.	ustalenia kryteriów rekrutacji w postępowaniu rekrutacyjnym do oddziałów przedszkolnych w publicznych szkołach podstawowych i klas I publicznych szkół podstawowych prowadzonych przez Gminę Chojnice	zrealizowano
140.	XXXI/528/2018 z dnia 23.03.2018 r.	określenia tygodniowego obowiązkowego wymiaru godzin zajęć pedagogów, psychologów, logopedów, terapeutów pedagogicznych, doradców zawodowych	w trakcie realizacji
141.	III/19/2018 z dnia 20.12.2018 r.	trybu udzielania i rozliczania oraz trybu przeprowadzania kontroli prawidłowości pobrania i wykorzystywania dotacji udzielonych z budżetu Gminy Chojnice dla niepublicznych przedszkoli oraz innych niepublicznych form wychowania przedszkolnego prowadzonych przez osoby fizyczne i osoby prawne niebędące jednostkami samorządu terytorialnego	w trakcie realizacji
Gminny Zakład Gospodarki Komunalnej			
142.	XXXI/526/2018 z dnia 23.03.2018 r.	wieloletniego planu rozwoju i modernizacji urządzeń wodociągowych i urządzeń kanalizacyjnych będących w posiadaniu Gminnego Zakładu Gospodarki Komunalnej Sp. z o. o. w Chojnicach	częściowo zrealizowano (z braku środków)
143.	XXXIII/558/2018 z dnia 18.05.2018 r.	zmiany uchwały Rady Gminy nr XXVII/428/09 z dnia 29.07.2009 r. dot. zatwierdzenie regulaminu dostarczania wody i odprowadzania ścieków na terenie Gminy Chojnice przez Gminny Zakład Gospodarki Komunalnej Sp. z o. o. w Chojnicach	zrealizowano
144.	XXXIII/559/2018 z dnia 18.05.2018 r.	skargi (...) na Uchwałę Rady Gminy Nr XXVII/428/09 z dnia 29.07.2009 r. dot. Zatwierdzenia regulaminu dostarczania wody i odprowadzania ścieków na terenie Gminy Chojnice przez Gminny Zakład Gospodarki Komunalnej Sp. z o. o. w Chojnicach	w trakcie realizacji
145.	XXXIV/573/2018 z dnia 22.06.2018 r.	ustalenia dopłaty do taryf za zbiorowe zaopatrzenie w wodę	nie zrealizowano (utraciła moc)
146.	XXXIV/574/2018 z dnia 22.06.2018 r.	ustalenia dopłat do taryfy za zbiorowe odprowadzanie ścieków	nie zrealizowano (utraciła moc)
147.	XXXVI/583/2018 z dnia 30.08.2018 r.	ustalenia dopłaty do taryfy za zbiorowe zaopatrzenie w wodę	w trakcie realizacji
148.	XXXVI/584/2018 z dnia 30.08.2018 r.	ustalenia dopłaty za zbiorowe odprowadzanie ścieków	w trakcie realizacji
149.	XL/627/2018 z dnia 15.11.2018 r.	przekazania do zaopiniowania organowi regulacyjnemu regulaminu dostarczania wody i odprowadzanie ścieków	zrealizowano

Gminny Ośrodek Pomocy Społecznej			
150.	XXXI/505/2018 z dnia 23.03.2018 r.	przyjęcia informacji o działalności Gminnego Ośrodka Pomocy Społecznej w Chojnicach za 2017 rok, w tym sprawozdania z realizacji zadań z zakresu wspierania rodziny	zrealizowano
151.	XXXII/532/2018 z dnia 20.04.2018 r.	upoważnienia Dyrektora Gminnego Ośrodka Pomocy Społecznej w Chojnicach do prowadzenia postępowań, w tym wydawania decyzji administracyjnych w sprawach z zakresu świadczeń pomocy materialnej o charakterze socjalnym udzielanej uczniom	w trakcie realizacji
152.	XXXIII/537/2018 z dnia 18.05.2018 r.	ustalenia szczegółowych zasad ponoszenia odpłatności za pobyt w ośrodkach wsparcia będących schroniskami dla osób bezdomnych, w tym schroniskami z usługami opiekuńczymi, oraz domami dla matek z małoletnimi dziećmi i kobiet w ciąży	w trakcie realizacji
153.	XXXIV/564/2018 z dnia 22.06.2018 r.	przyjęcia „Regulaminu udzielania pomocy materialnej o charakterze socjalnym uczniom zamieszkałym na terenie Gminy Chojnice”	w trakcie realizacji
154.	XXXIV/565/2018 z dnia 22.06.2018 r.	przyjęcia sprawozdania z realizacji w 2017 r. „Programu Przeciwdziałania Przemocy w Rodzinie oraz Ochrony Ofiar Przemocy w Rodzinie Gminy Chojnice na lata 2016-2020”	zrealizowano
155.	XXXV/580/2018 z dnia 20.07.2018 r.	zmiany statutu Gminnego Ośrodka Pomocy Społecznej w Chojnicach	zrealizowano
156.	III/15/2018 z dnia 20.12.2018 r.	wprowadzenia zmian do „Programu Przeciwdziałania Przemocy oraz Ochrony Ofiar Przemocy w Rodzinie Gminy Chojnice na lata 2016-2020”	w trakcie realizacji
157.	III/16/2018 z dnia 20.12.2018 r.	podwyższenia kryterium dochodowego uprawniającego do przyznania świadczenia pieniężnego na zakup posiłku lub żywności dla osób objętych wieloletnim rządowym programem „Posiłek w szkole i w domu” na lata 2019-2023	w trakcie realizacji
158.	III/17/2018 z dnia 20.12.2018 r.	określenia zasad zwrotu wydatków na pomoc rzeczową, zasiłki okresowe i zasiłki celowe przyznane pod warunkiem zwrotu	w trakcie realizacji
159.	III/18/2018 z dnia 20.12.2018 r.	przyjęcia programu osłonowego „Posiłek dla dzieci i młodzieży” na lata 2019-2023	w trakcie realizacji
Gminny Ośrodek Kultury			
160.	III/13/2018 z dnia 20.12.2018 r.	przyjęcia sprawozdania z działalności Gminnego Ośrodka Kultury w Chojnicach za 2018 rok	zrealizowano
Samodzielna Publiczna Przychodnia Wiejska Gminy Chojnice			

161.	XXXI/504/2018 z dnia 23.03.2018 r.	przyjęcia sprawozdania finansowego Samodzielnej Publicznej Przychodni Wiejskiej Gminy Chojnice za 2017 rok	zrealizowano
Pełnomocnik Wójta ds. Profilaktyki i Rozwiązywania Problemów Alkoholowych			
162.	XXXI/506/2018 z dnia 23.03.2018 r.	przyjęcia sprawozdania z wykonania „Gminnego programu profilaktyki i rozwiązywania problemów alkoholowych i narkomanii realizowanego na terenie Gminy Chojnice w 2017 roku”	zrealizowano
163.	III/14/2018 z dnia 20.12.2018 r.	zatwierdzenia „Gminnego programu profilaktyki i rozwiązywania problemów alkoholowych i narkomanii do realizacji na terenie Gminy Chojnice w 2019 r.”	w trakcie realizacji



VII. Współpraca z innymi społecznościami samorządowymi

1. Współpraca z samorządem powiatowym i porozumienia międzygminne

Gmina Chojnice współpracuje od lat z samorządem powiatowym i gminnymi przy realizacji wspólnych inwestycji leżących w interesie społecznym i gospodarczym gminy. W związku z powyższym podpisano umowę partnerską z Powiatem Chojnickim w ramach wspólnej realizacji projektu pn. „Poprawa efektywności energetycznej oraz rozwój OZE w Chojnicko - Człuchowskim Miejskim Obszarze Funkcjonalnym – termomodernizacja budynków użyteczności publicznej”.

Celem projektu jest poprawa komfortu cieplnego oraz efektywności energetycznej budynków użyteczności publicznej zlokalizowanych w Chojnicko – Człuchowskim Miejskim

Obszarze Funkcjonalnym, przy jednoczesnej poprawie jakości powietrza na skutek ograniczenia emisji zanieczyszczeń do atmosfery. Termomodernizacją objęte zostały łącznie 33 obiekty użyteczności publicznej należące do 6 jednostek samorządu terytorialnego. Projekt jest realizowany w partnerstwie z Powiatem Chojnickim, Gminą Miejską Chojnice, Gminą Brusy, Gminą Miejską Człuchów i Gminą Czersk.


Dzięki projektowi Gmina Chojnice wykonała termomodernizację czterech budynków szkolnych w Lichnowach, Pawłowie, Silnie i Nowej Cerkwi oraz trzech budynków Ochotniczych Straży Pożarnych w Ostrowitem, Silnie i Sławęcinie. W ramach projektu przeprowadzone zostały m.in. takie prace jak: docieplenie stropodachu, ścian zewnętrznych i fundamentów, wymiana instalacji elektrycznej, oświetlenia wewnętrznego oraz wymiana instalacji ciepłej wody użytkowej. W części budynków wymieniona została stolarka okienna i drzwiowa oraz zmodernizowano kotłownie. Na dachach budynków szkół zainstalowane zostały ogniwa fotowoltaiczne. Wytworzona energia z OZE wykorzystana będzie na potrzeby własne jednostek. Inwestycja otrzymała dofinansowanie w ramach Regionalnego Programu Operacyjnego Województwa Pomorskiego na lata 2014 – 2020, Osi priorytetowej 10 Energia, Działania 10.2 Efektywność energetyczna, Poddziałania 10.2.1 Efektywność energetyczna – wsparcie dotacyjne. Wartość projektu wynosi ponad 30,6 mln zł, w tym wartość zadań Gminy Chojnice: 4,14 mln zł (poziom dofinansowania: 83,56%, kwota dofinansowania dla Gminy Chojnice: 4,06 mln zł).

Chojnicko-Człuchowski Miejski Obszar Funkcjonalny

Gmina Chojnice ma podpisaną umowę partnerską z Gminą Brusy, Czersk, Karsin i Konarzyny w ramach wspólnej realizacji projektu pn. „Słońce źródłem pozyskiwania energii w gminach: Chojnice, Brusy, Czersk, Karsin i Konarzyny”. Przedmiotowy projekt został aplikowany przez Gminę Chojnice do dofinansowania w ramach Regionalnego Programu Operacyjnego Województwa Pomorskiego na lata 2014 – 2020, Osi priorytetowej 10. Energia, Działania 10.3. Odnawialne źródła energii, Poddziałania 10.3.1. Odnawialne źródła energii – wsparcie dotacyjne. Przedmiotem projektu jest budowa 651 instalacji fotowoltaicznych na budynkach mieszkalnych położonych na terenie Gminy Chojnice, Brusy, Czersk, Konarzyny oraz Karsin. W ramach inwestycji wybudowane zostaną instalacje fotowoltaiczne produkujące energię elektryczną z energii słońca. Instalacje umieszczone zostaną na dachach lub fasadzie budynków mieszkalnych z ww. gmin. Instalacja ma służyć wytwarzaniu energii elektrycznej na pokrycie zapotrzebowania na energię elektryczną obiektu. Dzięki realizacji projektu zwiększy się wykorzystanie energii pochodzącej z OZE przez Gminę Chojnice oraz gminy partnerskie, przy jednoczesnej poprawie jakości powietrza w skutek ograniczenia emisji gazów cieplarnianych do atmosfery. Okres realizacji projektu zaplanowano do 30.11.2019 r. Projekt realizowany jest w partnerstwie z Gminami: Brusy, Czersk, Konarzyny oraz Karsin. Wartość projektu wynosi: 12 393 923,47 zł, dofinansowanie: 9 559 992,60 zł (85 %).

* Słońce źródłem pozyskiwania energii

Jak również podpisana została umowa partnerska z Gminą Konarzyny oraz Usługi Turystyczne Zbigniew Galiński w ramach wspólnej realizacji projektu pn. „Pomorskie Szlaki Kajakowe – Meandry Brdy i Chociny”.



W zakresie porozumień międzygminnych na podkreślenie zasługuje współpraca Gminy Chojnice z Miastem Chojnice dotycząca organizacji przewozów na terenie gminy Chojnice. W grudniu 2011 roku Gmina Chojnic zawarła porozumienie międzygminne dotyczące wspólnej realizacji przewozów pasażerskich na terenie miasta i gminy Chojnice. Od 7 lat współpraca układa się bardzo dobrze. Na bieżąco prowadzony jest monitoring wydatków na ten cel w powiązaniu z oczekiwaniami Mieszkańców, zwłaszcza dzieci, które dowożone są do szkół. W roku szkolnym 2017/2018 przewożono dziennie 1170 uczniów.

Jak zawsze siatka połączeń, która funkcjonuje w naszej gminie jest efektem kompromisu między możliwościami finansowymi samorządu, a oczekiwaniami pasażerów. W roku 2018 koszty utrzymania linii na terenie gminy Chojnice kształtowały się na poziomie **1 500 000 zł**. Gmina stara się jednak optymalizować koszty poprzez dopasowanie godzin odjazdów i przyjazdów do głównych potoków komunikacyjnych. Nie wszystkie oczekiwania mieszkańców mogą zostać zrealizowane, ale obecna siatka połączeń wydaje się być satysfakcjonująca.

Poprawia się także komfort pasażerów, bowiem operator przewozów (MZK) wzbogacił tabor o kolejnych 8 nowych autobusów. Są to nowoczesne i wygodne pojazdy, którymi Mieszkańcy Miasta i Gminy Chojnice mogą podróżować od grudnia 2018 roku. Warto również podkreślić, że Mieszkańcy Gminy mogą korzystać z tych samych ulg, co Mieszkańcy Miasta. Szczególnie atrakcyjne wydają się **bilety miesięczne z 50% bonifikatą**.



2. Fundacje, jednostki OSP, stowarzyszenia

Na terenie Gminy Chojnice na dzień 31 grudnia 2018 r. działają następujące fundacje, jednostki OSP, stowarzyszenia zarejestrowane w KRS i stowarzyszenia zwykłe:

Lp.	Nazwa	Siedziba	Data wpisu
FUNDACJE			
1.	Fundacja Rozwoju Przedsiębiorczości "RAZEM"	Charzykowy	03.07.2017
2.	Fundacja „Szarża Pod Krojantami”	Krojanty	16.09.2003
OSP			
1.	Ochotnicza Straż Pożarna w Charzykowach	Charzykowy	23.10.2002
2.	Ochotnicza Straż Pożarna w Ciechocinie	Ciechocin	21.01.2003
3.	Ochotnicza Straż Pożarna w Doręgowicach	Doręgowice	24.06.2002
4.	Ochotnicza Straż Pożarna w Lichnowach	Lichnowy	13.02.2002
5.	Ochotnicza Straż Pożarna w Nowej Cerkwi	Nowa Cerkiew	01.08.2003
6.	Ochotnicza Straż Pożarna w Ostrowitem	Ostrowite	10.09.2002
7.	Ochotnicza Straż Pożarna w Ogorzelinach	Ogorzeliny	03.07.2002

8.	Ochotnicza Straż Pożarna w Pawłowie	Chojnice	21.03.2003
9.	Ochotnicza Straż Pożarna "AGRA" Nowe Ostrowite	Nowe Ostrowite	22.08.2003
10.	Ochotnicza Straż Pożarna w Sławęcinnie	Sławęcín	23.10.2002
11.	Ochotnicza Straż Pożarna w Silnie	Silno	19.11.2002
12.	Ochotnicza Straż Pożarna w Swornegaciach	Swornegacie	30.08.2002
13.	Ochotnicza Straż Pożarna Grupa Ratownictwa Specjalnego GRS 99 SAR Poland	Nieżychowice	21.11.2018
STOWARZYSZENIE REJESTROWANE W KRS			
1.	Kurkowe Bractwo Strzeleckie z siedzibą w Chojnicach	Krojanty Dwór	11.05.2002
2.	Stowarzyszenie Rozwoju Wsi Angowice	Angowice	30.10.2002
3.	Chojnickie Wodne Ochotnicze Pogotowie Ratunkowe O/Powiatowy w Chojnicach	Charzykowy	10.05.2007
4.	Stowarzyszenie Rozwoju Wsi Pawłowo i Okolic	Pawłowo	14.11.2007
5.	Stowarzyszenie Ochrony Praw Dzierżawców Domków Letniskowych w Charzykowach	Charzykowy	02.01.2008
6.	Stowarzyszenie Na Rzecz Rozwoju Gminy Chojnice "AKOLADA"	Swornegacie	05.06.2008
7.	Stowarzyszenie "KGW Sławęcín"	Sławęcín	24.11.2008
8.	Stowarzyszenie "Kreatywna Wieś Lichnowy"	Lichnowy	27.05.2009
9.	Stowarzyszenie Integracji i Rozwoju Wsi "Przebudzenie"	Nieżychowice	11.06.2010
10.	Stowarzyszenie Na Rzecz Rozwoju Wsi Swornegacie "SWORY"	Swornegacie	30.06.2010
11.	Stowarzyszenie Na Rzecz Rozwoju Wsi Powalki	Powalki	28.02.2011

12.	Stowarzyszenie Rozwoju Wsi Krojanty	Krojanty	30.03.2011
13.	Stowarzyszenie Kobiet "Stokrotki"	Lotyń	12.04.2011
14.	Stowarzyszenie Na Rzecz Rozwoju Sołectwa Ogorzeliny	Ogorzeliny	06.05.2011
15.	Stowarzyszenie Charzykowy	Charzykowy	15.12.2011
16.	Stowarzyszenie Przyjaciół Miejscowości Charzykowy "Charzy..."	Charzykowy	28.06.2012
17.	Stowarzyszenie "Klub Motocyklowy AUROCHS"	Krojanty	28.03.2013
18.	Stowarzyszenie Na Rzecz Rozwoju Wsi Klosnowo "Darz Bór"	Klosnowo	10.10.2013
19.	Stowarzyszenie Innowacje - Rozwój - Przyszłość	Doręgowice	27.08.2014
20.	Stowarzyszenie Świętego Jakuba Apostoła Na Rzecz Rozwoju Wsi Ostrowite	Ostrowite	22.06.2016
21.	Stowarzyszenie Inicjatyw Społecznych "POMORZE"	Lichnowy	30.10.2017
22.	Stowarzyszenie "Przystanek Lotyń"	Lotyń	28.05.2018
STOWARZYSZENIA ZWYKŁE			
1.	Polska Flota Klasy Korsarz	Małe Swornegacie	05.10.2017
UKS			
1.	Uczniowski Klub Sportowy "LIDER"	Pawłowo	01.01.1999
2.	Uczniowski Klub Sportowy "TUR"	Swornegacie	01.01.1999
3.	Uczniowski Klub Sportowy "Ket"	Charzykowy	03.03.2003
4.	Uczniowski Klub Sportowy KEMPO CHOJNICE w gminie	Nowy Dwór	09.10.2013

3. Inne formy współdziałania



Gmina Chojnice wraz z STIWEK Fundacją na Rzecz Społeczeństwa, Tolerancji, Integracji, Wolności, Edukacji, Kultury w 2018 roku podjęła się realizacji wspólnego projektu pn. „Urzędy na miarę XXI wieku”. Celem projektu jest wysoka jakość i efektywność świadczenia usług dziedzinowych istotnych dla prowadzenia działalności gospodarczej w obszarze podatków i opłat lokalnych oraz zarządzania nieruchomościami w 9 JST: województwa pomorskiego tj. Gminy Brusy, Chojnice, Koczała, Czersk; województwa kujawsko-pomorskiego tj. Gmina Cekcyn, Kęsowo; województwa wielkopolskiego tj. Gmina Giząłki, Głuchów. Realizacja projektu zakłada:

- 1) Wdrożenie w 9 JST narzędzi informatycznych w obszarze podatków i opłat lokalnych oraz zarządzania nieruchomościami, poprawiających efektywność zarządzania ww. obszarami „wewnątrz urzędów” (umożliwiających świadczenie usług informatycznych dla klientów).
- 2) Wdrożenie w 9 JST narzędzi informatycznych podnoszących jakość i efektywność świadczenia usług dziedzinowych istotnych dla prowadzenia działalności gospodarczej w obszarze podatków i opłat lokalnych oraz zarządzania nieruchomościami,
- 3) Wdrożenie rozwiązań zarządczych, w tym dotyczących zarządzania satysfakcją klienta ww. zakresie, w związku z wdrożeniem nowych narzędzi informatycznych i e-usług w ww. obszarach.
- 4) Szkolenia w celu podniesienia kompetencji pracowników.

Dzięki współpracy wszystkich partnerów projektu pn. „Urzędy na miarę XXI wieku” udało się uzyskać dofinansowanie – w dniu 27 marca 2018 r. podpisano umowę o dofinansowanie projektu. Zakończenie realizacji projektu zaplanowano na 30 września 2019 r.



Gmina Chojnice wraz ze Stowarzyszeniem Wdzydzko – Charzykowska Lokalna Grupa Rybacka „Mòrénka” podjęła się realizacji wspólnego projektu pn. „Program aktywizacji prozdrowotnej i eliminowania czynników zdrowotnych w miejscu pracy”. Celem projektu jest zwiększenie świadomości prozdrowotnej, objęcie pracowników specjalistycznym doradztwem i konsultacjami medycznymi, zapewnieniem możliwości zwiększenia aktywności ruchowej, mającym na celu ograniczenie czynników ryzyka wynikających z trybu i warunków pracy. Wspólne wysiłki zaowocowały uzyskaniem dofinansowania z Regionalnego Programu Operacyjnego Województwa Pomorskiego na lata 2014-2020 w ramach poddziałania nr 5.4.2. Zdrowie na rynku pracy. Umowa o dofinansowanie projektu podpisana dnia 28 września 2018 roku, zakończenie realizacji projektu planowane jest na 31 grudnia 2019 roku. Projekt skierowany jest do pracowników: Urzędu Gminy w Chojnicach, Gminnego Ośrodka Kultury, Gminnego Zakładu Oświaty, Gminnego Zakładu Gospodarki Komunalnej, Gminnego Ośrodka Pomocy Społecznej. Projekt przewiduje: edukację prozdrowotną – spotkania informacyjne prozdrowotne ze specjalistami (dietetyk, fizjoterapeuta, psycholog); opracowanie indywidualnej ścieżki wsparcia; konsultacje i terapie specjalistyczne – bony na usługi fizjoterapeutyczne, dietetyczne, psychologiczno-coachingowe; zapewnienie aktywności ruchowej – sfinansowanie karnetów na siłownię/basen/zajęcia fitness; udział w szkoleniach –

77

trening asertywności z elementami radzenia sobie ze stresem; wypalenie zawodowe; badania profilaktyczne obejmujące działania w zakresie: chorób układu krążenia, cukrzycy, chorób układu oddechowego; promocja oraz aktywizacja prozdrowotna: akcje profilaktyczne obejmujące – pomiar ciśnienia i glukozy; akcje promujące zdrowy tryb życia - nordic walking, fitness na powietrzu, spływy kajakowe, rajdy rowerowe.



Gmina Chojnice współpracuje ze Stowarzyszeniem **Bank Żywności w Chojnicach**, którego jest członkiem od początku jego istnienia, tj. od 2001 r. W 2018 r. – podobnie jak w latach poprzednich – podopieczni, za pośrednictwem ośrodka, otrzymali wsparcie w postaci produktów spożywczych – przekazanych przez Stowarzyszenie „Bank Żywności w Chojnicach” dla ponad 400 rodzin, a także gminnych szkół – z przeznaczeniem na wyżywienie dzieci – o łącznej wartości **387 348 zł** (w 2017 r. 401 944 zł).

Indeks zwrotu, tj. wartość otrzymywanych towarów w stosunku do poniesionych kosztów – łącznie w wysokości 12 030,00 zł (w tym: składki członkowskie – 10 056 zł, opłacane bezpośrednio przez gminę oraz opłaty uiszczane z budżetu tut. Ośrodka – 1 974 zł za wynajem magazynu), był niższy od ubiegłorocznego i wyniósł 32,20 (w 2017 r. – 34,53). W latach 2004 - 2016 indeks zwrotu kształtował się na poziomie od 5,14 do 26,20.



Szkoła Podstawowa w Nowej Cerkwi zakwalifikowała się do programu Erasmus+ 2014-2020 Akademia Młodego Ratownika w Pierwszej Pomocy i Ochronie Życia. Dofinansowanie związane z realizacją projektu wynosi maksymalnie 30 231 EUR. Program będzie realizowany w latach 2018 – 2020 i wezmą w nim udział: Szkoła Podstawowa w Nowej Cerkwi, Zespół Szkolno – Przedszkolny z Gliwic, Szkoła z Bukaresztu, Szkoła z Wetzlar. Projekt pt. Akademia Młodego Ratownika w Pierwszej Pomocy i Ochronie Życia ma na celu poprawę, poprzez wymianę dobrych praktyk, skuteczność edukacji w zakresie udzielania pierwszej pomocy przedmedycznej oraz wzrostu świadomości w zakresie dawstwa organów. Projekt porusza zatem umiejętności i kompetencje kluczowe dla rozwoju świadomego i zdrowego społeczeństwa, w którym odsetek osób, którym nie została udzielona wymagana pomoc przedmedyczna jest minimalna. W ramach projektu odbędą się 4 międzynarodowe spotkania projektowe u kolejnych partnerów Projektu.



Gmina Chojnice od wielu lat należy do Stowarzyszenia Gmin Przyjaznych Energii Odnawialnej. Wójt Gminy jest członkiem zarządu ww. stowarzyszenia. Stowarzyszenie Gmin Przyjaznych Energii Odnawialnej to stowarzyszenie gmin popularyzujących oraz promujących produkcję energii ze źródeł odnawialnych. Organizacja powstała w 2008 roku i zrzesza gminy z 9 województw Polski. Celem Stowarzyszenia jest wspieranie inicjatyw popularyzujących i promujących produkcję i wykorzystywanie energii ze źródeł odnawialnych z zachowaniem równowagi ekologicznej i przestrzeganiem zasad współżycia społecznego. Misję realizuje poprzez:

- 1) opiniowanie i promowanie inicjatyw prawnych i gospodarczych związanych z pozyskaniem i produkcją energii w oparciu o wykorzystanie siły wiatru, energii wody, słońca, biomasy i gazu w celu realizacji Krajowej strategii rozwoju energii odnawialnej powiązanej z dyrektywami i rozporządzeniami Unii Europejskiej,
- 2) reprezentowanie wspólnych interesów miast i gmin w zakresie ochrony i kształtowania środowiska w tym dotyczących opłat środowiskowych, podatków, ulg i zwolnień z takich opłat,
- 3) podejmowanie wspólnych przedsięwzięć w zakresie ochrony wód, ziemi, powietrza i krajobrazu - naturalnych walorów zasobów przyrodniczych,
- 4) przedstawianie organom władzy państwowej, parlamentarzystom, administracji rządowej i samorządowej opinii, wniosków, projektów programów będących przedmiotem działań Stowarzyszenia,
- 5) koordynacja działań i edukacja w zakresie celów i zadań Stowarzyszenia.

Ponadto na podkreślenie zasługuje fakt, że na dzień 31 grudnia 2018 roku Gmina Chojnice była członkiem poniższych stowarzyszeń i spółki:

- 1) Stowarzyszenie Wdzydzko – Charzykowska Lokalna Grupa Rybacka „Mórenka”



- 2) Stowarzyszenie Lokalna Grupa Działania Sandry Brdy



- 3) Stowarzyszenie pn. „Związek Samorządowców Na Rzecz Modernizacji Drogi Krajowej Nr 22 w Chojnicach”
- 4) Stowarzyszenie Samorządowców Polskich Współdziałających z Parkami Narodowymi oraz Samorządów posiadających na swym terenie inne obszary prawnie chronione



- 5) Stowarzyszenie „Chojnicki Bank Żywności”



- 6) Związek Gmin Pomorskich



- 7) Spółka „Promocja Regionu Chojnickiego”

VII. Część analityczna - efekty działań prowadzonych w 2018 roku

A. Ład przestrzenny

Kształtowanie i prowadzenie polityki przestrzennej na terenie gminy należy do zadań własnych gminy. W tym celu opracowuje się i uchwała studium uwarunkowań i kierunków zagospodarowania przestrzennego, które to jest wytyczną do sporządzania miejscowych planów zagospodarowania przestrzennego. Studium nie jest aktem prawa miejscowego, ale określa kierunki rozwoju i pozwala prowadzić politykę przestrzenną w gminie. Planowanie przestrzenne jest procesem ciągłym, a to oznacza konieczność okresowej oceny przyjętych celów rozwoju i kierunków polityki przestrzennej pod kątem zmieniających się w czasie uwarunkowań, potrzeb i analizy zmian w zagospodarowaniu przestrzennym gminy.

Celem niniejszego opracowania jest ocena aktualności studium uwarunkowań i kierunków zagospodarowania przestrzennego gminy Chojnice oraz obowiązujących miejscowych planów zagospodarowania przestrzennego.

Ocenę aktualności wykonano na podstawie art. 32 ust. 1 ustawy o planowaniu i zagospodarowaniu przestrzennym (j.t. Dz. U. z 2019 r. poz. 60 z późn. zm.): „w celu oceny aktualności studium i planów miejscowych wójt, burmistrz albo prezydent miasta dokonuje analizy zmian w zagospodarowaniu przestrzennym gminy, ocenia postępy w opracowywaniu planów miejscowych i opracowuje wieloletnie programy ich sporządzania w nawiązaniu do ustaleń studium, z uwzględnieniem decyzji zamieszczonych w rejestrach, o których mowa w art. 57 ust. 1-3 i art. 67, oraz wniosków w sprawie sporządzenia lub zmiany planu miejscowego” oraz art. 32 ust. 2 w/w ustawy: „Wójt, burmistrz albo prezydent miasta przekazuje radzie gminy wyniki analiz, o których mowa w ust. 1, po uzyskaniu opinii gminnej lub innej właściwej, w rozumieniu art. 8, komisji urbanistyczno-architektonicznej, co najmniej raz w czasie kadencji rady. Rada gminy podejmuje uchwałę w sprawie aktualności studium i planów miejscowych, a w przypadku uznania ich za nieaktualne, w całości lub w części, podejmuje działania, o których mowa w art. 27.”

Ocena aktualności studium uwarunkowań i kierunków zagospodarowania przestrzennego

Aktualnie obowiązujące Studium uwarunkowań i kierunków zagospodarowania przestrzennego Gminy Chojnice zostało sporządzone w trybie ustawy z dnia 27 marca 2003 r. o planowaniu i zagospodarowaniu przestrzennym (t.j. Dz. U. z 2019 r. poz. 60 z późn. zm.) oraz przyjęte uchwałą Rady Gminy w Chojnicach nr XI/100/2011 z dnia 30 czerwca 2011 r., zostało ono dwukrotnie zmienione, pierwsza uchwałą nr XLI/531/2014 z dnia 28 marca 2014 r. oraz druga uchwałą nr XXV/417/2017 z dnia 9 sierpnia 2017 r.

W 2015 r. wpłynęły 2 wnioski od osób fizycznych w zakresie wprowadzenia nowych terenów mieszkaniowych w Klawkowie oraz w Kłodawie. Z uwagi na znaczną odległość wnioskowanego terenu w Kłodawie od terenu zwartej zabudowy wniosek nie został uwzględniony. Natomiast w Klawkowie nie przewiduje się rozwoju zabudowy we wnioskowanym kierunku, dlatego wniosek ten również nie został uwzględniony. W latach 2016-2018 nie wpłynęły żadne wnioski dotyczące zmiany Studium.

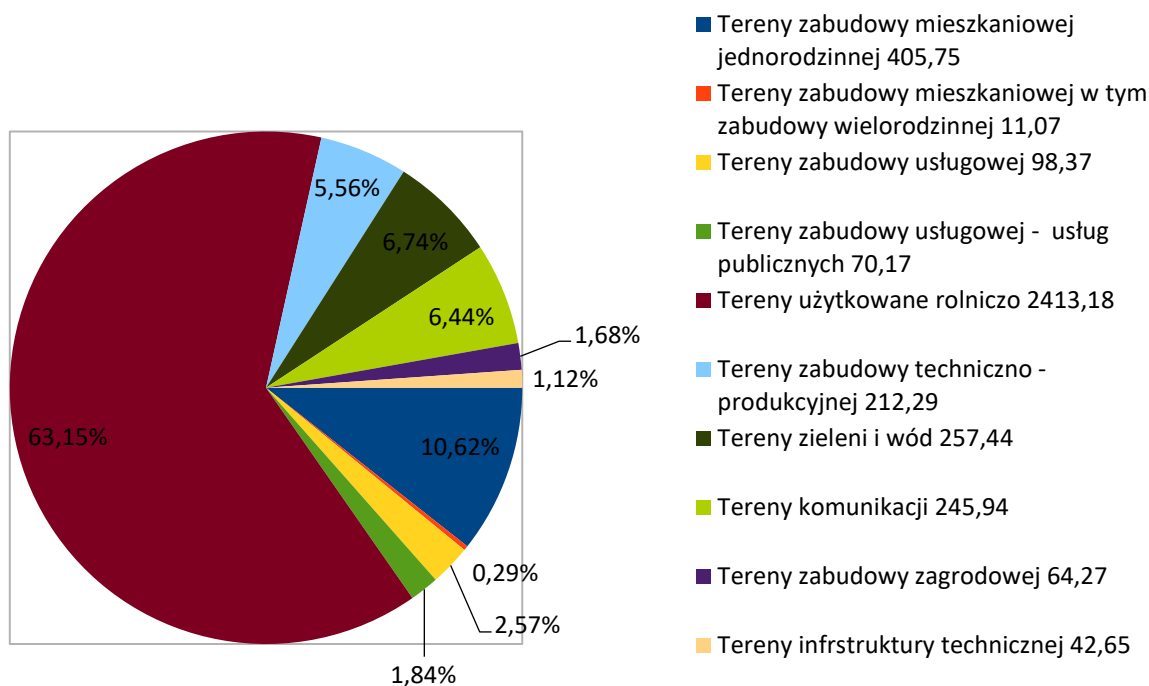
W związku z powyższym uznać należy że obecnie obowiązujące Studium jest aktualne.

Ocena aktualności miejscowych planów zagospodarowania przestrzennego

Aktualnie na terenie gminy Chojnice obowiązują 164 miejscowe plany zagospodarowania przestrzennego wraz ze zmianami, z czego 112 planów zostało sporządzonych w trybie ustawy z dnia 7 lipca 1994 r. o zagospodarowaniu przestrzennym, a 52 w trybie ustawy z dnia 27 marca 2003 r. o planowaniu i zagospodarowaniu przestrzennym. Obszar objęty ustaleniami miejscowych planów zagospodarowania przestrzennego zajmuje powierzchnię ok. 3821,13 ha co stanowi ok. 8,34 % powierzchni gminy.

W tabeli poniżej przedstawiono udział powierzchni przeznaczeń terenów w obowiązujących miejscowych planach zagospodarowania przestrzennego. Dane te zobrazowane zostały również na wykresie.

Lp.	Rodzaj terenu	Powierzchnia (ha)	Udział procentowy (%)
1	Tereny zabudowy mieszkaniowej jednorodzinnej	405,75	10,62
2	Tereny zabudowy mieszkaniowej w tym zabudowy wielorodzinnej	11,07	0,29
3	Tereny zabudowy usługowej	98,37	2,57
4	Tereny zabudowy usługowej - usług publicznych	70,17	1,84
5	Tereny użytkowane rolniczo	2413,18	63,15
6	Tereny zabudowy techniczno - produkcyjnej	212,29	5,56
7	Tereny zieleni i wód	257,44	6,74
8	Tereny komunikacji	245,94	6,44
9	Tereny zabudowy zagrodowej	64,27	1,68
10	Tereny infrastruktury technicznej	42,65	1,12
Powierzchnia łączna planów:		3821,13	100



Udział powierzchni przeznaczeń terenów w miejscowych planach zagospodarowania przestrzennego

Ze względu na niewielki procent pokrycia obowiązującymi planami terenu gminy zaledwie 8,34%, przy czym większość planów obejmuje tereny rolne, ochrona ładu przestrzennego, przyrody oraz wartości kulturowych na terenach wiejskich jest niewystarczająca, a jednocześnie utrudnione jest racjonalne gospodarowanie przestrzenią.

Znaczna część planów miejscowych została już zrealizowana lub jest w trakcie realizacji, ale są też plany, które od wielu lat nie są realizowane lub ich realizacja odbyła się w niewielkim zakresie.

Ogólna ocena zgodności obowiązujących miejscowych planów zagospodarowania przestrzennego z przepisami ustawy o planowaniu i zagospodarowaniu przestrzennym i przepisami odrębnymi

W pierwszej kolejności przeprowadzono analizę zgodności ustaleń miejscowych planów zagospodarowania przestrzennego z przepisami ustawy z dnia 23 marca 2003 r. o planowaniu i zagospodarowaniu przestrzennym, w szczególności z art. 15 i art. 16 ust. 1 ustawy. Następnie zbadano zgodność ustaleń miejscowych planów zagospodarowania przestrzennego z przepisami odrębnymi. Obecnie ustalenia miejscowego planu zagospodarowania przestrzennego stanowią bezpośrednią podstawę dla wydania pozwolenia na budowę, dlatego bardzo ważny jest zakres przedmiotowy ustaleń miejscowego planu zagospodarowania przestrzennego określony w art. 15 obowiązującej ustawy o planowaniu i zagospodarowaniu przestrzennym oraz staranność jednoznaczego zapisywania ustaleń planu. Wszystkie zbadane miejscowe plany zagospodarowania przestrzennego sporządzone w trybie ustawy z dnia 7 lipca 1994 r. o zagospodarowaniu przestrzennym (Dz. U. z 2019 r., poz. 60 ze

zm.), nie wyczerpują obligatoryjnego zakresu przedmiotowego planu miejscowego określonego w art. 15 ust. 2 ustawy z dnia 27 marca 2003 roku o planowaniu i zagospodarowaniu przestrzennym.

Bezpośrednie stosowanie ustaleń tych planów na etapie badania zgodności planowanej inwestycji z ustaleniami planu miejscowego przed wydaniem pozwolenia na budowę w wielu przypadkach jest niemożliwe, ze względu na brak wyczerpujących definicji użytych pojęć lub określenie dopuszczenia zaistnienia pewnych faktów bez definicji zasad, na jakich to dopuszczenie może być realizowane. W wielu planach brakuje również określenia podstawowych parametrów i wskaźników urbanistycznych.

Obowiązujące miejscowe plany zagospodarowania przestrzennego sporządzone w trybie ustawy z dnia 7 lipca 1994 r. o zagospodarowaniu przestrzennym nie spełniają również wymagań stawianych aktom prawa miejscowego, które zostały określone w Rozporządzeniu Prezesa Rady Ministrów z dnia 20 czerwca 2002 roku w sprawie „Zasad techniki prawodawczej” (t.j. Dz. U. z 2016 r. poz. 283). W szczególności odnosi się to do powtarzania przepisów zamieszczonych w innych aktach prawa, odsyłania do przepisów innych aktów normatywnych, jak również umieszczania uzasadnień, licznych komentarzy do wprowadzonych regulacji, jak i stwierdzeń stricte informacyjnych, nie posiadających żadnego umocowania prawnego. Ponadto budowa i układ przepisów w analizowanych planach miejscowych jest niezgodny z ww. rozporządzeniem. Dla terenów objętych tymi planami należy sporządzić nowe miejscowe plany zagospodarowania przestrzennego.

Miejscowe plany zagospodarowania przestrzennego sporządzone po 2003 roku zasadniczo wyczerpują obligatoryjny zakres przedmiotowego planu miejscowego określony w art. 15 ust. 2 ustawy z dnia 27 marca 2003 roku o planowaniu i zagospodarowaniu przestrzennym.

Analiza oraz ocena postępów w opracowywaniu planów miejscowych

Aktualnie na terenie gminy Chojnice obowiązują 164 miejscowe plany zagospodarowania przestrzennego z czego 18 to zmiany. W tabeli poniżej zestawiono postęp ilościowy i powierzchniowy w sporządzaniu miejscowych planów w latach 2014-2018, w zestawieniu nie uwzględniono zmian planów oraz planów, które zostały uchylone lub stwierdzono ich nieważność.

Lp.	Rok	Ilość	Powierzchnia (ha)
1	2014	3	20,35
2	2015	4	196,99
3	2016	0	0
4	2017	6	298,07
5	2018	2	11,3
Powierzchnia łączna planów:			526,71

Najwięcej terenów zostało objętych miejscowymi planami w 2015 r. i 2017 r., co spowodowane było uchwaleniem planów dla znacznych obszarów w obrębach Lichnowy, Niezychowice, Silno, Ostrowite i Swornegacie.

W trakcie sporządzania jest obecnie 8 planów miejscowych dla łącznej pow. ok. 60 ha, a dla 2 planów trwa procedura zmiany dla części obszaru. W ostatnich latach plany

84

opracowywane są sukcesywnie, głównie dla terenów, dla których wydawane są decyzje o warunkach zabudowy, cennych przyrodniczo zagrożonych urbanizacją i gruntów rolnych RIII oraz dla terenów wyznaczonych w Studium do zainwestowania. W miarę możliwości nowe plany są też opracowywane dla terenów objętych ustaleniami planów miejscowych, które nie spełniają aktualnych wymogów prawnych. Zestawiając dane dotyczące obowiązujących planów oraz mając na uwadze trwające prace nad nowymi planami miejscowymi należy stwierdzić, że gmina powinna dążyć do szybszego sporządzania miejscowych planów, które są gwarancją ładu przestrzennego i zrównoważonego rozwoju gminy, w tym dla terenów na których obowiązujące plany nie spełniają wymogów prawnych.

Analiza wydanych decyzji o ustaleniu lokalizacji inwestycji celu publicznego i decyzji o warunkach zabudowy i zagospodarowania terenu

W latach 2014-2015 w ciągu roku wpływało średnio 230-280 wniosków o wydanie decyzji o warunkach zabudowy, natomiast w 2016-2017 nastąpił gwałtowny wzrost ilości wniosków do ok. 400. Ilość wniosków o ustalenie lokalizacji inwestycji celu publicznego kształtuje się na zbliżonym poziomie ok. 50-80 wniosków rocznie. Ilość wydawanych decyzji o warunkach zabudowy na przestrzeni lat 2014-2018 jest dość zróżnicowana (od 150 do 290 rocznie) oraz 40-70 decyzji o ustaleniu lokalizacji inwestycji celu publicznego.

Zestawienie wniosków

Rodzaj	2014	2015	2016	2017	2018 (12.12.2018 r.)
warunki zabudowy	230	276	405	400	390
cele publiczne	52	43	56	59	77

Zestawienie wydanych decyzji (pozytywne)

Rodzaj	2014	2015	2016	2017	2018 (31.12.2018 r.)
warunki zabudowy	221	151	230	289	270
cele publiczne	37	39	50	47	72

Ustalenia tych dokumentów dotyczą głównie wprowadzania i kontynuacji funkcji mieszkaniowej, mieszkalno-usługowej, usługowej oraz funkcji siedliskowej i uzbrojenia technicznego dla terenów objętych inwestycjami. Znaczna większość wydanych decyzji dotyczyła zabudowy mieszkaniowej. Najbardziej niepokojącym zjawiskiem jest znaczny rozwój zabudowy poza terenami zwartej zabudowy wsi, co powoduje zabudowywanie obszarów wolnej przestrzeni.

W wyniku dokonanej analizy Studium uwarunkowań i kierunków zagospodarowania przestrzennego Gminy Chojnice pod kątem oceny zgodności z przepisami odrębnymi, w aspekcie zmian w zagospodarowaniu przestrzennym oraz uwarunkowaniach gminy, należy

uznać, że analizowany dokument jest aktualny. Analiza obowiązujących miejscowych planów zagospodarowania przestrzennego pod kątem zgodności z przepisami odrębnymi pozwala stwierdzić, że znaczna ilość obecnie obowiązujących planów wraz ze zmianami zawierają uchybienia w świetle obowiązującego prawa. Ze względu na bardzo ogólny lub nieprecyzyjny charakter zapisów jak również ze względu na formę lub zapisy sprzeczne z obowiązującymi przepisami, najlepszym rozwiązaniem jest sporządzenie dla tych terenów nowych miejscowych planów zagospodarowania przestrzennego. Analiza pokrycia obszaru gminy miejscowymi planami zagospodarowania przestrzennego oraz rozmieszczenia przestrzennego decyzji o warunkach zabudowy, wskazuje na konieczność sporządzania kolejnych miejscowych planów dla miejscowości, w których widoczny jest największy ruch inwestycyjny. Brak planów miejscowych, skutkuje wydawaniem na tym terenie decyzji o warunkach zabudowy, które nie są w stanie zapewnić wystarczającej ochrony ładu przestrzennego.

Dodatki mieszkaniowe i energetyczne

Do końca listopada 2018 r. przyjęto 71 wniosków o przyznanie dodatku mieszkaniowego, z czego wydano 67 decyzji pozytywnych i 4 negatywnych. Zgodnie z art. 7 ustawy o dodatkach mieszkaniowych przeprowadzono wywiady środowiskowe w miejscu zamieszkania wnioskodawcy. Przyznano 402 miesięcznych dodatków mieszkaniowych, przy średniej dodatku wynoszącej 221,44 zł. Na realizację dodatków mieszkaniowych do końca roku 2018 z budżetu Gminy wydatkowano łącznie 89.020,50 zł., z tego:

- 1) dla najemców gminnych lokali mieszkalnych - kwotę 38.742,55 zł.
- 2) dla spółdzielni mieszkaniowych - kwotę 25.609,21 zł.
- 3) pozostali /wspólnoty mieszkaniowe, domy jednorodzinne i właściciele mieszkań, nad którymi zarząd sprawują inne jednostki/ - kwotę 24.668,74 zł.

Od 01 stycznia 2014 r. na podstawie ustawy z 10 kwietnia 1997 - Prawo energetyczne (t. j. Dz. U. z 2019 r. poz. 755) wprowadzono nową formę pomocy w postaci zryczałtowanego dodatku energetycznego. Przyznaje się go odbiorcy wrażliwemu energii elektrycznej czyli osobie, której przyznano dodatek mieszkaniowy, która jest stroną umowy kompleksowej lub umowy sprzedaży energii elektrycznej zawartej z przedsiębiorstwem energetycznym i zamieszkuje w miejscu dostarczania energii elektrycznej.

Zgodnie z Obwieszczeniem Ministra Energii z dnia 23 kwietnia 2018 r. (Monitor Polski z dnia 27 kwietnia 2018 r. poz. 450) wysokość dodatku obowiązująca od dnia 1 maja 2018 r. do 30 kwietnia 2019 r. dla gospodarstwa domowego:

- 1) prowadzonego przez osobę samotną wynosi – 11,35 zł/miesiąc
- 2) składającego się z 2 do 4 osób wynosi – 15,77 zł/miesiąc
- 3) składającego się z co najmniej 5 osób wynosi – 18,92 zł/miesiąc

Do końca listopada 2018 r. przyjęto 60 wniosków o przyznanie dodatku energetycznego, na realizację których przeznaczono ogółem 4.592,38 zł.

Wypłata dodatku energetycznego jest zadaniem z zakresu administracji rządowej, na które Gmina otrzymuje dotacje celowe z budżetu państwa.

W 2018 r. przystąpiono do opracowania 5 miejscowych planów zagospodarowania przestrzennego, uchwalono jeden miejscowy plan zagospodarowania przestrzennego oraz jedną zmianę planu. Wydano również 270 decyzji ustalających warunki zabudowy i zagospodarowania terenu.

Rada Gminy w Chojnicach uchwaliła w 2018 roku 2 miejscowe plany

zagospodarowania przestrzennego, pod zabudowę mieszkaniową w obrębie Nowa Cerkiew oraz zabudowę mieszkaniową i usługi w obrębie Swornegacie, podjęła cztery uchwały o przystąpieniu do opracowania miejscowego planu oraz jedną uchwałę o przystąpieniu do opracowania zmiany miejscowego planu.

Ponadto Gmina Chojnice wraz z Fundacją Rozwoju Demokracji Lokalnej zrealizowała projekt grantowy: „Nowa jakość konsultacji społecznych w planowaniu przestrzennym” POWR.02.19.00-00-KP28/15 realizowany w ramach Programu Operacyjnego Wiedza Edukacja Rozwój 2014-2020 współfinansowany ze środków Europejskiego Funduszu Społecznego. Celem projektu było zwiększenie potencjału instytucjonalnego administracji publicznej w zakresie planowania i zagospodarowania przestrzennego oraz usprawnienie procesów inwestycyjno-budowlanych. Rozszerzone konsultacje zorganizowane zostały dla planu opracowywanego dla fragmentu obrębu Silno (Osiedle Jedność). W ramach projektu odbyło się m.in. spotkanie otwarte i cykl warsztatów planistycznych. Uruchomiona została również strona internetowa, stanowiąca rozszerzenie Systemu Informacji Przestrzennej Gminy Chojnice, chojnice.e-mapa.net/legislacja/, na której dostępne są materiały planistyczne planów będących w trakcie opracowania oraz przez którą możliwe jest złożenie wniosków i uwag do opracowywanych planów.



Fundacja Rozwoju Demokracji Lokalnej
realizuje w tym miejscu projekt
dofinansowany z Funduszy Europejskich
„Nowa jakość konsultacji społecznych
w planowaniu przestrzennym”

Celem projektu jest zwiększenie potencjału instytucjonalnego administracji publicznej w zakresie planowania i zagospodarowania przestrzennego oraz usprawnienie procesów inwestycyjno-budowlanych

Dofinansowanie projektu z UE: 1. 685 401,10 zł



www.mapadotacji.gov.pl

Do dnia 12 grudnia 2018 r. wpłynęło 390 wniosków dotyczących ustalenia warunków zabudowy i 77 wniosków o ustalenie lokalizacji inwestycji celu publicznego. W tym czasie wydano 256 decyzji o warunkach zabudowy i 68 decyzji o ustaleniu lokalizacji inwestycji celu publicznego. Wydano 46 decyzji odmownych, 39 decyzji przenoszących, 32 decyzje zmieniające oraz umorzono 14 postępowań w sprawie wydania decyzji. Wydano również 15 wypisów i wyrysów z miejscowych planów zagospodarowania przestrzennego oraz 610 zaświadczeń o przeznaczeniu terenów. Wydano 140 opinii o uzgodnieniu architektury i kolorystyki elewacji budynków.

2. Oświata i edukacja

Oświatę należy uznać za jedno z najważniejszych zadań własnych samorządu, a prawo do edukacji jako podstawowe prawo obywatelskie. Wydatki na oświatę i edukację to jedno z największych obciążeń dla budżetów gmin, które są odpowiedzialne za stworzenie jak

najlepszych warunków działalności szkół. W 2018 roku w Gminie Chojnice funkcjonowało 10 szkół podstawowych z oddziałami przedszkolnymi, w tym 6 szkół z oddziałami gimnazjalnymi. Na terenie gminy działały również niepubliczne placówki przedszkolne.

Placówki publiczne - organ prowadzący Gmina Chojnice:

- A. 6 szkół podstawowych (szkoła podstawowa z oddziałami przedszkolnymi + oddziały gimnazjum):
- Szkoła Podstawowa w Charzykowach
 - Szkoła Podstawowa im. Wandy Chotomskiej w Pawłowie,
 - Szkoła Podstawowa im. 18 Pułku Ułanów Pomorskich w Nowej Cerkwi,
 - Szkoła Podstawowa im. Marii Konopnickiej w Ostrowitem,
 - Szkoła Podstawowa w Silnie,
 - Szkoła Podstawowa w Swornegaciach
- B. 4 szkoły podstawowe z oddziałami przedszkolnymi:
- Szkoła Podstawowa im. Przyjaciół Ziemi w Kłodawie,
 - Szkoła Podstawowa w Lichnowach,
 - Szkoła Podstawowa im. Żołnierzy Monte Cassino w Niezychowicach,
 - Szkoła Podstawowa im. Polskich Kawalerów Maltańskich w Ogorzelinach
- C. 1 internat przy Szkole Podstawowej w Swornegaciach.

Placówki niepubliczne – organ prowadzący stowarzyszenia lub osoby fizyczne

- A. 1 zespół wychowania przedszkolnego : „Małe Przedszkole” Pawłowo ,
- B. 3 przedszkola niepubliczne :
- „Akademia Maluszka”- Pawłowo ,
 - „Leśne Ludki” Kławkowo ,
 - Akademia Przedszkolaka” Smyk” Małe Przedszkole Charzykowy
- C. 2 punkty przedszkolne ;
- „Kraina Smerfów” Lichnowy,
 - Stowarzyszenie na Rzecz Rozwoju Wsi Swornegacie Punkt Przedszkolny „Morenki”.

Demografia w szkołach i średnia w oddziałach (wg SIO) przedstawia się następująco:

Szkoła	Liczba oddziałów/Liczba uczniów										Razem liczba uczniów i oddziałów SP+G+0	Razem liczba uczniów i oddziałów SP bez "0"	Łączna liczba uczniów i oddziałów w gimnazjum	Średnia w oddz SP/G
	szkoły podstawowe									gimnazja				
	0	I	II	III	IV	V	VI	VII	VIII	III				
SP CHARZYKOWY	3	2	2	1	2	2	2	1	2	1	18	14	1	23,14
	54	37	45	23	51	57	48	27	36	24	402	324	24	24,00
SP KŁODAWA	1	1	1	1	1	2	1	1	1		10	9		14,67
	25	18	19	11	16	32	11	12	13		157	132		
SP LICHNOWY	2	1	1	1	1	1	1	1	1		10	8		19,12
	32	23	13	5	28	25	10	26	23		185	153		

SP NIEŻYCHOWICE	1	1	1	1	1	1	1	1	1		9	8		11,87
	20	7	11	7	13	18	12	13	14		115	95		
SP OGORZELINY	2	1	1	1	1	1	1	1	1		10	8		16,62
	47	12	11	15	17	19	22	17	20		180	133		
SP OSTROWITE	2	1	1	1	1	1	1	1	1	2	12	8	2	18,75
	45	16	12	14	23	25	20	25	16	40	236	151	40	20,00
SP PAWŁOWO	1	1	1	2	1	1	1	1	1	1	11	9	1	18,22
	15	22	17	30	17	23	15	26	14	12	191	164	12	12,00
SP NOWA CERKIEW	2	1	1	1	1	1	1	1	1	2	12	8	2	21,37
	48	18	10	18	26	29	28	22	20	43	262	171	43	21,50
SP SILNO	1	1	1	1	1	1	1	1	1	2	11	8	2	14,62
	19	13	7	9	13	17	16	22	20	32	168	117	32	16,00
SP SWORNEGACIE	1	1	1	1	1	1	1	1	1	1	10	8	1	12,62
	8	13	6	12	13	11	14	14	18	11	120	101	11	11,00
Razem	16	11	11	11	11	12	11	10	11	9	113	88	9	17,51
	313	179	151	144	217	256	196	204	194	162	2016	1541	162	18,00

Wysokość dotacji udzielonych w 2018 roku dla placówek niepublicznych znajdujących się na terenie Gminy Chojnice przedstawia się następująco:

typ placówki	2018 rok	
	liczba dzieci	kwota dotacji
przedszkola	87	422 691
punkty przedszkolne	51	101 725
zespół wychowania przedszkolnego	16	40 852
Razem:	225	565 268

Ogólna kwota dotacji przedszkolnej dla dzieci, które nie ukończyły 6 lat w roku 2018 wyniosła **1 222 669 zł**.

Realizowane zadania oświatowe

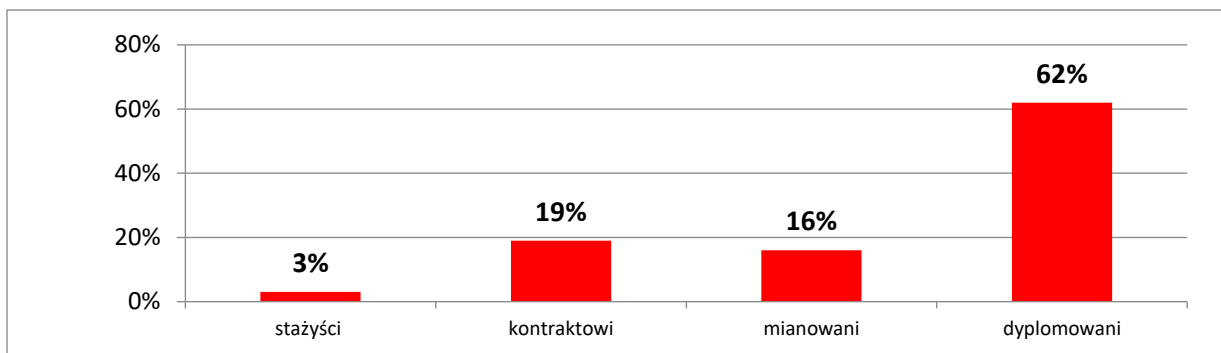
Gmina Chojnice realizowała zadania oświatowe wynikające z ustawy Prawo Oświatowe, ustawy o finansowaniu zadań oświatowych i rozporządzeń wykonawczych poprzez zabezpieczenie działalności szkół podstawowych, oddziałów gimnazjalnych i oddziałów przedszkolnych.

- 1) W szkołach odbywała się nauka języka obcego – wszyscy uczniowie korzystali z nauki języka angielskiego, a dodatkowego języka obcego – niemieckiego uczyło się 560 uczniów.
- 2) Ponadto 307 uczniów w 5 szkołach Gminy Chojnice (SP Swornegacie, SP Charzykowy, SP Niezychowice, SP Ostrowite, SP Kłodawa) uczęszczało na zajęcia z języka kaszubskiego.
- 3) W trzech szkołach funkcjonowały oddziały sportowe : SP Charzykowy (3), SP Nowa Cerkiew(1) , SP Kłodawa (1)

- 4) W szkołach podejmowano różnego rodzaju działania, ukierunkowane na uczniów ze specjalnymi potrzebami edukacyjnymi, które dostosowane były do indywidualnych potrzeb poszczególnych uczniów. Uczestniczyli oni w zajęciach: rewalidacja, logopedia, zajęcia wyrównawcze, indywidualizowana ścieżka rozwoju, praca z nauczycielem wspierającym, nauczanie indywidualne. Na ten cel w roku 2018 przeznaczono 606 263 zł.
- 5) Wszystkie szkoły uczestniczyły w programie unijnym „Stawiamy na edukację” realizowanym w ramach Regionalnego Programu Operacyjnego Województwa Pomorskiego na lata 2014 -2020 współfinansowanym z Europejskiego Funduszu Społecznego. Program ten obejmował między innymi wyjazdy edukacyjne (Centrum Hewelianum w Gdańsku, Centrum Nauki Kopernik w Warszawie), zajęcia wyrównawcze, półkolonie dla uczniów i szkolenia dla kadry pedagogicznej. Szkoły otrzymały 16 mobilnych pracowni cyfrowych wyposażonych w 28 tabletek wraz z szafą ładującą oraz laptopy. Szkoły w Pawłowie, Lichnowach i Swornegaciach zostały wyposażone w pracownie językowe.
- 6) Wszystkie szkoły zakwalifikowały się do Rządowego programu rozwijania szkolnej infrastruktury oraz kompetencji uczniów i nauczycieli w zakresie technologii informacyjno- komunikacyjnych „Aktywna tablica”. Na zakup pomocy dydaktycznych w ramach tego programu przeznaczono 175 tys.; wkład własny gminy 35 tys., rządowe wsparcie 140 tys.
- 7) Dziewięciu szkołom podstawowym z Gminy Chojnice przyznano wsparcie finansowe na zakup książek do bibliotek szkolnych w ramach „Narodowego Programu Rozwoju Czytelnictwa” (SP Charzykowy, SP Lichnowy, SP Niezychowice, SP Nowa Cerkiew, SP Ogorzeliny, SP Ostrowite, SP Pawłowo, SP Silno, SP Swornegacie). Wymienieni beneficjenci dzięki uzyskanemu wsparciu stworzyli atrakcyjne programy aktywizujące czytelnictwo wśród dzieci i młodzieży poprzez promocję i wspieranie czytelnictwa. Wymagany wkład własny gminy: 17 tys. i wsparcie rządowe 68 tys., co stanowi kwotę 85 tys., którą przeznaczono na zakup nowości wydawniczych do szkolnych bibliotek.
- 8) Każda ze szkół w Gminie Chojnice była organizatorem konkursów na szczeblu gminnym lub powiatowym. Brały udział w licznych konkursach zewnętrznych: powiatowych, wojewódzkich, ogólnopolskich zajmując czołowe miejsca lub uzyskując wyróżnienia. Były to konkursy matematyczne, chemiczne, ekologiczne, sportowe, plastyczne, muzyczno- wokalne, patriotyczne, języka kaszubskiego, angielskiego, niemieckiego, recytatorskie, wiedzy pożarniczej. Często to konkursy z wieloletnimi tradycjami. Przykładem może być XXVI Jesienny Bieg Ekologiczny organizowany przez Szkołę Podstawową w Swornegaciach. Jest to największa impreza plenerowa, w której bierze udział co 4 uczeń naszych szkół (500 uczestników).
- 9) Uczniowie ze szkół w Charzykowach, Nowej Cerkwi i w Kłodawie brali udział w Projekcie „Zdolni z Pomorza” organizowanym przez Urząd Marszałkowski Województwa Pomorskiego
- 10) W szkołach realizowane były innowacje pedagogiczne: *SP Niezychowice*: „E - learning w nauce języka angielskiego”, „W świecie bogów greckich i rzymskich”, „Kleksik – swobodna twórczość”, *SP Ogorzeliny*: „Angielski multimedialnie”, „Klasy ekologiczno – regionalne”, „Gimnastyka buzi i języka”, „Ładnie mówię”, „Ruch rozwijający – Gimnastyka mózgu ”, *SP Ostrowite*: „Zabawy z ortografią” dla klasy II, „Mały artysta” dla klasy II.

Struktura zatrudnienia w szkołach

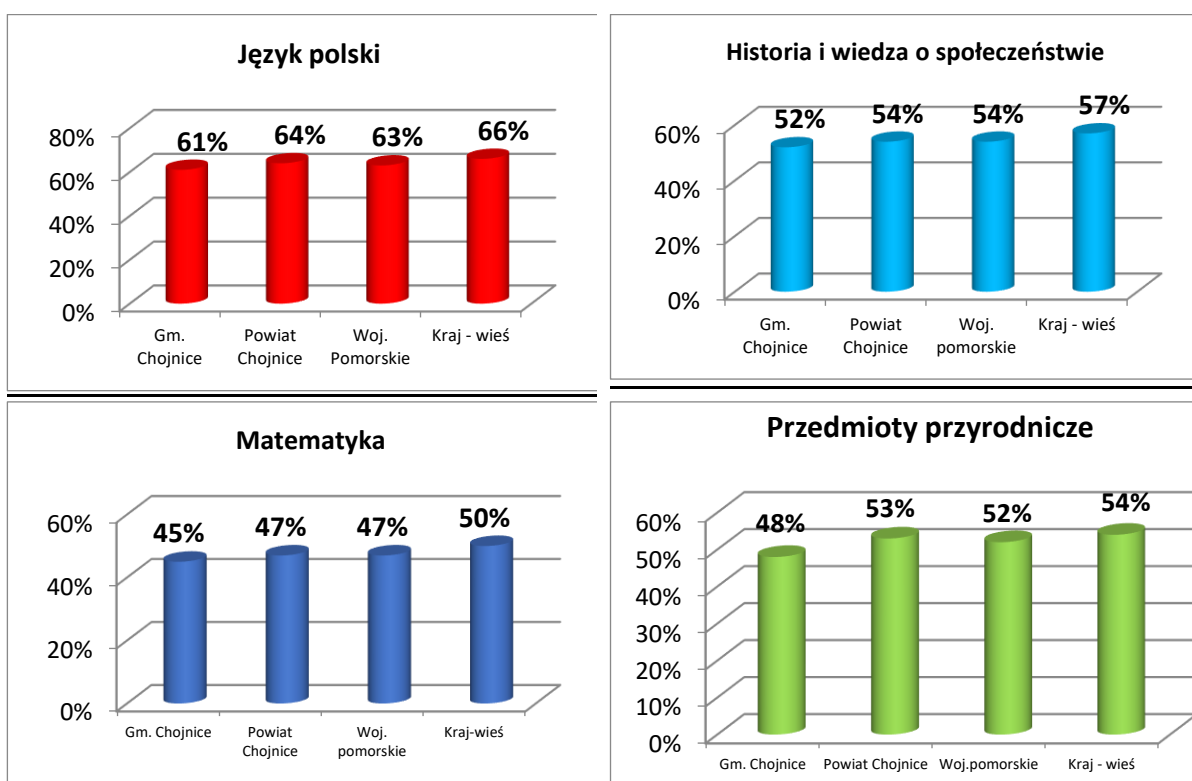
W placówkach oświatowych Gminy Chojnice było 217,81 etatów nauczycielskich oraz 67,2 etaty pracowników administracji i obsługi. Awans zawodowy otrzymał 1 nauczyciel dyplomowany i 5 nauczycieli mianowanych. Na jeden etat nauczyciela przypada średnio 9 uczniów. Struktura zatrudnienia ze względu na awans zawodowy nauczycieli przedstawia się następująco (SIO):

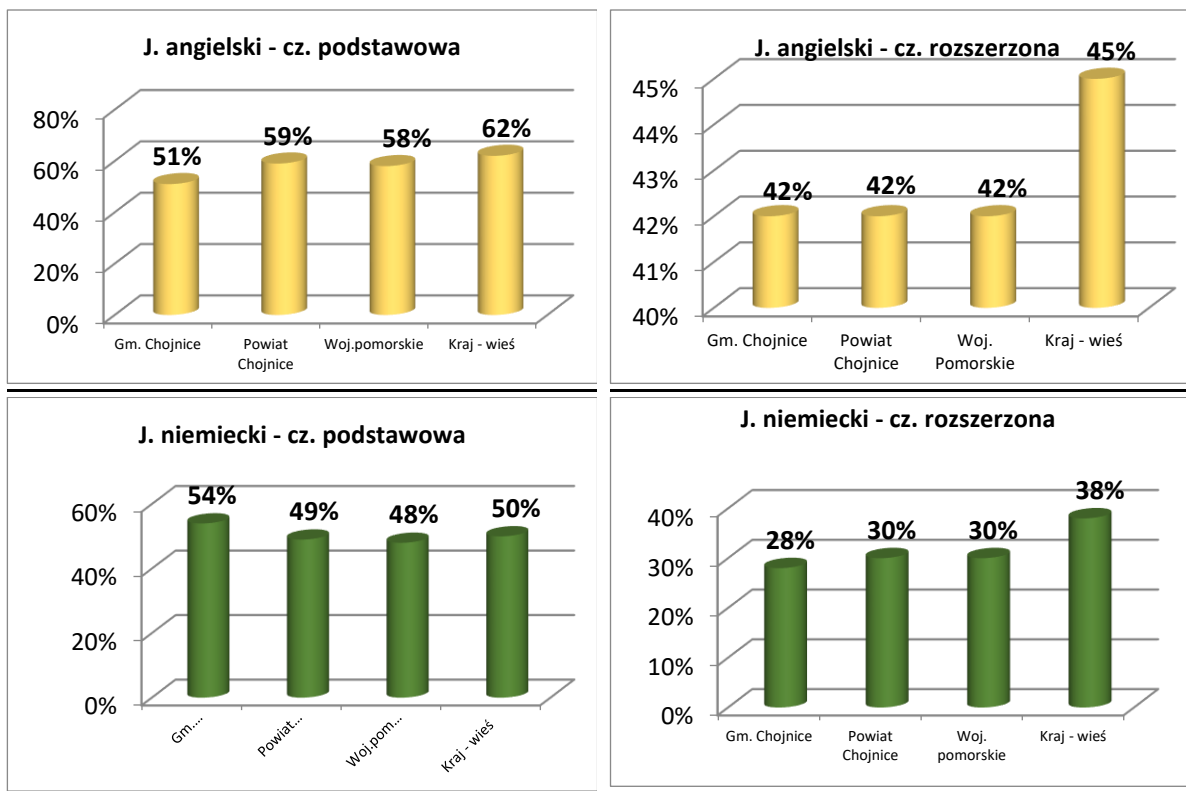


Nagradzanie pracowników i uczniów

Z okazji Dnia Edukacji Narodowej w październiku 2018 roku Wójt Gminy Chojnice wręczył nagrody 10 wyróżnionym pracownikom oświaty (2 wicedyrektorom szkół i 8 nauczycielom). W czerwcu 2018 r. 6 **najlepszych absolwentów gimnazjów z terenu gminy Chojnice otrzymało Nagrody Wójta.**

Wyniki egzaminu gimnazjalnego 2018





Wydatki majątkowe (inwestycje i remonty) w szkołach w 2018 roku

Lp.	Szkoła	Nazwa inwestycji	Kwota
1.	Szkoła Podstawowa w Charzykowach	<ul style="list-style-type: none"> • Remont trzech sal lekcyjnych • Naprawa instalacji wodno-kanalizacyjnej • Wymiana oświetlenia i podłogi w gabinecie pedagoga, zakup mebli szkolnych 	81 630,-
2.	Szkoła Podstawowa w Kłodawie	<ul style="list-style-type: none"> • Malowanie klatki schodowej i dwóch sal lekcyjnych • Zakup mebli szkolnych i regałów do biblioteki 	24 873,-
3.	Szkoła Podstawowa w Lichnowach	<ul style="list-style-type: none"> • Remont sali lekcyjnej oraz malowanie sali gimnastycznej • Zakup regałów do biblioteki 	43 800,-
4.	Szkoła Podstawowa w Nowej Cerkwi	<ul style="list-style-type: none"> • Materiały do remontu toalet • Remont trzech sal lekcyjnych 	43 000,-
5.	Szkoła Podstawowa w Nieżychowicach	<ul style="list-style-type: none"> • Odświeżenie sal lekcyjnych • Zakup mebli szkolnych • Zakup gabloty do sztandaru, • Montaż projektów w czterech salach lekcyjnych 	11 482,-
6.	Szkoła Podstawowa w Ogorzelinach	<ul style="list-style-type: none"> • Remont pomieszczeń szkolnych oraz dolnego korytarza • Zakup szafek dla uczniów, mebli szkolnych 	57 800,-

7.	Szkoła Podstawowa w Ostrowitem	<ul style="list-style-type: none"> ● Wymiana 2 drzwi w budynku szkoły w Sławęcinie ● Odnowienie dwóch sal lekcyjnych ● Zakup mebli do czterech pomieszczeń ● Naprawa ogrodzenia ● Rozbudowa monitoringu 	33 250,-
6.	Szkoła Podstawowa w Pawłowie	<ul style="list-style-type: none"> ● Remont podłogi sali gimnastycznej 	148 906,-
7.	Szkoła Podstawowa w Silnie	<ul style="list-style-type: none"> ● Przebudowa budynku szkoły wraz z programem prac konserwatorskich oraz infrastruktura towarzyszącą (etap I, po przetargu) , ● Remont budynku gospodarczego, ogrodzenia szkoły i odnowienie ścian w salach lekcyjnych 	ok. 793 000,- 23 000,-
8.	Szkoła Podstawowa w Swornegaciach	<ul style="list-style-type: none"> ● Przebudowa budynku biblioteki z zespołem kuchennym (etap I) ● Montaż podajnika pelletu ● Wykonanie instalacji elektrycznej, orywnowanie budynku internatu od strony ulicy ● Wykonanie boiska sportowego 	271 700 ,- 738 413,-
RAZEM			2 270 854,-

Finansowanie oświaty

Dochody

Największe dochody szkoły osiągnęły z wynajmu sal, zorganizowanych kolonii oraz z opłat za dożywianie uczniów i pracowników w stołówkach. W 2018 roku dochody wyniosły **360 460 zł.**

Wydatki

W roku 2018 wydatki na finansowanie oświaty wynosiły ogółem : **23 904 709 zł.** Największy koszt funkcjonowania oświaty stanowią wynagrodzenia dla pracowników wraz z pochodnymi, w kwocie 18 233 374 zł, co stanowi ok.76% wszystkich zrealizowanych wydatków. Wydatki inwestycyjne to kwota **931 323 zł.**

Gmina kontynuowała program dożywiania wszystkich uczniów we wszystkich szkołach Gminy Chojnice w okresie od stycznia do maja i w okresie od października do grudnia. W 8 szkołach funkcjonują kuchnie, w których są przygotowywane ciepłe posiłki, natomiast do pozostałych posiłki dowożone są z innych szkół: z Nowej Cerkwi do Kłodawy, z Pawłowa do Silna, z Ostrowitego do budynku szkoły w Sławęcinie. Całkowity koszt tego programu wyniósł **754 553 zł.**

W roku 2018 Gmina Chojnice przewoziła dziennie 1170 uczniów. Podróż do szkoły i z powrotem odbywała się pod opieką zatrudnionych opiekunów, co zapewnia bezpieczeństwo i komfort dzieciom i młodzieży. Gmina ponosiła również wydatki na dowóz uczniów niepełnosprawnych. Koszt tych zadań wyniósł : **408 881 zł.**

Średni koszt utrzymania 1 ucznia w szkołach Gminy Chojnice wyniósł **10 440 zł.**

Subwencja oświatowa na 2018 r.	17 837 451 zł
Wydatki na zadania subwencjonowane	20 727 985 zł
<u>Wydatki na inne zadania</u>	<u>3 176 724 zł</u>
Łączna kwota wydatków	23 904 709 zł

Subwencja oświatowa pokrywa 75% wszystkich wydatków na oświatę w gminie Chojnice. Wykonanie zadań subwencjonowanych w stosunku do otrzymanej subwencji wynosi 116%.

W październiku 2018 r. Gmina Chojnice zakończyła realizację projektu pn. „Stawiamy na Edukację”. Celem projektu było podniesienie kompetencji kluczowych (matematycznych, informatycznych, językowych) niezbędnych na rynku pracy z wykorzystaniem TIK (technologii informacyjno-komunikacyjnych) u uczniów ze Szkół Podstawowych i Gimnazjów Gminy Chojnice oraz podniesienie kompetencji u nauczycieli w stosowaniu TIK oraz metod i form organizacyjnych sprzyjających rozwijaniu kompetencji kluczowych uczniów, właściwych postaw i umiejętności realizowanych z wykorzystaniem TIK. Projekt został zrealizowany w partnerstwie podmiotem prywatnym tj. firmą LEARNETIC S.A. z Gdańska w ramach Regionalnego Programu Operacyjnego Województwa Pomorskiego na lata 2014 – 2020 współfinansowanego z Europejskiego Funduszu Społecznego, Osi priorytetowej 3 Edukacja, działanie 3.2. Edukacja ogólna, poddziałanie 3.2.1. Jakość edukacji ogólnej. Wartość projektu: 3,5 mln zł. Dofinansowanie: 3,3 mln zł (95 %). W projekcie wzięło udział 1 740 osób, w tym: 1 549 uczniów; 191 nauczycieli.

W ramach projektu nauczyciele naszych szkół objęci zostali szkoleniami z zakresu:

- 1) Metod i form organizacyjnych w kształtowaniu i rozwijaniu kompetencji kluczowych oraz właściwych postaw i umiejętności u uczniów – zadanie obejmowało szkolenia w formie warsztatów realizowanych wg. programów nauczania (6 modułów tematycznych po 24 godz./moduł). Tematyka warsztatów dotyczyła: Metody odwróconej klasy - nauczanie wyprzedzające; metody projektu edukacyjnego; pracy w zespole i komunikacja; grywalizacji jako nowy trend w edukacji; neuronauki; mediów społecznościowych w edukacji;
- 2) Podniesienia kompetencji cyfrowych (TIK) oraz wykorzystania narzędzi i pomocy dydaktycznych TIK do nauczania przedmiotowego – zadanie miało na celu podniesienie kompetencji cyfrowych (TIK) oraz wykorzystanie narzędzi i pomocy dydaktycznych TIK do nauczania przedmiotowego. Zadanie zostało zrealizowane w formie kursu e-learningowego, realizowanego wg. programu nauczania, z wykorzystaniem platformy edukacyjnej oraz warsztatów. Tematyka szkoleń obejmowała: włączania narzędzi TIK do nauczania; pracy z wirtualną klasą; tworzenia interaktywnych materiałów edukacyjnych; zagrożenia w cyberprzestrzeni/bezpieczne korzystanie z internetu; pracy w środowisku BYOD, organizacja konkursów

Nauczyciele brali również udział w sieciach współpracy i samokształcenia. Zadanie obejmowało 5 sieci tematycznych:

- Wsparcie dziecka w uczeniu się matematyki w Szkole Podstawowej;
- Wsparcie dziecka w uczeniu się matematyki w Gimnazjum;

- Praca z wykorzystaniem TIK w Szkole Podstawowej i Gimnazjum;
- Edukacja wczesnoszkolna z wykorzystaniem TIK;
- Nowatorskie rozwiązania programowe, organizacyjne, metodyczne.

Praca nauczycieli w sieci służyła bieżącej aktualizacji i diagnozie potrzeb w obszarze doskonalenia zawodowego nauczycieli, kontakty z instytucjami odpowiedzialnymi za udzielanie pomocy uczniom i nauczycielom w rozwoju ich kompetencji, wymianę doświadczeń między nauczycielami, dostęp do informacji pedagogicznej, jak również wsparcie w rozwiązywaniu bieżących problemów dydaktycznych i wychowawczych. Platforma w oparciu, o którą było realizowane zadanie, wspierała organizację i działanie sieci w obszarach: zarządzania siecią (zarządzanie i monitorowanie realizacji przyjętych zadań), moderowania pracy grupowej (w tym wspólna redakcja treści publikowanych w serwisie internetowym), umieszczaniu i udostępnianiu zasobów spójnych z tematyką sieci, publikowaniu wypracowanych przez uczestników sieci materiałów, e-learning.

Uczniowie naszych szkół, w ramach projektu, mogli skorzystać z:

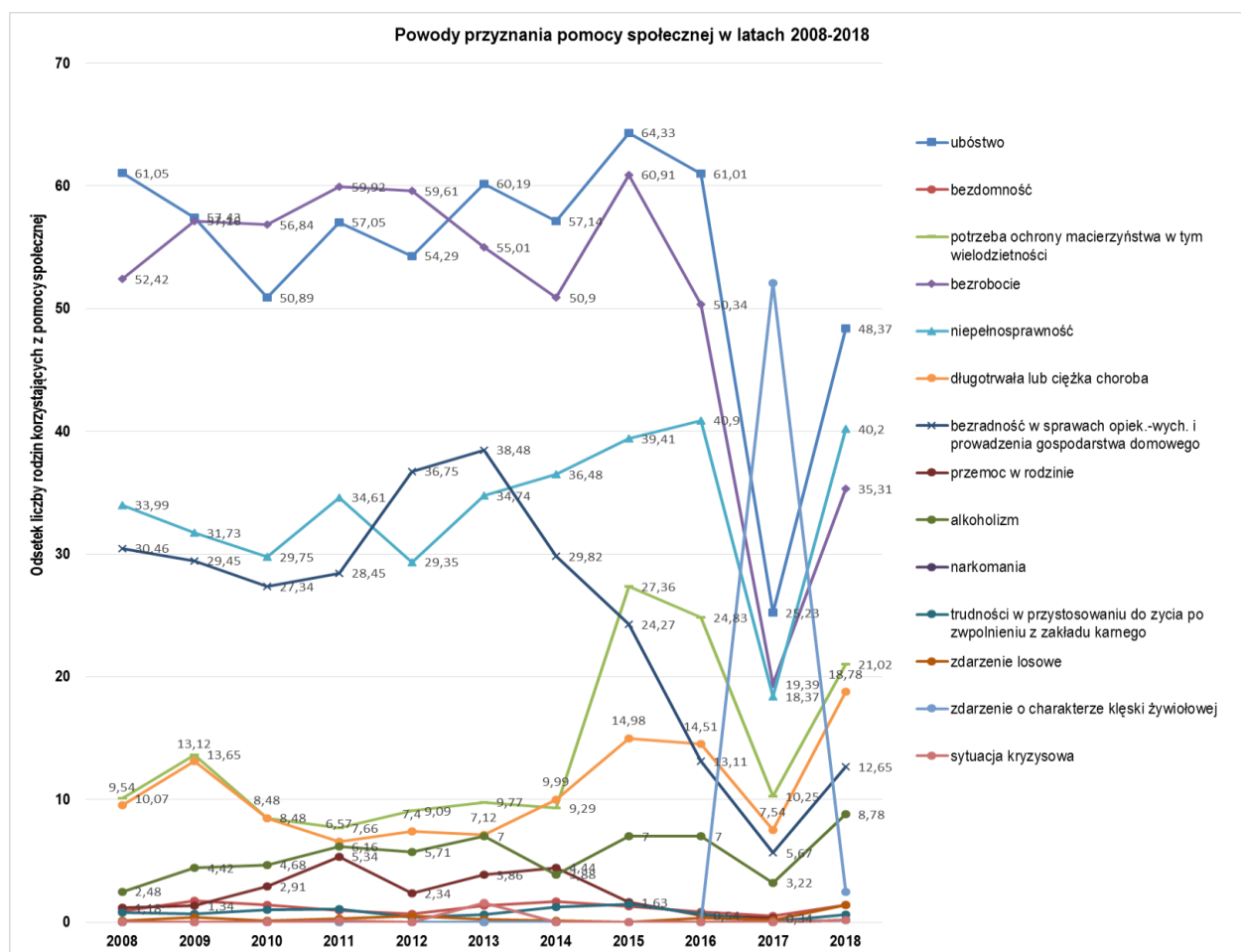
1. Zajęć wyrównawczych z matematyki i języków obcych z wykorzystaniem TIK.
2. Wyjazdów edukacyjnych m.in. do Centrum Hewelianum w Gdańsku.
3. Edukacyjnych programów wakacyjnych – zadanie obejmowało realizację zajęć wakacyjnych w formie 5-cio dniowych półkolonii. Tematyka zajęć związana była z podnoszeniem kompetencji kluczowych (matematycznych, informatycznych, językowych) w formie praktycznej oraz uzupełniona zajęciami ruchowymi, zajęciami w terenie.

Ponadto w ramach projektu:

- 1) przeprowadzony został konkurs matematyczno-informatyczno-językowy na platformie edukacyjnej na 3 poziomach / 3 etapy edukacyjne (9 zestawów). Zestawy konkursowe zostały przygotowane w formie materiału interaktywnego na platformie cyfrowej.
- 2) doposażono bazę szkół w: cyfrowe pracownie mobilne – każda pracownia została wyposażona w 28 tabletów z oprogramowaniem oraz mobilną szafę ładującą. Cyfrową pracownię otrzymały wszystkie szkoły Gminy Chojnice; pracownie językowe – pracownie stanowiły nagrodę dla szkół w ramach przeprowadzonego konkursu matematyczno-informatyczno-językowego. Pracownie otrzymały SP w Swornegaciach, Pawłowie i Lichnowach; laptopy – w ramach zadania zakupiono 96 laptopów, które stanowią uzupełnienie bazy w ramach projektu. Nauczyciele zdobytą wiedzę na szkoleniach w ramach projektu będą mogli wykorzystać tworząc materiały dydaktyczne dla uczniów. Laptopy posłużą również do prowadzenia zajęć z wykorzystaniem opracowanych interaktywnych aplikacji edukacyjnych; interaktywne aplikacje edukacyjne do nauki języka angielskiego, matematyki i informatyki – w ramach zadania przygotowano 3 komplety fabularnych, interaktywnych pakietów materiałów edukacyjnych (aplikacji) wspierających naukę wymienionych wyżej przedmiotów. Celem stworzenia a następnie wykorzystania aplikacji przez nauczycieli jest kształtowanie, utrwalanie, umożliwianie pracy indywidualnej i grupowej uczniów w zakresie umiejętności i kompetencji kluczowych uczniów z jednoczesnym wykorzystaniem sprzętu zakupionego w ramach projektu.

3. Pomoc społeczna

Problemy społeczne w latach 2008-2018 według przyczyn korzystania z pomocy społecznej na terenie Gminy Chojnice przedstawiają się następująco:

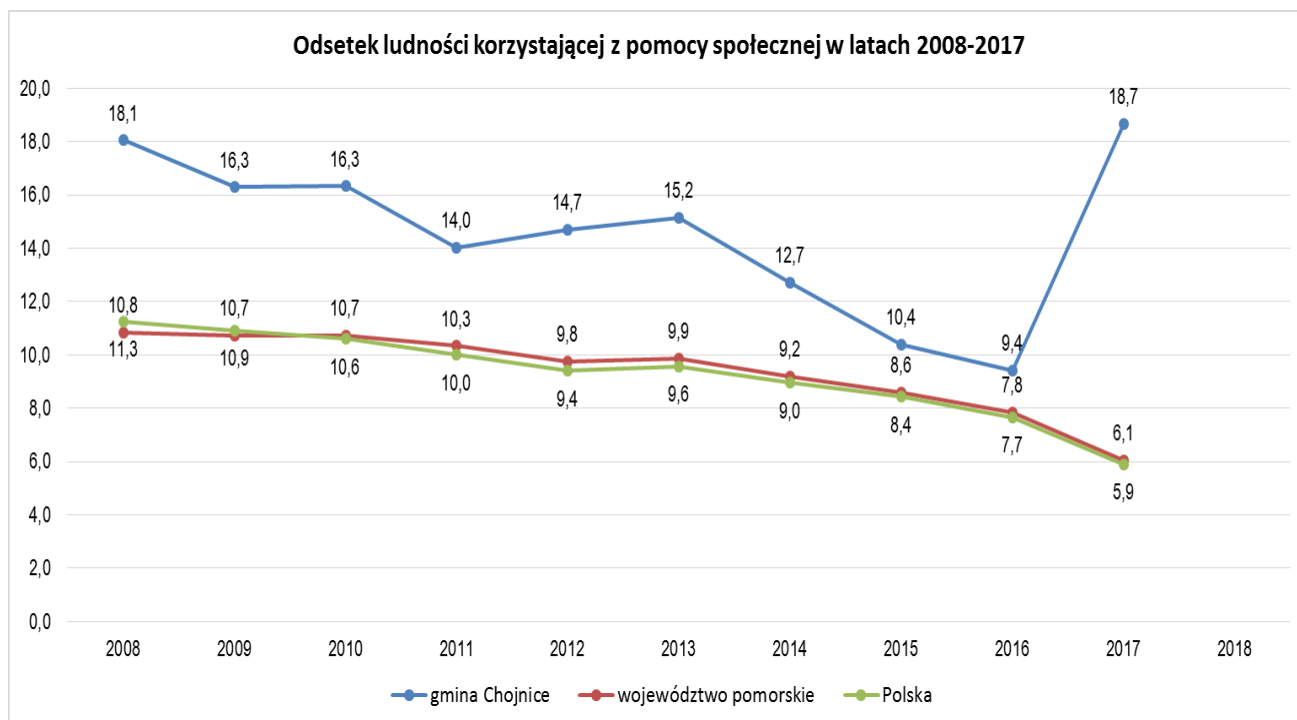


Źródło: dane własne GOPS

Z danych zawartych na wykresie wynika, że w 2018 roku wśród przyczyn przyznania pomocy najistotniejsze, to znaczy dotyczące największego odsetka rodzin korzystających z pomocy społecznej, były: ubóstwo, bezrobocie oraz niepełnosprawność. W latach 2008-2018 odsetek rodzin korzystających z pomocy społecznej z powodu:

- 1) ubóstwa, bezrobocia, bezradności w sprawach opiekuńczo-wychowawczych i prowadzenia gospodarstwa domowego wykazywał tendencję spadkową,
- 2) potrzeby ochrony macierzyństwa, w tym wielodzietności, niepełnosprawności, długotrwałej lub ciężkiej choroby, alkoholizmu – tendencję wzrostową.

Liczba rodzin i osób w rodzinach korzystających z pomocy społecznej z podziałem na kraj, województwo pomorskie i gminę Chojnice przedstawia się następująco:



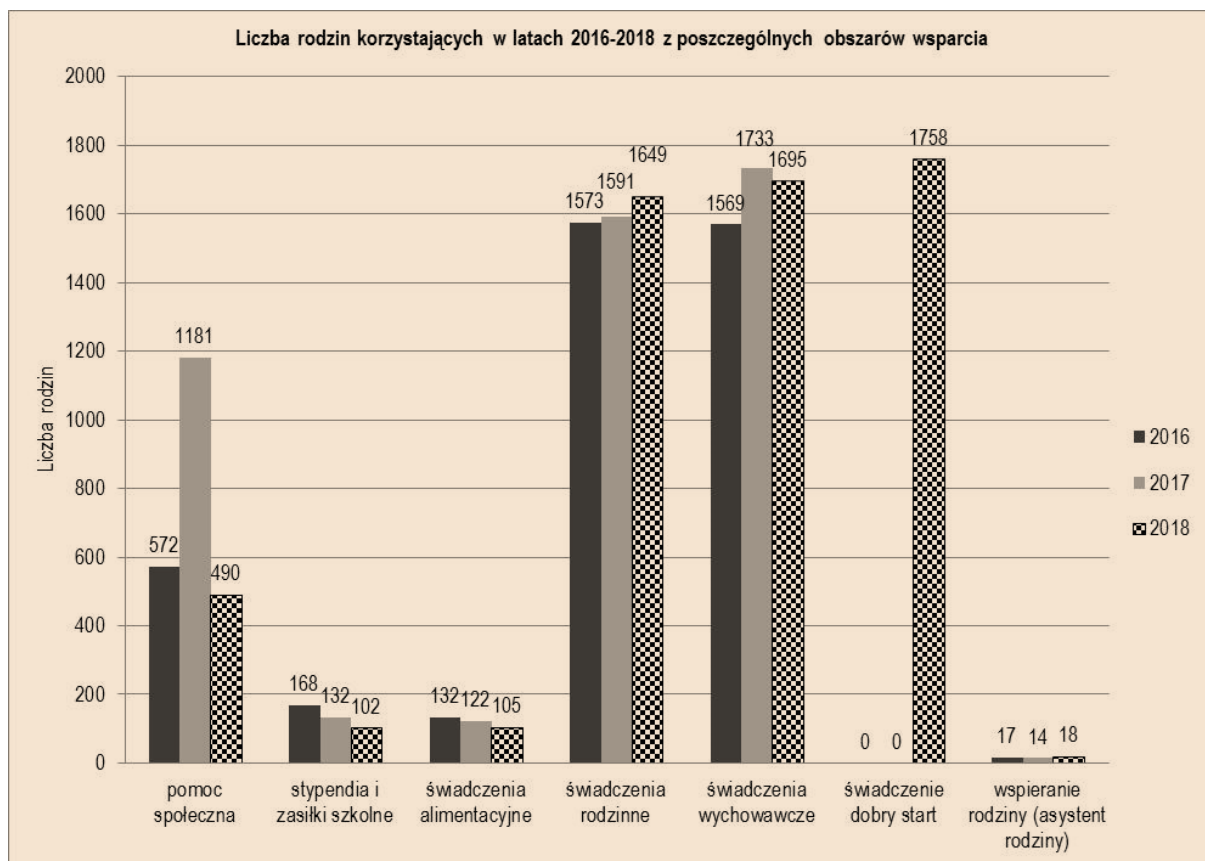
Źródło: dane własne, Bank Danych lokalnych GUS, Sprawozdania MPiPS-03

Główne problemy Mieszkańców Gminy Chojnice w latach 2008-2018 to ubóstwo, bezrobocie, potrzeba ochrony macierzyństwa, w tym wielodzietności oraz niepełnosprawność. Z kolei mieszkańcy gminy w ankietach na trzecim i kolejnych miejscach (po niskich dochodach i bezrobociu) wskazują nadużywanie alkoholu przez dorosłych oraz przez młodzież, a także „chuligaństwo” młodzieży. Odsetek ludności korzystającej z pomocy społecznej w latach 2008-2018 spadał (pomijając rok 2017, w którym wystąpiło zdarzenie losowe o charakterze klęski żywiołowej). W 2018 roku liczba rodzin (490) i liczba osób w rodzinach (1408) była mniejsza niż w roku 2016.

Wszystkie realizowane przez ośrodek zadania służyły ochronie poziomu życia osób oraz rodzin zamieszkujących na terenie gminy Chojnice i obejmowały działania w obszarach zabezpieczenia społecznego, dotyczących, w szczególności: pomocy społecznej, systemu wspierania rodziny i pieczy zastępczej, pomocy socjalnej dla uczniów/słuchaczy w postaci stypendiów i zasiłków szkolnych, świadczeń rodzinnych, wychowawczych i alimentacyjnych.

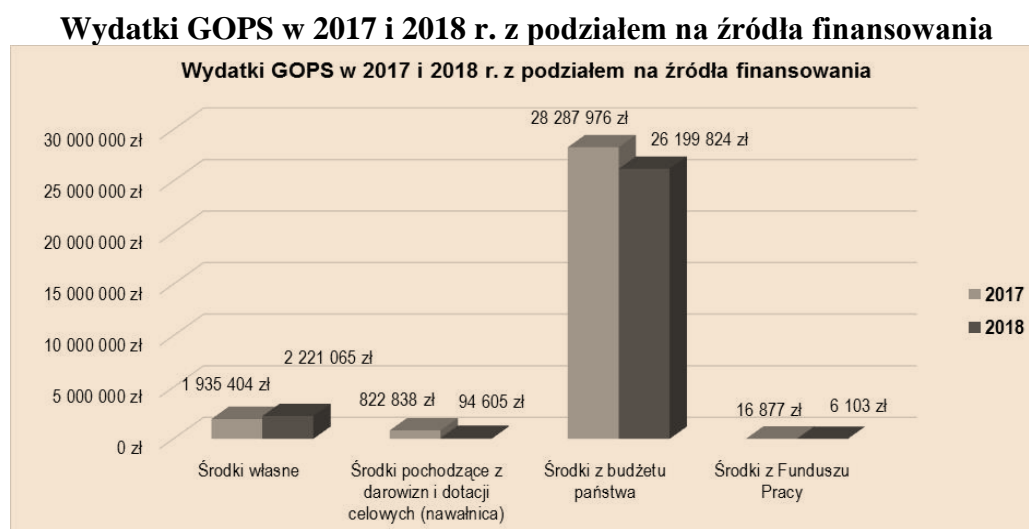
Mieszkańcy gminy najczęściej korzystali ze świadczenia dobry start, a następnie wsparcia w zakresie świadczeń rodzinnych i wychowawczych, z kolei najmniejsza ich grupa, co ilustruje poniższy wykres, otrzymała wsparcie z systemu wspierania rodziny i pieczy zastępczej.

Należy nadmienić, że niejednokrotnie jedna rodzina korzysta z każdego rodzaju ww. wsparcia – nie prowadzi się statystyki w tym zakresie. W związku z tym w sprawozdawczości odrębnie ujmuje się liczbę rodzin otrzymujących wsparcie z poszczególnych obszarów obsługiwanych przez ośrodek. Wykres poniższy przedstawia liczbę rodzin korzystających w latach 2016-2018 z poszczególnych obszarów wsparcia obsługiwanych przez ośrodek pomocy społecznej.



Na swoje zadania ośrodek wydatkował łącznie w 2018 roku **28 521 597 zł**, tj. o 8,2% mniej w porównaniu z 2017 r. – 31 063 095 zł, w tym: środki budżetowe – 28 521 597 zł, środki pozabudżetowe – 0 zł. Z kwoty **28 521 597 zł** najczęściej środków, podobnie jak w 2017 r.:

- 1) przeznaczono na zaspokajanie, w różnorodnych formach, potrzeb mieszkańców gminy – 93,8%, tj. 26 762 255 zł (w 2017 r. 94,6%, tj. 29 392 463 zł), a pozostała kwota – 1 759 342 zł, tj. 6,2% to koszty utrzymania ośrodka (w 2017 r. – 1 670 632 zł, 5,4%),
- 2) stanowiły dotacje z budżetu państwa – 26 199 824 zł, tj. 91,9% (w 2017 r. 28 287 976 zł, 91,1%) dane te ilustruje poniższy wykres.



Badając wysokość środków finansowych wydatkowanych na realizację zadań z poszczególnych obszarów, to największy odsetek spośród nich w 2018 r. wydatkowano na zadania z zakresu świadczeń rodzinnych i wychowawczych – **83,49%**, tj. 22 342 368 zł, a w dalszej kolejności na świadczenia w ramach: pomocy społecznej – **9,52%**, świadczenia dobry start – **3,11%**, świadczeń alimentacyjnych – **2,44%**, pomocy socjalnej dla uczniów/słuchaczy w postaci stypendiów i zasiłków szkolnych – **1,04%**, wspierania rodziny i pieczy zastępczej – **0,40%**.

Identyczne relacje – poza świadczeniem dobry start, którego realizację rozpoczęto w lipcu 2018 r. - występowały w roku 2017 i 2016.

Wydatki w latach 2016-2018 na realizację zadań w poszczególnych obszarach działania

OBSZARY DZIAŁANIA		ROK					
		2016		2017		2018	
		zł	%	zł	%	zł	%
Świadczenia rodzinne i wychowawcze (500+), w tym:	500+ (realizacja od kwietnia 2016)	11 205 186,-	50,42	14 888 374,-	50,65	14 316 578,-	53,50
	rodzinne	7 298 978,-	32,84	7 546 845,-	25,68	8 025 790,-	29,99
Pomoc społeczna		2 314 984,-	10,42	5 725 308,-	19,48	2 548 350,-	9,52
Świadczenia alimentacyjne		902 000,-	4,06	780 760,-	2,66	652 205,-	2,44
Stypendia i zasiłki szkolne		419 907,-	1,89	353 665,-	1,20	279 228,-	1,04
Wspieranie rodziny i piecza zastępcza		82 730,-	0,37	97 511,-	0,33	107 604,-	0,40
Dobry start		Realizacja od 2018 r.				832 500,-	3,11
RAZEM		22 223 785,-	100	29 392 463,-	100	26 762 255,-	100

Analizując, na podstawie danych zawartych w powyższej wydatki w każdym z poszczególnych obszarów działania, to ich wzrost w 2018 r., w porównaniu z rokiem 2017, odnotowano w obszarze: wspierania rodziny i pieczy zastępczej o 10,35%, tj. o 10 093 zł, świadczeń rodzinnych o 6,35%, tj. o 478 945 zł, Z kolei spadek wydatków odnotowano w: pomocy społecznej o 55,49%, tj. o 3 176 958 zł, pomocy socjalnej dla uczniów/słuchaczy (stypendia i zasiłki szkolne) o 21,05%, tj. o 74 437 zł, świadczeniach alimentacyjnych o 16,47%, tj. o 128 555 zł, świadczeniach wychowawczych o 3,84%, tj. o 571 796 zł.

Biorąc z kolei pod uwagę środki finansowe wydatkowane (bez względu na obszary działania) na poszczególne formy wsparcia, to w 2018 r. najwięcej z nich, podobnie jak w 2017 r., przeznaczono na świadczenia pieniężne lub w naturze, które bezpośrednio zasiliły budżety domowe świadczeniobiorców – **aż 25 275 549 zł**, a w dalszej kolejności na: składki na ubezpieczenia zdrowotne i emerytalno-rentowe, odprowadzane bezpośrednio do ZUS i KRUS za uprawnionych świadczeniobiorców – **520 350 zł**, zapewnienie całodobowego wsparcia – **789 509 zł**, wsparcie usługowe w postaci usług opiekuńczych, specjalistycznych opiekuńczych dla osób z zaburzeniami psychicznymi i usług asystenta rodziny – **156 847 zł**, dowóz posiłków w ramach dożywiania uczniów/wychowanków szkół/przedszkoli – **20 000 zł**. Takie same tendencje występowały w 2016 i 2017 r., odpowiednie dane zawiera poniższa tabela.

Przeznaczenie wydatków ośrodka w latach 2016 – 2018

ROK	PRZEZNACZENIE WYDATKÓW										RAZEM /w zł/		
	Zasilenie budżetów domowych podopiecznych		Składki ZUS i KRUS odprowadzane za podopiecznych		Zapewnienie całodobowego wsparcia		Zabezpieczenie pomocy usługowej		Inne cele*				
	zł	%	zł	%	zł	%	zł	%	zł	%			
2016	21 098 387	94,94	517 951	2,33	428 795	1,93	161 652	0,73	17 000	0,07	22 223 785		
2017	28 208 179	95,97	448 924	1,53	528 280	1,80	190 080	0,64	17 000	0,06	29 392 463		
2018	25 275 549	Pomoc społeczna	94,44	37,80	520 350	1,94	789 509	2,95	156 847	0,59	20 000	0,07	26 762 255
		1 645 407											
		stypendia i zasiłki szkolne											
		279 228											
		Świadczenia rodzinne											
		7 549 631											
		Świadczenia alimentacyjne											
		652 205											
		Dobry start											
		832 500											
500+	56,64												
14 316 578													

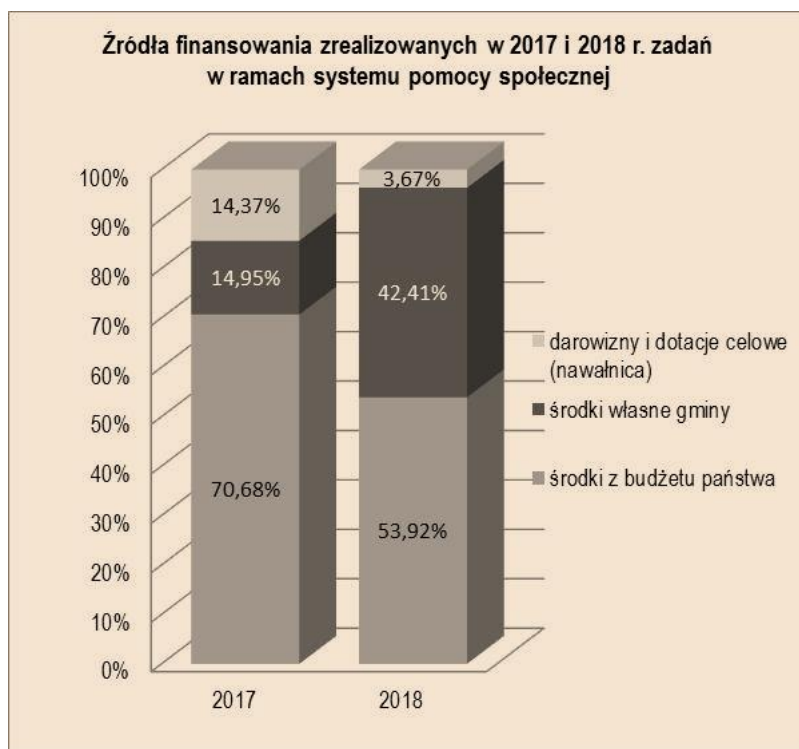
*Dotyczy wydatków na dowóz posiłków do szkół, w których nie ma kuchni szkolnych i sprawienie pogrzebu.

Z danych zawartych w tabeli powyższej wynika, że w 2018 r., w porównaniu z 2017 r.: największy wzrost wydatków nastąpił na zapewnienie całodobowego wsparcia (w domach pomocy społecznej, instytucjach pieczy zastępczej i schroniskach/noclegowniach dla bezdomnych) – o kwotę 261 229 zł, tj. o 49,45%, a w dalszej kolejności na: dowóz posiłków do szkół – o 17,65%, tj. o 3 000 zł, ubezpieczenia emerytalno-rentowe i zdrowotne dla uprawnionych świadczeniobiorców – o 15,91%, tj. o 71 426 zł. Natomiast zmniejszenie wydatków odnotowano na: pomoc usługową (świadczoną przez opiekunów i asystenta rodziny) - o 17,48%, tj. o 33 233 zł, zasilenie budżetów domowych klientów, w szczególności w postaci świadczeń wychowawczych, rodzinnych, zasiłków z systemu pomocy społecznej (w formie świadczeń pieniężnych i pomocy rzeczowej) – o 10,40%, tj. o 2 932 630 zł.

W 2018 r. **490** rodzin (tj. 1 408 osób) skorzystało ze wsparcia w ramach systemu pomocy społecznej. Na zaspokajanie niezbędnych potrzeb tej grupy mieszkańców gminy wydatkowano łącznie **2 548 350 zł** (w 2017 r. 5 725 308 zł), z których najwięcej, bo 795 284 zł, tj. 31,21% (w 2017 r. – 878 664 zł, tj. 15,35%), z przeznaczeniem na dożywianie w ramach rządowego programu „Pomoc państwa w zakresie dożywiania” oraz gminnego programu osłonowego w zakresie dożywiania na lata 2014-2020 „Posiłek dla dzieci i młodzieży” – szerzej o programach w rozdziale III.

Z kwoty 2 548 350 zł środki z budżetu państwa stanowiły 53,92% tj. 1 374 054 zł (w 2017 r. 70,68%, tj. 4 046 577 zł), środki własne gminy 46,08%, tj. 1 174 296 zł, w tym 93 417 zł pochodzące z darowizn od stowarzyszeń, firm i osób prywatnych (w 2017 r. 29,32%, tj. 1 678 731 zł, w tym środki z darowizn od stowarzyszeń, firm i osób prywatnych 822 838 zł), co ilustruje poniższy wykres.

Źródła finansowania zrealizowanych w 2017 i 2018 r. zadań w ramach systemu pomocy społecznej



Zdecydowana większość z tych środków, bo **1 645 407 zł**, tj. 64,57% zasiliła bezpośrednio budżety domowe Mieszkańców gminy (w 2017 r. 5 045 239 zł, tj. 88,12%), pozostałe przeznaczono na: zapewnienie wsparcia w placówkach całodobowych – **736 687 zł**, tj. 28,91% (w 2017 r. 482 040 zł, tj. 8,42%), sfinansowanie usług – **102 065 zł**, tj. 4,01% (w 2017 r. 138 809 zł, tj. 2,42%), opłacenie składek na ubezpieczenie zdrowotne – **44 191 zł**, tj. 1,73% (w 2017 r. 42 220 zł, tj. 0,74%) oraz na pokrycie kosztów dowozu posiłków do szkół nie dysponujących kuchnią **20 000 zł**, tj. 0,78% (w 2017 r. 17 000 zł, tj. 0,3%).

Opisane powyżej wydatki w ramach systemu pomocy społecznej – poza kosztami ww. programów w zakresie dożywiania – w 2018 r. przedstawiają się następująco:

1. Świadczenia pieniężne i rzeczowe

Zasiłki okresowe – wsparcie otrzymało **121** rodzin/osób na łączną kwotę **138 277 zł**, w tym 136 005 zł środki budżetu państwa i 2 272 zł środki własne gminy (w 2017 r. 143 rodziny/osoby na kwotę 190 286 zł, w tym 187 655 zł środki z budżetu państwa i 2 631 zł środki własne gminy). Przeciętnie pomoc przyznawano, tak jak w poprzednim roku, na okres 4 miesięcy, jednak kwota świadczeń była niższa od ubiegłorocznej i wynosiła

średnio po 326 zł – w tym 321 zł stanowiły środki z budżetu państwa, a 5 zł środki własne gminy (w 2017 r. po 342 zł, w tym 337 zł stanowiły środki z budżetu państwa, a 5 zł środki własne gminy).

Zasiłki stałe – wypłacono **107** osobom/rodzinom na łączną kwotę **549 320 zł** (w 2017 r. 111 osobom/rodzinom na kwotę 530 095 zł). Miesięczna wysokość świadczenia wynosiła średnio **466 zł** (w 2017 r. 470 zł), a środki finansowe w 100%, podobnie jak w 2017 r., pochodziły z budżetu państwa.

Składki na ubezpieczenie zdrowotne - odprowadzono za **88** osób pobierających zasiłek stały, które nie posiadały prawa do ubezpieczenia z innego tytułu, na kwotę **44 191 zł** (w 2017 r. 88 osób, 42 220 zł), 100% kosztów realizacji tego zadania stanowiły środki z budżetu państwa.

Zasiłki celowe w gotówce i w naturze – pomocy, ze środków własnych gminy, udzielono **34** rodzinom/osobom, łącznie na kwotę **15 767 zł** (w 2017 r. 71 rodzinom na kwotę 16 399 zł), na zaspokojenie najpilniejszych potrzeb: opał – 11 721 zł, zakup leków i leczenie – 1 577 zł, zakup odzieży i obuwia 1116 zł, uregulowanie bieżących opłat– 630 zł, zakup środków czystości – 300 zł, zakup artykułów AGD, wykonanie drobnego remontu i inne.

Specjalne zasiłki celowe – skierowano do **36** osób/rodzin, łącznie w wysokości **20 252 zł** (w 2017 r. 38 osób/rodzin na kwotę 21 500 zł). Zasiłki przyznawano, ze środków własnych gminy, gdy stwierdzono występowanie szczególnie trudnej sytuacji życiowej, a faktyczny dochód osoby/rodziny przekraczał ustawowe kryterium. W 2018 r. zasiłki przeznaczone były głównie na: zabezpieczenie opału 16 000 zł, zakup leków i wydatki związane z leczeniem – 2 402 zł, żywność – 1 150 zł, kupno odzieży, środków czystości i innych.

Zasiłki celowe na pokrycie wydatków powstałych w wyniku zdarzenia losowego – pomocy, na łączną kwotę **33 800 zł**, ze środków własnych gminy, udzielono **7** rodzinom, które ucierpiały na skutek pożaru – 6 rodzin, zaważenia dachu – 1 rodzina (w 2017 r. – 2 rodzinom w związku z wystąpieniem pożaru, na łączną kwotę 12 000 zł). Jest to świadczenie o szczególnym charakterze, przyznawane w wyjątkowych, losowych sytuacjach, tj. takich, które są nieprzewidywalne, niezależne od woli człowieka i nie do uniknięcia, mimo zachowania należytej staranności.

Zasiłki celowe na pokrycie strat spowodowanych nawałnicą z sierpnia 2017 r. - W 2018 r. rozdysponowano pozostałą, pochodzącą z wpłat dokonanych przez indywidualnych darczyńców w 2017 r., część środków przeznaczonych na wsparcie dla rodzin/osób poszkodowanych w wyniku przejścia w sierpniu 2017 r. nawałnicy - wydatkowano łącznie **93 417 zł**. Wsparcia – w postaci zasiłku celowego – udzielono w oparciu o przepisy ustawy o pomocy społecznej 12 osobom/rodzinom, w szczególności, na zakup sprzętu AGD, mebli, a także na usuwanie zniszczeń w budynkach mieszkalnych.

2. Pomoc usługowa, w tym zapewnienie schronienia i opieki całodobowej

Usługi opiekuńcze – przyznano **9** osobom, koszt ich realizacji – w 100% pokrywany ze środków własnych gminy – wyniósł **87 897 zł** (w 2017 r. 15 osobom, 113 895 zł). Usługami objęto przede wszystkim osoby samotne, które z powodu wieku lub choroby wymagają opieki osób drugich. Pomoc ta polega na zaspokajaniu codziennych potrzeb życiowych (zakup żywności, przygotowywanie posiłków, mycie, sprzątanie, pranie, pielęgnację – adekwatnie do wskazówek lekarza oraz zapewnienie kontaktów z otoczeniem) i realizowana była przez zatrudnione w formie umowy zlecenia opiekunki.

Specjalistyczne usługi opiekuńcze dla 12 osób z zaburzeniami psychicznymi, w kwocie **13 815 zł** (w 2017 r. 20 osób, 24 618 zł). Jest to zadanie zlecone gminie przez

administrację rządową w całości finansowane ze środków budżetu państwa.
Pokrycie kosztów pobytu w domu pomocy społecznej – to instytucjonalny rodzaj pomocy, w 100% finansowanej ze środków własnych gminy – przeznaczonej dla osób wymagających całodobowej opieki. W 2018 r. pobyt 23 podopiecznych w tych placówkach obciążył budżet ośrodka na kwotę **698 110 zł** (w 2017 r. 19 osób, koszt 453 946 zł).

Zwiększenie wydatków na ten cel rejestrujemy corocznie, co wynika z rosnącego zapotrzebowania na ten rodzaj wsparcia, a także z faktu, iż każdego roku wzrasta średni miesięczny koszt utrzymania mieszkańca w domu pomocy społecznej, i tak np.: w 2016 r. koszt pobytu mieszkańca np. w DPS w Chojnicach wynosił 3 455 zł, w 2017 r. 3 617 zł, a w 2018 r. 3 840 zł.

Liczba Mieszkańców Gminy przebywających w domach pomocy społecznej w latach 2010-2018

	2010	2011	2012	2013	2014	2015	2016	2017	2018
Liczba mieszkańców gminy przebywających w dps	6	8	7	10	13	12	16	19	23
Odpłatność gminy za pobyt w dps (w zł)	133 989	171 589	187 214	199 325	294 352	331 324	372 992	453 946	698 110

Mieszkańcy gminy zazwyczaj kierowani są do okolicznych domów pomocy społecznej w Chojnicach, Wysokiej, Kamieniu Krajeńskim – adekwatnie do dominujących problemów zdrowotnych – dla somatycznie lub psychicznie chorych. Osoby umieszczone w poszczególnych typach domów przedstawia wykres:



Analizując z kolei osoby przebywające w domach pomocy społecznej pod względem wieku, to należy zauważyć, że średnia wieku 9 osób przebywających w domu pomocy

społecznej dla osób przewlekle psychicznie chorych w 2018 r. wynosiła 52 lata i była znacznie niższa od średniej 11 osób przebywających w domu pomocy społecznej dla osób przewlekle somatycznie chorych, która wynosiła 71 lat. Dwie osoby przebywające w domu pomocy społecznej dla dzieci i młodzieży niepełnosprawnych intelektualnie miały po 16 lat, jedna - 22 lata.

Schronienie to wsparcie polegające na zapewnieniu tymczasowego miejsca w noclegowniach, schroniskach, domach dla bezdomnych i innych placówkach do tego przeznaczonych. W 2018 r. 7 osób skorzystało z takiej pomocy, a koszt tego zadania wyniósł 38 577 zł, w 100% pokrywany ze środków własnych gminy (w 2017 r. 6 osób, 28 094 zł).

Prowadzenie postępowań w sprawach ustalenia prawa do świadczeń opieki zdrowotnej finansowanych ze środków publicznych wobec osób, które nie są objęte powszechnym, obowiązkowym i dobrowolnym ubezpieczeniem zdrowotnym, a wymagały pomocy medycznej. W 2018 r. przeprowadzono 12 takich postępowań, z tego 6, których koszt wyniósł 353 zł, sfinansowanych zostało ze środków budżetu państwa (w 2017 r. 5 osób, 296 zł).

W oparciu o stosowne decyzje administracyjne wydane na podstawie przeprowadzonych wywiadów środowiskowych przeprowadzonych przez pracowników socjalnych wywiadów środowiskowych, wszystkie ww. osoby uzyskały, zarówno w 2018 r. jak i w 2017 r. nieodpłatne świadczenia zdrowotne.

Sprawienie pogrzebu – usługa ta dotyczy sfinansowania kosztów trumny, krzyża z tabliczką, obsługi pogrzebu, wykopania i zasypania grobu, a wydatki na ten cel w 100% pokrywane są ze środków własnych gminy. W 2018 r., podobnie jak w roku 2017, nie wystąpiła potrzeba wykonania takiej usługi.

4. Kultura



Na terenie gminy Chojnice sprawami związanymi z kulturą zajmuje się Gminny Ośrodek Kultury w Chojnicach. Działalność tej jednostki jako samorządowej instytucji kultury jest wielopłaszczyznowa. Do głównych zadań należy organizacja czasu wolnego, upowszechnianie lokalnej kultury, a także popularyzacja aktywności fizycznej, zdrowego trybu życia oraz promocji czytelnictwa. Działania te koncentrują się także w obszarze edukacji artystycznej, przygotowaniu do aktywnego uczestnictwa w kulturze, rozwijaniu pasji i zainteresowań zarówno dzieci jak i dorosłych mieszkańców gminy. Zajmujemy się także promocją gminy Chojnice, jej zasobów przyrodniczych i kulturowych oraz turystyką.

Bogata działalność w mijającym możliwa była dzięki zespołowi wykwalifikowanych pedagogów, pracujących w sieci placówek terenowych, którą w roku 2018 tworzyły: **3 Wiejskie Domy Kultury (Swornegacie, Ogorzeline, Silno); 14 Świetlic Wiejskich (Angowice, Chojniczki, Ciechocin, Czartolomie, Klawkowo, Krojanty, Kłodawa, Kruska, Lotyń, Nowe Ostrowie, Nowa Cerkiew, Nowy Dwór, Pawłowo, Raclawki); Gminna Biblioteka Publiczna w Charzykowach, amfiteatry letnie: Swornegacie, Charzykowy; 2 obiekty zabytkowe: Chata podcieniowa w Silnie, Kaszubski Dom Rękodziela Ludowego w Swornegaciach; 2 obiekty sportowe (Kompleks boisk plażowych w Charzykowach, kompleks sportowy ORLIK 2012 w Charzykowach).**

Na bazie placówek GOK prowadzone są zajęcia z zakresu rozwoju umiejętności społecznych dzieci i młodzieży, koordynowanych przez pana Adama Modrzejewskiego w oparciu o autorski projekt „Spójrz inaczej”. Zajęcia prowadzone są od 15 lat. Podsumowanie rocznej pracy dzieci i młodzieży odbywa się na biwaku profilaktycznym. W roku 2018 biwak został zorganizowany w Harcerskim Centrum Edukacji Ekologicznej w Funce.

W 2018 roku GOK w Chojnicach był organizatorem wielu imprez, które odbywają się w amfiteatrach letnich w Charzykowach i Swornegaciach. Wiele z nich ma charakter cykliczny. Do sztandarowych należą:

- 1) **Jarmark Ekoturystyczny pn. „Czym chata bogata – Dary natury bogactwo kultury”** promujący Światowy Rezerwat Biosfery Bory Tucholskie, którego serce w postaci Parku Narodowego „Bory Tucholskie” leży w całości na terenie gminy Chojnice.
- 2) **Festiwal Piosenki Żeglarskiej w Charzykowach.** W 2018 roku sponsorem strategicznym festiwalu oprócz gminy Chojnice była Enea Sp. z o.o. Nasze działania wsparły również lokalne firmy.

Przedsięwzięciami skupiającymi sporą rzeszę mieszkańców gminy i turystów w amfiteatrach letnich w 2018 roku były:

- 1) **„Filmowe Lato w zasięgu Orange”** tj. nocne projekcje filmów na dużym ekranie. Projekcje te odbywały się w Charzykowach i Swornegaciach. Udział Gminy Chojnice w projekcie „Filmowe lato z Orange” był formą promocji gminy na forum ogólnopolskim poprzez reklamę projektu we wszystkich Multikinach w Polsce.
- 2) **Występ Anny Marii Jopek z zespołem KROKE.** Na widowni pojawili się fani artystów z wielu części naszego kraju.

Oprócz letnich imprez plenerowych sporą uwagę przyłożono także do styczniowych Konfrontacji Świątecznych Seniorów w Klawkowie, listopadowych Spotkań z Piosenką Patriotyczną dla Seniorów w Ogorzelinach, listopadowego Festynu Św. Marcina w Ciechocinie. Zaangażowaliśmy się także w pomoc najbardziej potrzebującym poprzez organizację 6 koncertów charytatywnych dla chorych dzieci, w trakcie których zebrano kwotę 16.919,34 zł.

Do ciekawych przedsięwzięć sprzyjających rozwojowi życia kulturalnego na terenie gminy Chojnice realizowanych przez GOK oraz w partnerstwie z lokalnymi stowarzyszeniami w 2018 roku należały:

- 1) **„Mistrz tradycji – Zygmunt Kędziński”**
- 2) **„Lekcje sztuki i wolności” –Program Niepodległa**
- 3) **„Test Kaszuba”**
- 4) **„Wolontariat artystyczny”**
- 5) **„Trzy teatry”**
- 6) **„Taniec i muzyka – w 100 rocznicę odzyskania Niepodległości”**
- 7) **„Czwartkowe wieczory kaszubskie – edycja 2018”**
- 8) **„Dotknąć, poczuć, posmakować – innowacyjne zajęcie z zakresu edukacji ekologicznej dla dzieci z Pawłowa”**
- 9) **„Poznajemy sowy”**
- 10) **Wystawa stała pn.: "Może wa bë chcelë wiedzec, jak Kaszëbi zëją?"**
- 11) **„O nawałnicy zapomnieć pora, czyli krajobraz okiem seniora!”**

Na realizację przytoczonych projektów udało się samodzielnie lub w partnerstwie z lokalnymi stowarzyszeniami, w tym ze Stowarzyszeniem Na Rzecz Rozwoju Gminy Chojnice „Akolada” pozyskać dodatkowe środki w wysokości **263 300,00 zł**.

Oprócz codziennej działalności świetlicowej podjęto się realizacji wielu ciekawych inicjatyw. Szczególnie ważnym był projekt związany przeprowadzeniem na terenie naszej gminy **diagnozy potrzeb kulturotwórczych**. Po przeprowadzonej w roku 2016 ankiecie skierowanej do mieszkańców, badanie przeprowadzone w 2018 roku było kolejną próbą zdiagnozowania zasobów i oczekiwań odbiorców w sferze szeroko pojętej działalności kulturalnej. Diagnoza lokalna została zrealizowana przez zespół badawczy Stowarzyszenia „Pracownia Etnograficzna” im. Witolda Dynowskiego z Warszawy w ramach projektu „Mieć pomysł na kulturę” finansowanego ze środków Narodowego Centrum Kultury w ramach programu Dom Kultury +.

W ramach badań przeprowadzono indywidualne wywiady pogłębione, tzw. IDI, których uzupełnieniem była dokumentacja fotograficzna i analiza przestrzeni. Zorganizowano też warsztaty i spotkania z mieszkańcami oraz animacje skierowane do młodzieży. Spotkania były organizowane w różnych wsiach gminy Chojnice i skierowane do różnych odbiorców. Celem spotkań było zmapowanie lokalnych zasobów kulturotwórczych gminy i wskazanie na najistotniejsze potrzeby mieszkańców. Wnioski z badań posłużyły do opracowania raportu końcowego. Wyniki diagnozy zostały opublikowane na stronie www i Facebooku GOK-u oraz dostarczone do lokalnych mediów. Wersje elektroniczne raportu zostały też przesłane do osób, które brały udział w badaniach i były zainteresowane raportem – sołtysom, dyrektorom szkół, liderom lokalnych społeczności. Raport był także przedmiotem analizy i dyskusji załogi Ośrodka. Diagnoza posłużyła do realizacji II etapu projektu: opracowania i udostępnienia do wiadomości publicznej zasad wyboru inicjatyw kulturotwórczych. W regulaminie uwzględniono wyniki diagnozy – m.in. jako priorytetowe wskazano inicjatywy sieciujące (m.in. angażujące różne pokolenia, mieszkańców min. 2 miejscowości) wykorzystujące zasoby gminy, angażujące dotychczas nieaktywnych mieszkańców. Osoby/grupy chcące złożyć wniosek mogły konsultować swoje pomysły z pracownikami GOK i animatorem wskazanym przez NCK. Do realizacji wybrano siedem oddolnych inicjatyw mieszkańców: „Wyspa marzeń – od Kosznejdra do Kaszuba, od małego do dużego” – grupa nieformalna z Raclawek; „Gmina haftuje i razem świętuje” – Koło hafciarskie „Modrak” z Silna; „Artystycznej rzeźby szkoła u Jakuba Apostoła”- Stowarzyszenie Świętego Jakuba Na Rzecz Rozwoju Wsi Ostrowite; „Pokazać trzeba ile jest pracy od ziarenka do bochenka chleba” – grupa nieformalna z Klawkowa; „Cudze chwalicie, swego nie znacie” –Poznajemy zasoby historyczne, kulturowe i przyrodnicze naszej okolicy” – grupa nieformalna z Kłodawy i Klosnowa; „Ocalić od zapomnienia rzemiosło garncarskie – dziedzictwo przodków” – Stowarzyszenie Rozwoju Wsi Krojanty; „Ocalić tradycję” Stowarzyszenie Rozwoju Wsi Pawłowo i okolic.

Gminna Biblioteka Publiczna w Charzykowach

Na terenie gminy Chojnice w roku 2018 funkcjonowała 1 biblioteka publiczna - Gminna Biblioteka Publiczna w Charzykowach, która mieściła się w budynku Szkoły Podstawowej w Charzykowach, 100 m² pomieszczenie dzieliła z biblioteką szkolną. Pomieszczenie biblioteki tylko w ograniczonym stopniu dostosowane było do potrzeb osób niepełnosprawnych. Udogodnienie ograniczało się wyłącznie do podjazdu dla osób poruszających się na wózkach inwalidzkich i swobodnego wjazdu do pomieszczenia biblioteki. Wewnątrz pomieszczenia nie było udogodnień dla osób z niepełnosprawnościami.

Księgozbiór biblioteki na dzień 1 stycznia 2018 r. wynosił 14.923 woluminy, na 31.12.2018r.12.052 woluminy. W roku 2018 z kupiono 609 szt. nowości wydawniczych za łączną kwotę 15 615,62 zł. Zakupu dokonano w ramach wsparcia finansowego Ministerstwa Kultury i Dziedzictwa Narodowego Programu „Zakup nowości wydawniczych dla bibliotek

publicznych”. Zakupione nowości czytelnicze uwzględniły potrzeby i zainteresowania różnych grup wiekowych czytelników. Dokonując wyboru pozycji do księgozbioru biblioteki korzystano z propozycji proponowanych m.in. przez Instytut Książki oraz wydawnictw regionalnych.

W przeliczeniu na jednego mieszkańca gminy na dzień 1 stycznia 2018 r. liczba woluminów wynosiła 1,27, a na 31 grudnia 2018 r. wynosiła 1,57. Liczba zakupionych książek na 31 grudnia 2017 r. wynosiła 3,04, a na koniec roku 2018 r. - 3,20. Liczba czytelników na 100 mieszkańców na dzień 31.12.2017r. wynosiła 1,74 , a na dzień 31.12.2018 r. -1,58. Biblioteka nie posiada w zbiorze materiałów audio oraz na płytach CD i DVD.

Biblioteka Publiczna w Charzykowach otwarta była 5 dni w tygodniu, podczas których czytelnicy mieli możliwość wypożyczenia książek w godzinach do i popołudniowych. Biblioteka wyposażona jest w 4 jednostki komputerowe, z czego 3 były do dyspozycji czytelników. Wszystkie komputery podłączone były do szkolnej sieci internetowej. W roku 2018 kontynuowano i zakończono wprowadzenie księgozbioru do bibliotecznego do programu komputerowego Progman Biblioteka. Za informatyzację księgozbioru oraz bieżącą działalność biblioteki odpowiadało 2 pracowników, łącznie w wymiarze 1,5 etatu.

Oprócz w/w prac biblioteka na miarę swoich możliwości lokalowych prowadziła działalność animacyjną skierowaną do czytelników. Były to zarówno lekcje biblioteczne, popołudnia z książką jak i projekty animacyjne. Jednym z projektów edukacyjnych realizowanych na bazie biblioteki i przez biblioteka w gminnych placówkach kultury był program „Lekcje sztuki i wolności” w ramach wsparcia finansowego MKIDN Programu Niepodległa 2018. W ramach projektu Gminna Biblioteka Publiczna w Charzykowach zorganizowała cykl warsztatów pn.”Kto ty jesteś...”, nawiązujących do utworzonej w rodzinnym majątku wybitnej rodziny Wolszlegierów biblioteki towarzystwa Czytelnici Ludowych.

W związku z podjętą przez władze Gminy Chojnice decyzją o przekazanie do dyspozycji GOK w Chojnicach pomieszczeń byłego Ośrodka Zdrowia w Charzykowach przy ul. Długiej 54, w miesiącu listopadzie 2018 roku przystąpiono do prac modernizacyjnych i remontowych pod kątem działalności bibliotecznej. Określony umową z wykonawcą zakres prac wykonany został do 31 grudnia 2018 roku.

5. Sport i rekreacja

W 2018 roku Gminny Ośrodek Kultury w Chojnicach aktywnie działał także w sferze sportu amatorskiego i rekreacji. Organizowano głównie zajęcia i zawody dla dzieci, młodzieży oraz dorosłych o charakterze lokalnym, wojewódzkim i ogólnopolskim. Mieszkańcy gminy Chojnice mogli uczestniczyć w zajęciach i zawodach z następujących dyscyplin: piłka nożna, piłka nożna halowa, piłka nożna plażowa, piłka siatkowa, siatkówka plażowa, piłka ręczna, koszykówka, biegi przełajowe, tenis stołowy, tenis ziemny, nordic walking, wioślarstwo, żeglarstwo, fitness, Baśka kaszubska.

Przedmiotem działalności GOK-u było również zarządzanie kompleksem boisk „Orlik” w Charzykowach. Do prowadzenia zajęć zatrudniono instruktora posiadającego pełne kwalifikacje do pracy z dziećmi i młodzieżą. Połowę wynagrodzenia zatrudnionego instruktora stanowiła dotacja pozyskana z Ministerstwa Sportu i Turystyki w ramach projektu „Lokalny Animator Sportu”. Z kompleksu boisk w godzinach przedpołudniowych korzystały dzieci Zespołu Szkół w Charzykowach w ramach lekcji wychowania fizycznego, natomiast w godzinach popołudniowych kompleks był do dyspozycji gminnych stowarzyszeń sportowych oraz mieszkańców Charzyków i okolic. Na kompleksie prowadzone były zorganizowane

zajęcia piłki siatkowej, piłki ręcznej, piłki nożnej i koszykówki. W sezonie letnim natomiast obiekt oblegany był przez liczną rzeszę turystów i zorganizowane grupy kolonijne. Z obiektu korzystały także kluby piłkarskie przebywające w Charzykowach na letnich obozach przygotowawczych. Każdego dnia obiekt odwiedziło średnio 136 osób, z czego ok. 45% stanowiły dzieci w wieku od 5 do 15 lat, 25 % dzieci w wieku od 15 do 18 lat, a 30% stanowili dorośli.

Główne wydarzenia sportowe w 2018 roku, jakie zorganizowano na terenie gminy Chojnice przedstawiają się następująco:

- 1) **Liga Małych Mistrzów w piłce nożnej** (od początku kwietnia do końca czerwca),
- 2) **Rekreacyjna Liga Piłki Nożnej Halowej** (rozgrywki skierowane do dorosłych mieszkańców gminy wiejskiej Chojnice oraz mieszkańców całego powiatu).
- 3) **Otwarte Mistrzostwa Gminy Chojnice w siatkówce plażowej.** Impreza skierowana do mieszkańców całego powiatu chojnickiego i powiatów ościennych oraz turystów przebywających latem w gm. Chojnice.
- 4) **XX Kaszubskie Regaty Wioślarskie im. Bolesława Drewka w Swornegaciach.** Zawody, w których biorą udział młodzi zawodnicy z całej Polski.
- 5) **XXVI Bieg Ekologiczny Gminy Chojnice.** Największa impreza biegowa dla dzieci w powiecie chojnickim (ok. 500 dzieci ze wszystkich szkół gm. Wiejskiej Chojnice).
- 6) **Regaty Żeglarskie o Błękitną Wstęgę Jeziora Karsiańskiego.** Impreza organizowana w Swornegaciach skupiająca żeglarzy z całej Polski.
- 7) **Turniej piłki nożnej o puchar Wójta Gminy Chojnice.** W 2018 roku zawody odbyły się w Pawłowie.

Ponadto organizowane są mniejsze imprezy sportowo – rekreacyjne dla dzieci w: szkołach, świetlicach wiejskich, skupionych w klubach piłkarskich. Rocznie jest to ok. 50 wydarzeń. Na kompleksie boisk Orlik w Charzykowach prowadzone są zajęcia: piłki siatkowej, piłki ręcznej, piłki koszykowej, tenisa ziemnego, piłki nożnej, zajęcia ruchowe dla seniorów, zajęcia nordic walking.

Wykaz klubów sportowych z terenu gminy Chojnice (obecnie prowadzących szkolenie, podejmujących działania):

- 1) Klub Sportowy Szarża Krojanty
- 2) Towarzystwo Kultury Fizycznej Jantar Pawłowo
- 3) Wiejski Klub Sportowy Unia Klawkowo
- 4) Stowarzyszenie Klub Sportowy Agra Nowe Ostrowite
- 5) Klub Sportowy Meteor Silno
- 6) Klub Sportowy Nowi Nowa Cerkiew
- 7) LZS Czarni Ostrowite
- 8) Klub Sportowy Akademia Piłkarska Eurotur
- 9) Chojnicki Klub Żeglarski z siedzibą w Charzykowach
- 10) Ludowy Klub Sportowy Charzykowy
- 11) Uczniowski Klub Sportowy „Tur” Swornegacie
- 12) Klub Sportowy Orły Lichnowy
- 13) Klub Sportowy Charzykowiec Charzykowy

Baza sportowa na terenie gminy Chojnice przedstawia się następująco:

- 1) boiska do gry w piłkę nożną pełnowymiarowe (trawiaste) znajdują się w sołectwach: Charzykowy, Ciechocin, Klawkowo, Krojanty, Lichnowy, Moszczenica, Niezychowice, Nowa Cerkiew, Nowe Ostrowite, Ogorzeline, Ostrowite, Pawłowo, Raclawki, Silno,

Sławęcín, Swornegacie, Zbeniny. Obecnie wykorzystywane boiska: Klawkowo, Krojanty, Lichnowy, Nowa Cerkiew, Nowe Ostrowite, Pawłowo, Silno.

- 2) kompleks boisk typu „Orlik” w Charzykowach: boisko uniwersalne – wielozadaniowe, boisko ze sztuczną trawą.
- 3) boiska uniwersalne – wielozadaniowe typu „Jaskółka” przy szkołach podstawowych: Sławęcín, Ostrowite, Kłodawa, Silno, Ogorzeliny, Niezychowice, Pawłowo, Swornegacie.
- 4) budynki Chojnickiego Klubu Żeglarskiego.
- 5) budynki LKS Charzykowy.
- 6) port jachtowy.
- 7) boiska do gier plażowych w Charzykowach (przy plaży publicznej).

6. Turystyka

W Gminnej Ewidencji Obiektów Świadczących Usługi Hotelarskie na koniec grudnia 2018 roku Gmina Chojnice ma zgłoszonych 77 podmiotów turystycznych działających na jej terenie, w tym 13 ośrodków wypoczynkowych, 7 pól namiotowych, 2 bazy internetowe, pozostałe to kwatery prywatne.

Gminny Ośrodek Kultury Chojnice prowadzi w Kaszubskim Domu Rękodzieła Ludowego w Swornegaciach Punkt Informacji Turystycznej wraz z galerią sprzedaży wyrobów rękodzieła lokalnych twórców ludowych, który w okresie od 1 maja do 1 października 2018 roku odwiedziło 43.094 turystów (dane z licznika odwiedzin zainstalowanego w KDRL). Ponadto Wydział Programów Rozwojowych realizuje następujące projekty związane z kulturą i rekreacją na terenie gminy Chojnice:

1) „Pomorskie Szlaki Kajakowe – Meandry Brdy i Chociny”

2) „Budowa jeżdźalni rekreacyjnej dwutorowej w miejscowości Charzykowy”

Gmina Chojnice w roku 2018 przeprowadziła gruntowy remont ścieżek rowerowych wchodzących w skład „Kaszubskiej Marszruty” na odcinkach, które ucierpiały na skutek nawałnicy z sierpnia 2017 r. na odcinku:

- 1) **Kłodawka do Granicy Gminy w m. Turowiec** – wymiana uszkodzonych obrzeży betonowych oraz naprawie przez doziarnienie, dosypanie kruszywa, wyrównanie i uzupełnienie oraz zagęszczenie nawierzchni ścieżki. Koszt naprawy wyniósł 156 490,26 zł brutto. Remont trwał od 18 maja 2018r. do 16 lipca 2018 r.
- 2) **Funka – Małe Swornegacie** - zmiecenie igliwia oraz naprawie przez doziarnienie, dosypanie kruszywa, wyrównanie i uzupełnienie oraz zagęszczenie nawierzchni ścieżki oraz wymianę uszkodzonych barier drogowych. Koszt naprawy wyniósł 49 409,00 zł brutto. Remont trwał od 21.05.2018r. do 14.07.2018 r.
- 3) **Bachorze – Małe Swornegacie** - przebudowa korpusu ścieżki ze względu na rozmywanie przez wody opadowe, wykonanie przepustów oraz naprawie przez doziarnienie, dosypanie kruszywa, wyrównanie i uzupełnienie oraz zagęszczenie nawierzchni ścieżki oraz wzmocnienie nawierzchni przez zastosowanie kraty parkingowej na zjazdach. Koszt naprawy wyniósł 41 500,05zł zł brutto. Remont trwał od 30.08.2018r. do 06.09.2018 r. (umowa nr 110/PR/2018)

Bieżące utrzymanie nawierzchni szutrowych wchodzących w skład „Kaszubskiej Marszruty” w roku 2018 zlecono za kwotę 18 000 zł brutto. Nawierzchnie asfaltowe i utwardzone kostką betonową w granicach miejscowości były sprzątane w ramach zadań budżetu sołectw.

7. Rozwój sieci gazowniczej na terenie Gminy Chojnice

Wzorowa współpraca pomiędzy Gminą Chojnice a Polską Spółką Gazownictwa Sp. z o.o. w Bydgoszczy zaowocowała na przestrzeni ostatnich lat budową sieci gazowniczej w Strefie Gospodarczej w Topoli, powstała sieć gazownicza w Charzykowach, Klawkowie, Powalkach, Chojniczках i w Krojantach. W najbliższych latach Polska Spółka Gazownictwa Sp. z o.o. Oddział Zakładu Gazowniczego w Gdańsku planuje rozbudowę sieci gazowniczej w Kłodawie oraz w Pawłówku i Pawłowie. Tym bardziej, że gaz ziemny to nie tylko wygoda ale przede wszystkim sposób na czyste powietrze i środowisko, w którym żyjemy.

O kolejności (opłacalności) budowy sieci gazowniczej decyduje zainteresowanie (zapotrzebowanie) na „błękitne paliwo” ze strony Mieszkańców oraz firm, instytucji działających w danej miejscowości. Oprócz wspomnianych miejscowości duże zainteresowanie gazem jest na dzisiaj w miejscowościach północnej, turystycznej części naszej gminy, tj. w Funce, Bachorzu, Małych Swornegaciach, w Chocińskim Młynie oraz w Swornegaciach. Rozbudową sieci gazowniczej w partnerstwie z nami – zainteresowana jest Gmina Konarzyny dla której to gazociąg byłby prowadzony od Chocińskiego Młyna. Oprócz mieszkańców i firm z tych miejscowości na dzisiaj zainteresowanie zgłaszają Mieszkańcy Nowej Cerkwi.

Gmina Chojnice od wielu lat stawia na ekologię stąd jest od 2008 roku jedną z dwóch gmin w Polsce, która zaprasza Polską Spółkę Gazownictwa Sp. z o.o. do budowy sieci gazowniczej (doskonały sposób na czyste powietrze) na swym terenie poprzez stosowanie zwolnień z podatku od nieruchomości budowli i sieci związanych z przesyłem gazu ziemnego. W 2017 roku zwolnienie z podatku wyniosło 150 000,- złotych.

Na terenie gminy Chojnice Polska Spółka Gazownictwa posiada sieć gazową średniego oraz wysokiego ciśnienia. Stan gazyfikacji Gminy Chojnice na dzień 31.12.2018 r. przedstawia się następująco:

- **gazociągi – 89,103 km,**
- **przyłącza – 6,551 km,**
- **przyłącza – 790 szt.**

Przyrost sieci w 2018 r. na terenie gminy Chojnice przedstawia się następująco:

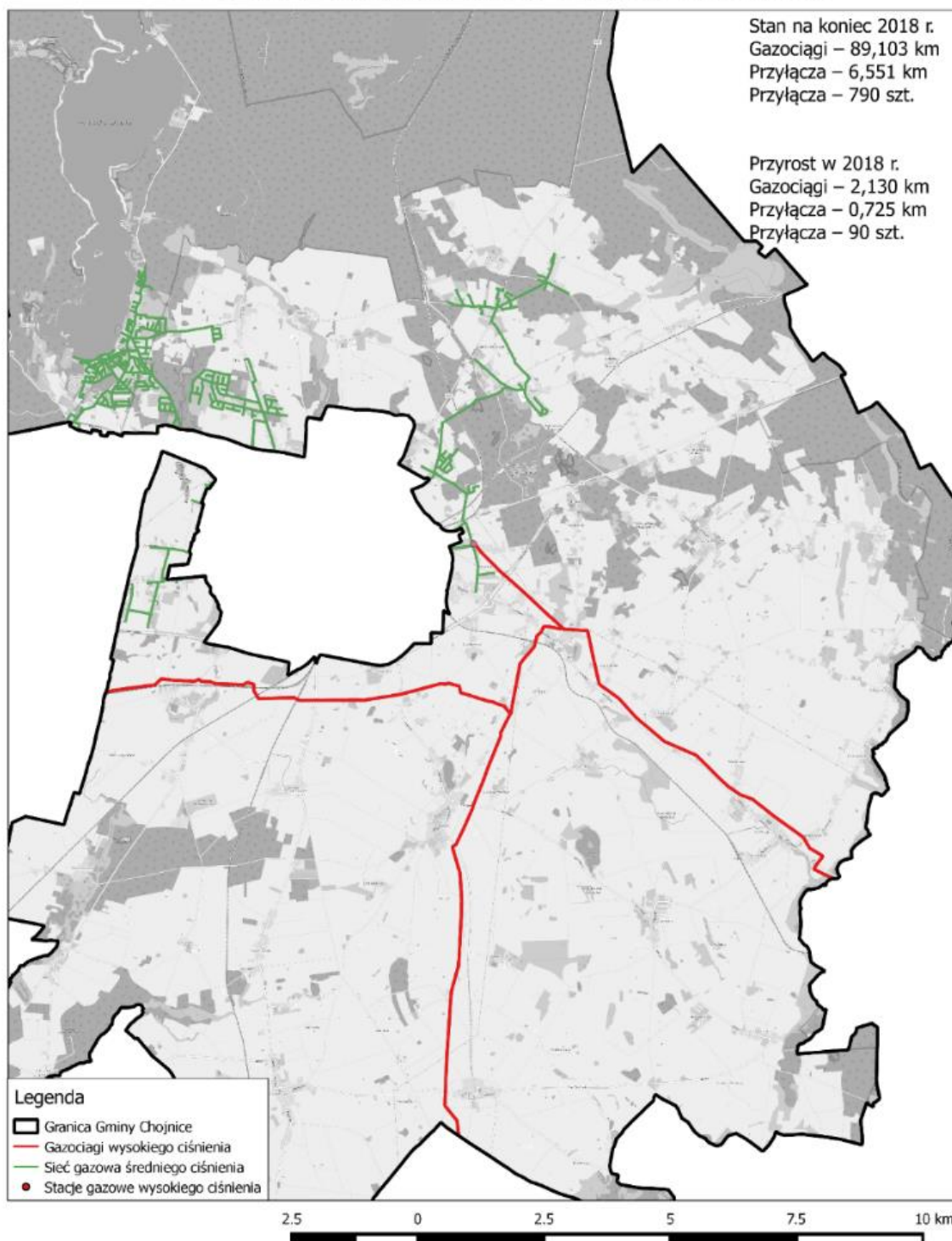
- **gazociągi – 2,130 km**
- **przyłącza – 0,725 km**
- **przyłącza – 90 szt.**

Przyrost sieci w 2018 roku na terenie Gminy Chojnice to przede wszystkim nowo wybudowane gazociągi średniego ciśnienia z obszaru miejscowości:

- **Charzykowy (ul. Łabędzia, Wczasowa)**
- **Chojnicki (ul. Dębowa, Świerkowa)**
- **Powalki (ul. Kłodawska)**

**POLSKA SPÓŁKA GAZOWNICTWA SP. Z O.O.
ODDZIAŁ ZAKŁAD GAZOWNICZY W GDAŃSKU**

SIEĆ GAZOWA NA TERENIE GMINY CHOJNICE



8. Aktywność obywatelska

Gmina Chojnice może pochwalić się poprzez tzw. „konta sołeckie” najwyższym funduszem obywatelskim w przeliczeniu na mieszkańca w Polsce. W 2018 roku mieszkańcy Gminy podzielonej administracyjnie na 34 jednostki pomocnicze, tj. sołectwa dysponowały kwotą **1 806 505 zł**. To wyłącznie Mieszkańcy uczestniczący w Zebraniach Sołeckich decydowali o sposobie zainwestowania publicznych pieniędzy w obrębie swoich miejscowości, jak również o najważniejszych problemach do rozwiązania i najpilniejszych inwestycjach w ramach przydzielonych środków sołeckich.

Ok. 50% tych środków sołectwa przeznaczają na bieżące funkcjonowanie miejscowości, tj. utrzymanie dróg, zieleni, utrzymanie infrastruktury komunalnej (przystanki, wiaty, ławki, ogródki jordanowskie, siłownie), zatrudnienie pracowników ramach robót publicznych we współpracy z powiatowym urzędem pracy. W 2018 roku w ramach bieżących kosztów sołectwa utrzymywały również ścieżki rowerowej o nawierzchni bitumicznej i z kostki brukowej poprzez koszenie rowów, utrzymanie zieleni w najbliższym otoczeniu, usuwanie zalegających na ścieżce zanieczyszczeń. Wydatki jednostek pomocniczych w 2018 roku przez poszczególne sołectwa przedstawia poniższa tabela:

Lp.	NAZWA SOŁECTWA	Liczba mieszkańców na dzień 30.06.2017	Kwota na 1 mieszkańca	KWOTA/ zł
1	ANGOWICE	284	85	24 140,00
2	CHARZYKOWY	1 852	115	212 980,00
3	CHOJNATY	221	115	25 415,00
4	CHOJNICZKI	1 153	85	98 005,00
5	CIECHOCIN	512	85	43 520,00
6	CZARTOŁOMIE-JARCEWO	346	85	29 410,00
7	DORĘGOWICE	317	115	36 455,00
8	FUNKA	178	115	20 470,00
9	GOCKOWICE-OBJEZIERZE	285	115	32 775,00
10	GRANOWO	204	115	23 460,00
11	KLAWKOWO	429	85	36 465,00
12	KLOSNOWO	157	115	18 055,00
13	KŁODAWA	323	85	27 455,00
14	KOPERNICA	70	115	8 050,00
15	KROJANTY	562	85	47 770,00
16	KRUSZKA	330	85	28 050,00
17	LICHNOWY	1 325	115	152 375,00
18	LOTYŃ	359	85	30 515,00
19	MOSZCZENICA	172	115	19 780,00
20	NIEŻYCHOWICE	769	115	88 435,00
21	NOWA CERKIEW	846	85	71 910,00
22	NOWE OSTROWITE	302	85	25 670,00
23	NOWY DWÓR-COŁDANKI	342	85	29 070,00
24	OGORZELINY	1 150	85	97 750,00
25	OSTROWITE	499	115	57 385,00
26	PAWŁOWO	927	85	78 795,00

27	PAWLÓWKO	606	115	69 690,00
28	POWAŁKI	462	115	53 130,00
29	RACŁAWKI	231	85	19 635,00
30	SILNO	1 040	85	88 400,00
31	SŁAWEĆCIN	546	115	62 790,00
32	SWORNEGACIE	1 146	85	97 410,00
33	TOPOLE	223	115	25 645,00
34	ZBENINY	223	115	25 645,00
OGÓLEM				1 806 505,00 zł

W 2018 roku współpraca Gminy Chojnice z organizacjami pozarządowymi i podmiotami wymienionym w art. 3 ust. 3 ustawy z dnia 24 kwietnia 2003 r. o działalności pożytku publicznego i o wolontariacie koncentrowała się na realizacji działań w 5 obszarach priorytetowych w formie wspierania zadania publicznego. Zestawienie obrazujące wykonanie przyjętego planu współpracy w 2018 roku przedstawia się następująco:

Otwarty konkurs ofert				
L P.	NAZWA OFERENTA	RODZAJ ZADANIA PUBLICZNEGO	NAZWA ZADANIA	przyznane dofinansowanie
1	Zrzeszenie Kaszubsko - Pomorskie Oddział Miejski w Chojnicach	zadania z zakresu kultury, sztuki, ochrony dóbr kultury i dziedzictwa narodowego	Piękno naszej ziemi widziane okiem i sercem młodego artysty	1 000,00
2	Zrzeszenie Kaszubsko - Pomorskie Oddział Miejski w Chojnicach	zadania z zakresu kultury, sztuki, ochrony dóbr kultury i dziedzictwa narodowego	Wydanie biuletynu KLUKA	1 000,00
3	Stowarzyszenie na Rzecz Rozwoju Gminy Chojnice "AKOLADA"	zadania z zakresu kultury, sztuki, ochrony dóbr kultury i dziedzictwa narodowego	Trzy teatry	10 500,00
4	Stowarzyszenie na Rzecz Rozwoju Swornegacie SWORY	zadania z zakresu kultury, sztuki, ochrony dóbr kultury i dziedzictwa narodowego	Czwartkowe wieczory kaszubskie - edycja 2018	5 500,00
5	Fundacja "Szarża pod Krojantami"	zadania z zakresu kultury, sztuki, ochrony dóbr kultury i dziedzictwa narodowego	Organizacja inscenizacji Szarży 18 pułku Ułanów Pomorskich pod Krojantami z 1 września 1939 r.	115 000,00
6	Chojnickie Stowarzyszenie AIKIDO	zadania z zakresu kultury, sztuki, ochrony dóbr kultury i dziedzictwa narodowego	Spotkania z Kulturą Japonii dla dzieci i młodzieży Gminy Chojnice oraz V Dni	7 000,00

			Kultury Japonii w ramach obchodów 25-lecia Aikido w Chojnicach	
				140 000,00
7	Chojnicki Klub Żeglarski	zadania z zakresu wspierania i upowszechniania kultury fizycznej i sportu	Szkolenie sportowe młodzieży i osób niepełnosprawnych intelektualnych	9 000,00
8	Chojnicki Klub Żeglarski	zadania z zakresu wspierania i upowszechniania kultury fizycznej i sportu	Organizacja imprez żeglarskich rangi ogólnopolskiej.	3 000,00
9	Chojnicki Klub Żeglarski	zadania z zakresu wspierania i upowszechniania kultury fizycznej i sportu	Organizacja szkolenia dzieci i młodzieży uzdolnionej sportowo wraz z udziałem w regatach krajowych i zagranicznych	8 000,00
10	Ludowy Klub Sportowy Charzykowy	zadania z zakresu wspierania i upowszechniania kultury fizycznej i sportu	Szkolenie dzieci i młodzieży w żeglarstwie lodowym i żeglarstwie letnim	12 000,00
11	Ludowy Klub Sportowy Charzykowy	zadania z zakresu wspierania i upowszechniania kultury fizycznej i sportu	Uczestnictwo w wyjazdowych regatach żeglarskich	10 000,00
12	Chojnickie Towarzystwo Tenisowe	zadania z zakresu wspierania i upowszechniania kultury fizycznej i sportu	Organizacja turniejów tenisowych wraz ze szkoleniem dzieci i młodzieży	1 000,00
13	Stowarzyszenie Sportowe Szarża Krojanty	zadania z zakresu wspierania i upowszechniania kultury fizycznej i sportu	Szkolenie w zakresie piłki nożnej z udziałem w rozgrywkach	24 000,00
14	Stowarzyszenie Czarni Ostrowite	zadania z zakresu wspierania i upowszechniania kultury fizycznej i sportu	Organizacja zajęć sportowych i spotkań sportowych	20 000,00
15	Klub Sportowy AGRA Nowe Ostrowite	zadania z zakresu wspierania i upowszechniania kultury fizycznej i sportu	Organizacja szkolenia młodzieży i dorosłych z zakresu piłki nożnej z udziałem w zawodach oraz organizacja turnieju piłkarskiego	10 000,00
16	Towarzystwo Kultury Fizycznej "Jantar" Pawłowo	zadania z zakresu wspierania i upowszechniania kultury fizycznej i sportu	Organizacja i koordynacja przedsięwzięć sportowych o zasięgu gminnym i ponadgminnym dla dzieci, młodzieży i dorosłych z terenu gminy Chojnice	15 000,00

17	Wiejski Klub Sportowy "UNIA"	zadania z zakresu wspierania i upowszechniania kultury fizycznej i sportu	Organizacja szkolenia młodzieży i dorosłych z zakresu piłki nożnej i uczestnictwo w rozgrywkach PZPN	10 000,00
18	Stowarzyszenie Piłkarskie EUROTUR	zadania z zakresu wspierania i upowszechniania kultury fizycznej i sportu	Szkolnie dzieci z zakresu piłki nożnej	10 000,00
19	Polski Czerwony Krzyż	zadania z zakresu wspierania i upowszechniania kultury fizycznej i sportu	Przez Polskę z PCK - kolonia socjalno-terapeutyczna z elementami profilaktyki uzależnień oraz socjoterapii	0,00
20	Klub Sportowy Nowi Nowa Cerkiew	zadania z zakresu wspierania i upowszechniania kultury fizycznej i sportu	Szkolenie z zakresu piłki nożnej z udziałem w rozgrywkach	4 000,00
21	Chojnickie Stowarzyszenie AIKIDO	zadania z zakresu wspierania i upowszechniania kultury fizycznej i sportu	Międzynarodowy cykl seminariów szkoleniowych aikido z okazji 25-lecia Aikido w Chojnicach	2 000,00
22	Harcerskie Centrum Edukacji Ekologicznej	zadania z zakresu wspierania i upowszechniania kultury fizycznej i sportu	Regaty portu Funka	2 000,00
23	UKS Rugby Tur Chojnice	zadania z zakresu wspierania i upowszechniania kultury fizycznej i sportu	Szkolenie dzieci i młodzieży w Rugby	0,00
				140 000,00
24	Stowarzyszenie Inicjatyw Społecznych "Pomorze"	zadania z zakresu działalności wspomagającej rozwój wspólnot i społeczności lokalnych	Widokówka od serca dla serca	3 500,00
25	Stowarzyszenie Kłodawianki	zadania z zakresu działalności wspomagającej rozwój wspólnot i społeczności lokalnych	Polska, to brzmi dumnie	3 000,00
26	Stowarzyszenie Rozwoju Wsi Krojanty	zadania z zakresu działalności wspomagającej rozwój wspólnot i społeczności lokalnych	Rzeźbimy i lepimy rękodziełko w Krojantach nie zginęło	3 000,00
27	Stowarzyszenie Dworek Polski	zadania z zakresu działalności wspomagającej rozwój wspólnot i społeczności lokalnych	Na szlaku kultur Majówka w Ogorzelinach 2018	2 500,00
28	Stowarzyszenie Świętego Jakuba Apostoła na rzecz rozwoju wsi Ostrowite	zadania z zakresu działalności wspomagającej rozwój wspólnot i społeczności lokalnych	Historia wsi Ostrowite i drogi Jakubowej	1 500,00
29	Stowarzyszenie na rzecz rozwoju wsi Swornegacie "SWORY"	zadania z zakresu działalności wspomagającej rozwój wspólnot i społeczności lokalnych	Blues w Sworach	6 500,00
				20 000,00

30	Stowarzyszenie na rzecz rozwoju gminy Chojnice "AKOLADA"	Ekologia, ochrona zwierząt oraz dziedzictwa przyrodniczego a) organizacja i przeprowadzenie konkursów o tematyce przyrodniczej	Poznajemy sowy	5 000,00
				5 000,00
31	Stowarzyszenie na Rzecz Rozwoju Gminy Chojnice "AKOLADA"	Zadania z zakresu działalności na rzecz organizacji pozarządowych oraz podmiotów wymienionych w art. 3 ust. 3, w zakresie określonym w pkt 1-32a ustawy o działalności pożytku publicznego i o wolontariacie: a) Przekazanie środków organizacjom na wkład własny do realizowanych projektów programów finansowanych z funduszy zewnętrznych b) wspieranie aktywności społecznej i obywatelskiej wśród ludzi młodych w szczególności rozwój wolontariatu	TEST Kaszuba - edycja 2017	3 750,00
				3 750,00
Tzw. małe granty				
L p.	NAZWA OFERENTA	NAZWA ZADANIA		przyznane dofinansowanie
1	Stowarzyszenie na Rzecz Rozwoju Gminy Chojnice "AKOLADA"	Wolontariat artystyczny		4 750,00
2	Stowarzyszenie Rozwoju Wsi Pawłowo i okolic	Wolontariat Łączy Pawłowian		1 500,00
3	Stowarzyszenie Inicjatyw Społecznych „Pomorze”	Dotknąć, poczuć, posmakować – innowacyjne zajęcia z zakresu edukacji ekologicznej dla dzieci z Pawłowa.		5 000,00
				11 250,00

Inicjatywa Lokalna

Zgodnie z definicją Inicjatywa Lokalna to forma współpracy Mieszkańców i jednostek samorządu terytorialnego przy realizacji zadań publicznych. To metoda, której celem jest „wspólne realizowanie zadania publicznego na rzecz społeczności lokalnej”. W tym zapisie kryje się istota tego zagadnienia. Należy przy tym zauważyć, że to wspólne przedsięwzięcie, które nie jest tożsame ze zleceniem zadania mieszkańcom lub pokryciem przez samorząd kosztów ich pomysłu. Inicjatywa lokalna to najwyższa forma partycypacji społecznej, gdzie mieszkańcy razem i na równi z samorządem podejmują się realizacji zadania publicznego.

W Gminie Chojnice, model ten sprawdza się od wielu lat i z powodzeniem służy lokalnym społecznościom. Okazuje się, że mieszkańcy chętnie włączają się we współpracę i realizują swoje pomysły przy wsparciu samorządu. Nie inaczej było w 2018 roku, w którym mieszkańcy zgłosili 7 inicjatyw z czego wsparcie otrzymało 5 na łączną kwotę 70 000,- zł:

Lp.	WNIOSKODAWCA	TYTUŁ ZADANIA	KWOTA WSPARCIA/zł
1.	Rada Rodziców przy szkole w Kłodawie	Budowa placu zabaw przy szkole w Kłodawie	20 000,-
2.	Towarzystwo Pszczelnicze w Chojnicach	II Wiosenne miodobranie w Bachorzu	5 490,-
3.	Grupa inicjatywna ze wsi Krojanty	Tablice informacyjne dla sołectwa Krojanty	7 500,-
4.	Grupa inicjatywna ze wsi Melanowo	Miejsce integracji mieszkańców wsi Melanowo	16 150,-
5.	Grupa inicjatywna Granowo	Kompleksowy remont zadaszenia wiaty pod ognisko wraz z utwardzeniem terenu placu rekreacji	20 860,-
RAZEM KWOTA WSPARCIA			70 000,-

9. Rozwój zasobów ludzkich w sektorze samorządowym

W 2018 roku 19 pracowników Urzędu Gminy w Chojnicach (z Wydziału Organizacyjnego i Spraw Obywatelskich – 7 pracowników, Wydziału Finansowego – 4 pracowników, Wydziału Rolnictwa, Środowiska i Gospodarki Nieruchomościami – 4 pracowników, Wydziału Programów Rozwojowych – 4 pracowników) podnosiło swoje kwalifikacje zawodowe poprzez udział w 31 szkoleniach i jednej konferencji.

Pracownicy dokształcali się m.in. w zakresie: zezwoleń na sprzedaż napojów alkoholowych – zmiany w 2018r., nowych uregulowań dotyczących CEiDG i przedsiębiorców, ewidencji ludności i dowodów osobistych, ochrony danych osobowych, zmian w Kodeksie Pracy, prowadzenia akt osobowych oraz dokumentacji pracowniczej od 2019 roku, wymiaru podatków i opłat lokalnych, przygotowania do korekty rocznej i wieloletniej w jednostkach organizacyjnych samorządu terytorialnego, sprawozdawczości budżetowej, podzielonej płatności, zmian w ubezpieczeniach społecznych ZUS, projektu uchwały budżetowej na 2019 rok, zamknięcia ksiąg rachunkowych za 2018 rok, decyzji środowiskowych, usuwania drzew i krzewów, zamówień publicznych, pożytku publicznego i wolontariatu.

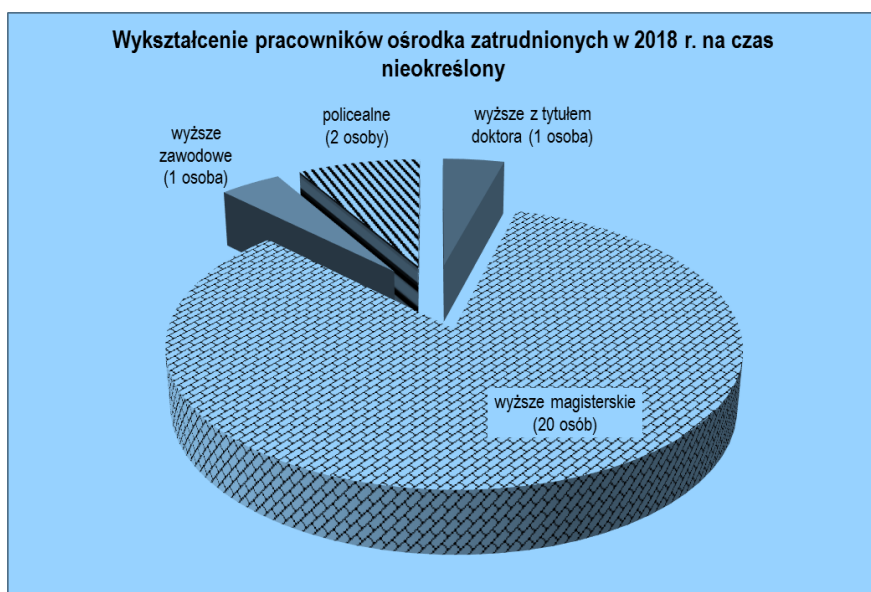
Ponadto, w związku z wprowadzeniem przepisów RODO, jedna osoba podjęła studia podyplomowe z zakresu ochrony danych osobowych, które ukończyła w 2019 roku. Ponadto w 2018 roku jedna osoba ukończyła studia podyplomowe w zakresie „Efektywność energetyczna w sektorze publicznym – zarządzanie energią w gminach i powiatach”. Pracownicy Urzędu Gminy w Chojnicach dokształcali się także poprzez korzystanie z zakupionych pomocy dydaktycznych.

Na przestrzeni całego 2018 r., w Gminnym Ośrodku Pomocy Społecznej w Chojnicach – w formie umów o pracę, umów zlecenia i umów na organizację stażu absolwenckiego – prace, w różnych okresach czasowych, wykonywało łącznie 48 osób (w 2017 r. 52), w tym: stałą kadrę ośrodka (umowy na czas nieokreślony), stanowiły 24 osoby – 24 etaty (w 2017 r. – 25 osób, 25 etatów), z których zdecydowana większość posiadała wykształcenie wyższe magisterskie – 83,33% (20 osób), w tym pedagogiczne, ekonomiczne, politologiczne, prawnicze, administracyjne i rolnicze, w dalszej kolejności:

- policealne zawodowe w zawodzie pracownik socjalny – 8,33% (2 osoby),
- wyższe zawodowe – 4,16% (1 osoba),
- wyższe z tytułem doktora – 4,16% (1 osoba).

Poza tym, 8 osób legitymowało się specjalizacją zawodową, w tym: I stopnia z zakresu pracy socjalnej – 4 pracowników, II stopnia – 3 pracowników (z zakresu pracy socjalnej z osobami będącymi ofiarami przemocy oraz z zakresu pracy socjalnej z osobami starszymi), z organizacji pomocy społecznej – 3 osoby.

Strukturę wykształcenia ww. pracowników ośrodka przedstawia poniższy wykres.



Spośród 24 osób zatrudnionych na czas nieokreślony: 23 osoby wykonywały pracę w ramach normalnego systemu czasu pracy, 1 osoba pracowała w ramach zadaniowego czasu pracy;

- 2) pracownicy zatrudnieni na czas określony: 7 osób w pełnym wymiarze czasu pracy – 7 etatów, w tym dwie, które przed zatrudnieniem na czas określony odbywały w 2018 r. staż absolwencki (w 2017 r. – 0);

- 3) pracownicy zatrudnieni na czas zastępstwa: 2 osoby, na stanowisku pracownika socjalnego w związku z usprawiedliwioną nieobecnością pracownika (w 2017 r. – 2 osoby w pełnym wymiarze czasu pracy);
- 4) osoby świadczące pracę w ramach umowy zlecenia – 14, w tym: 12 opiekunów osób starszych/ niepełnosprawnych, 1 lekarz psychiatra, 1 kasjerka prowadząca kasę zapomogowo-pożyczkową (w 2017 r. – 26 osób);
- 5) osoby odbywające staż absolwencki – 3, na stanowisku pracownik kancelaryjny (w 2017 r. – 3).

Podobnie jak w poprzednich latach, także w 2018 r., pracownicy ustawicznie podnosili swoje kwalifikacje poprzez udział w wielu formach pozaszkolnego doskonalenia zawodowego, w tym, w: seminariach, konferencjach, warsztatach, spotkaniach członków Pomorskiego Forum Pomocy Społecznej – ogółem w 27 szkoleniach (w 2017 r. w 36 szkoleniach). Na ten cel w 2018 roku wydatkowano kwotę 4 288 zł (w 2017 r. 7 162 zł).

10. Finanse w zakresie zamówień publicznych

Z informacji przedstawionych przez Wydział Programów Rozwojowych Urzędu Gminy Chojnice wynika, że w minionym 2018 roku Gmina Chojnice wszczęła:

- **15 postępowań** o udzielenie zamówienia publicznego w drodze przetargu nieograniczonego na roboty budowlane,
- **4 postępowania** na dostawy oraz
- **4 postępowania** na usługi,

wszystkie o wartości nieprzekraczającej progów określonych w przepisach wydanych na podstawie art. 11 ust. 8 ustawy *Prawo zamówień publicznych*. W ich wyniku zawarto umowy na łączną wartość (bez VAT) **18.137.299,97 zł**.

Dwa postępowania na roboty budowlane zostały przeprowadzone w procedurach właściwych dla zamówień o wartości przekraczającej progi określone w przepisach wydanych na podstawie art. 11 ust. 8 ustawy. Umowy zawarte w ich wyniku opiewały na kwotę netto **1.492.060,73 zł**.

Nadto, **7 postępowań** zostało unieważnionych, a łączna wartość wydatków poniesionych z wyłączeniem procedur określonych w ustawie, o której mowa powyżej to **4.610.442,35 zł** bez podatku VAT. Wśród nich znalazły się zamówienia m. in. na:

- 1) termomodernizację budynków użyteczności publicznej w ramach projektu pn.: „*Poprawa efektywności energetycznej oraz rozwój OZE w Chojnicko – Człuchowskim Miejskim Obszarze Funkcjonalnym*”. Zamówienie to było podzielone na **5** części, wartość podpisanych umów to kwota: **1.810.806,70 zł**.
- 2) Budowę ścieżki rowerowej na odcinku Pawłowo – Silno o długości 3781,84 m, wartość podpisanej umowy to **2.617.737,59 zł**.
- 3) rewaloryzację parku wiejskiego w miejscowości Lotyń za kwotę **1.750.146,94 zł**.
- 4) remont 12 dróg gminnych uszkodzonych po nawałnicy - zamówienie to zostało podzielone na 12 części, wartość podpisanych umów to kwota: **5.117.328,90 zł**.
- 5) Budowę boiska sportowego wielofunkcyjnego o nawierzchni syntetycznej, poliuretanowej, odpornej na ścieranie wraz z infrastrukturą techniczną przy Szkole Podstawowej w Swornegaciach za kwotę **725.700,00 zł**.
- 6) „Organizację półkolonii – edukacyjne programy wakacyjne“ realizowane w ramach projektu pn.: „*Stawiamy na Edukację*” w ramach Regionalnego Programu Operacyjnego Województwa Pomorskiego. Zamówienie było podzielone na 2 części i objęło 369 uczniów szkół gminnych, w wieku od 6 lat do 14 lat. Wartość umów to **156.415,00 zł**.

- 7) roboty budowlane związane z rewitalizacją centrum wsi w Doręgowicach za kwotę **1.013.239,22 zł.**
- 8) budowę ścieżki rowerowej i pieszo-rowerowej przy drodze wojewódzkiej nr 212 Niezychowice-Zamarte. Na zakres inwestycji składała się budowa ścieżki rowerowej i pieszo-rowerowej wraz ze zjazdami oraz ścinanie drzew, karczowanie ich pni i karczowanie krzewów, a także odwodnienie powierzchniowe w przyległy teren zielony. Wartość zadania to **3.972.778,14 zł.**
- 9) Budowę zjeżdźalni rekreacyjnej dwutorowej z wannami hamownymi wraz z instalacjami na plaży jeziora Charzykowskiego w miejscowości Charzykowy - dofinansowanej w ramach Programu Operacyjnego „Rybacko i Morze” na lata 2014-2020. Wartość umowy to 730.269,67 zł.
- 10) Dostawę laptopów dla szkół gminnych w ramach projektu pn.: „*Stawiamy na Edukację*” w ramach Regionalnego Programu Operacyjnego Województwa Pomorskiego na lata 2014-2020 – z podziałem na dwie części, koszt realizacji dostawy wyniósł **211.609,20 zł.**

W ramach pozostałych postępowań realizowano głównie roboty budowlane związane z budową lub modernizacją dróg gminnych.

11. Ochrona zdrowia



Samodzielna Publiczna Przychodnia Wiejska Gminy Chojnice

Na terenie Gminy Chojnice funkcjonuje jeden podmiot leczniczy – Samodzielna Publiczna Przychodnia Wiejska Gminy Chojnice utworzona na podstawie Zarządzenia Wojewody Bydgoskiego z dnia 292/92 z dnia 29 października 1992 r., w skład której wchodzi: Poradnia Centralna w Chojnicach oraz ośrodki w terenie:

- 1) Wiejski Ośrodek Zdrowia Charzykowy
- 2) Wiejski Ośrodek Zdrowia Ogorzeliny
- 3) Wiejski Ośrodek Zdrowia Silno
- 4) Punkt Lekarski Lichnowy
- 5) Punkt Lekarski Nowa Cerkiew
- 6) Punkt Lekarski Swornegacie

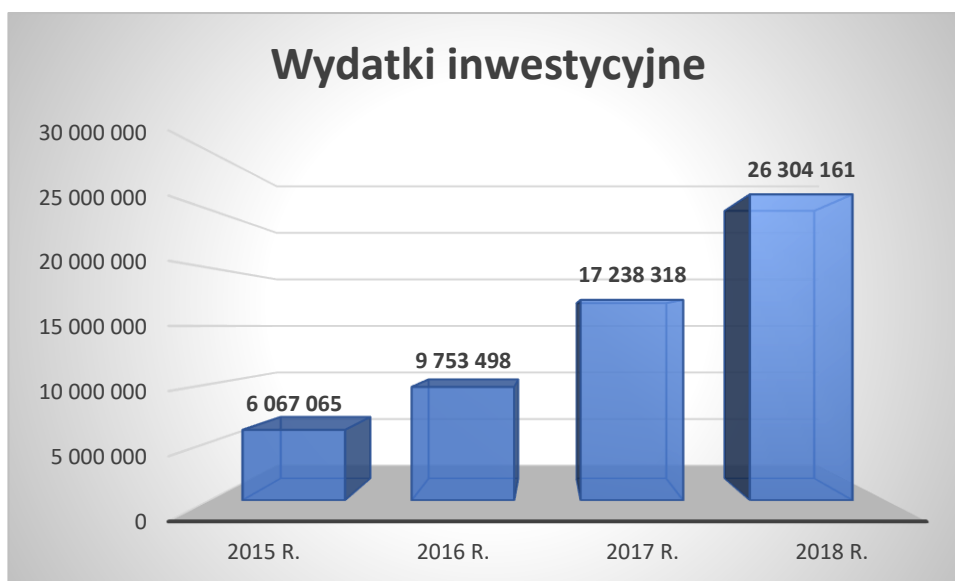
Przychodnia świadczy usługi medyczne na podstawie umowy zawartej z Narodowym Funduszem Zdrowia w zakresie podstawowej opieki zdrowotnej oraz hospicjum domowego i poradni paliatywnej. Liczba pacjentów na listach aktywnych na dzień 01 stycznia 2018 r. to 13.809, a na dzień 31 grudnia 2018 r. 13745 osób. W 2018 r. Przychodnia udzieliła 75 424 porady lekarskie. Ponadto z myślą o mieszkańcach gminy Przychodnia Wiejska Gminy Chojnice w 2018 r. prowadziła następujące programy zdrowotne:

- 1) w ramach umowy z Pomorskim Związkiem Pracodawców Ochrony Zdrowia: „**Profilaktyka raka jelita grubego szansą na wydłużenie aktywności zawodowej mieszkańców województwa pomorskiego**”, „Profilaktyka raka szyjki macicy szansą na wydłużenie aktywności zawodowej mieszkańców województwa pomorskiego”. Z programów skorzystało 151 osób, kwota wydatkowana to 6.750,00 zł.
- 2) w ramach umowy z Gminą Chojnice: „**Profilaktyka i promocja zdrowia w zakresie stomatologii w oparciu o program profilaktyki Samodzielnej Publicznej Przychodni Wiejskiej Gminy Chojnice**”. Z tego programu skorzystało 34 dzieci ze szkół prowadzonych przez Gminę Chojnice. Na realizację programu gmina przewidywała 32 .000,- zł, z czego wykorzystano jedynie 3.780,00 zł.
- 3) w ramach umowy z Narodowym Funduszem Zdrowia: „**Profilaktyka chorób układu krążenia**”. Do programu tego zakwalifikowanych było 766 pacjentów, a skorzystało 450, na kwotę 49.500 zł.
- 4) ze środków własnych Przychodni: „**Profilaktyka raka sutka**”. W ramach tego programu wykonywane były badania usg oraz konsultacje lekarza onkologa. Na program przeznaczono 3.375,00 zł, a z badań skorzystało 45 kobiet.

VIII. Podsumowanie

Strategia rozwoju samorządu zakłada wizję: „*Gmina Chojnice – osobliwa przyroda, przyjaźni ludzie i niespotykana nigdzie indziej historia Kosznejdrów i Kaszubów. Tu skosztujecie nieznanych w Europie ciszek. Tu przemierzycie 1000 kilometrów ścieżek. Tu zachęcamy do korzystania z rowerów zamiast samochodów.*” Kluczem do zrozumienia tej wizji jest stała dbałość o atrakcyjność osadniczą gminy. Rozwój jej opiera na mądrym wyborze priorytetów i skutecznej stymulacji środowisk lokalnych. W Gminie Chojnice przyjęto formułę zrównoważonego rozwoju i ten model wydaje się słuszny. Jeśli bowiem mierzy się sukces atrakcyjnością osadniczą, to w gminie widać wyraźnie stały wzrost liczby mieszkańców, ta tendencja utrzymuje się od wielu lat.

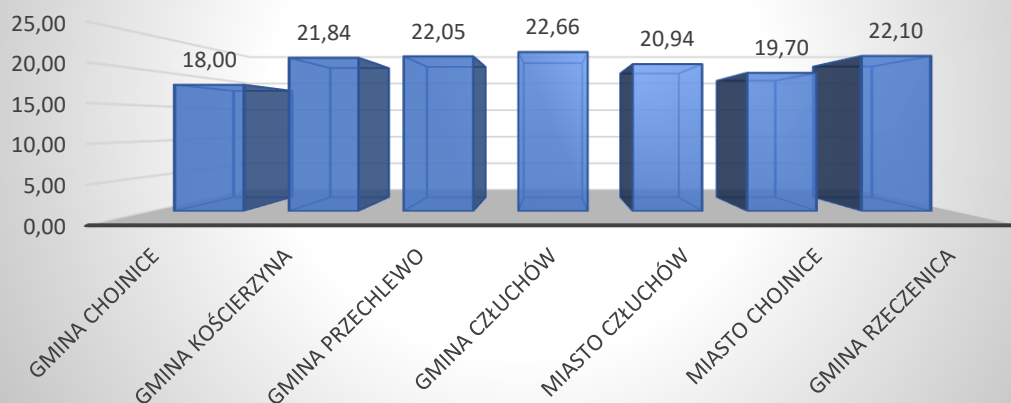
Atrakcyjność osadnicza to przede wszystkim dobrze rozwinięta infrastruktura drogowa, techniczna i wodno – kanalizacyjna. Dlatego inwestycje to jeden z głównych priorytetów Gminy Chojnice. Na inwestycje w gminie przeznaczono znaczne nakłady finansowe, które w 2018 roku wyniosły aż 24,6% budżetu. Wydatki inwestycyjne w latach 2015 – 2018 przedstawia poniższy wykres:



Istotne są również usługi społeczne i system oświaty. Na terenie gminy wspiera się rozwój kultury i sportu. Rozwój społeczny i gospodarczy nie jest jednak możliwy bez inwestycji – szczególnie tych z sektora prywatnego. Dlatego dba się, żeby obok zamówień publicznych stymulować i wspierać lokalny biznes poprzez zachęty podatkowe i system wsparcia dla przedsiębiorstw, które tworzą nowe miejsca pracy. W gminie Chojnic obowiązuje, m.in. zwolnienie od podatku od nieruchomości (uchwała nr XLIV/582/2014 Rady Gminy w Chojnicach), które przysługuje na okres od roku do ośmiu lat i powiązane jest z liczbą zatrudnionych osób.

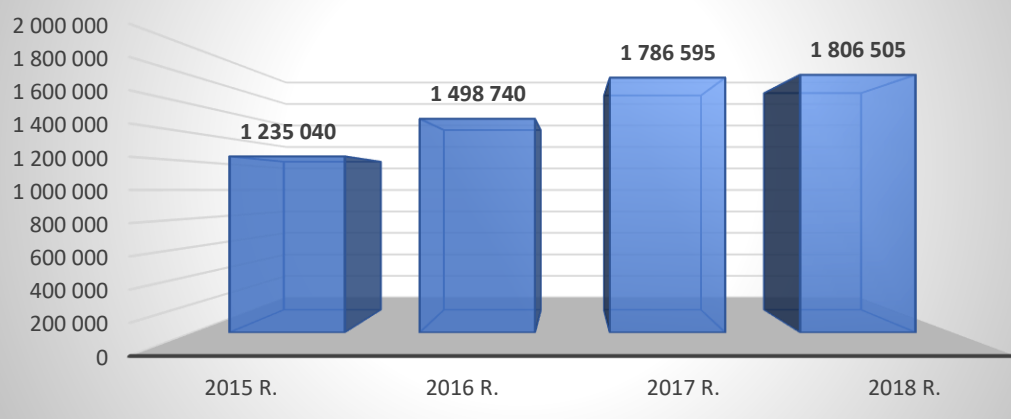
Gmina Chojnice może poszczycić się również jednym z najniższych w regionie podatkiem od budynków związanych z prowadzeniem działalności gospodarczej oraz od budynków mieszkalnych lub ich części przeznaczonych na prowadzenie działalności gospodarczej, które wynosi tylko 18 zł za m². Na przestrzeni lat 2014-2018 podatek ten wzrósł tylko o 2 zł, natomiast wpływy z tego tytułu zwiększyły się dwukrotnie z 1,7 mln zł w 2014 roku do 3,5 mln zł w 2018 roku. Podobnie sytuacja wygląda w przypadku podatku od gruntów związanych z działalnością gospodarczą – na przestrzeni lat wysokość podatku wzrosła o 5 gr (obecnie wynosi 75 gr za m²), natomiast wpływy do budżetu gminy w 2018 roku wyniosły 1,4 mln zł (podczas gdy w 2014 r. – 0,7 mln zł).

Podatek od budynków związanych z prowadzeniem działalności gospodarczej oraz od budynków mieszkalnych lub ich części zajętych na prowadzenie działalności gospodarczej



Chlubą Gminy Chojnice są budżety sołeckie, na które przeznacza się z roku na rok coraz większe fundusze, aby mieszkańcy sami mogli decydować o tym, co jest dla nich najważniejsze i jakie inwestycje powinny zostać zrealizowane w pierwszej kolejności. Budżet sołecki w latach 2015 – 2018 przedstawia poniższy wykres:

Budżet sołecki



Raport niniejszy jest dobrym momentem na podsumowanie największych sukcesów Gminy Chojnice, które realizują wizję, jaką wypracowano w Strategii Rozwoju Gminy Chojnice. Podsumowując 2018 rok można stwierdzić, że był to dla Gminy Chojnice okres owocnej pracy nad realizacją bieżących zadań oraz wzmoczonych przygotowań do realizacji inwestycji zaplanowanych na najbliższe lata. Odpowiednio realizowana polityka i konsekwentne dążenie do zmian umożliwiły przeprowadzenie w ciągu ubiegłego roku wielu kluczowych zadań inwestycyjnych, poprawiających standard i jakość życia w gminie. Z powodzeniem w 2018 roku zostały wykonane wszystkie zaplanowane inwestycje.

Gmina Chojnice przeprowadziła od czerwca 2016 roku do grudnia 2018 roku termomodernizację budynków użyteczności publicznej. Inwestycja była realizowana w ramach projektu pn. „Poprawa efektywności energetycznej oraz rozwój OZE w Chojnicko-Człuchowskim Miejskim Obszarze Funkcjonalnym – termomodernizacja budynków użyteczności publicznej” w ramach Regionalnego Programu Operacyjnego Województwa Pomorskiego na lata 2014-2020, Osi priorytetowej 10 Energia, Działania 10.2 Efektywność energetyczna, Poddziałania 10.2.1 Efektywność energetyczna – wsparcie dotacyjne.

W ramach projektu przeprowadzone zostały, m.in. takie prace, jak: docieplenie stropodachu, ścian zewnętrznych i fundamentów, wymiana instalacji elektrycznej, oświetlenia wewnętrznego oraz wymiana instalacji ciepłej wody użytkowej. W części budynków wymieniona zostanie stolarka okienna i drzwiowa oraz nastąpiła modernizacja kotłowni. W większości budynków zainstalowane zostały ogniwa fotowoltaiczne. Wytworzona energia z OZE wykorzystana jest na potrzeby własne jednostek. Zadania Gminy Chojnice w ramach projektu dotyczyły budynków szkół podstawowych w: Pawłowie, Lichnowach, Silnie, Nowej Cerkwi, jak również budynków Ochotniczej Straży Pożarnej w: Ostrowitem, Silnie, Sławęcinnie.

Szkoła Podstawowa w Pawłowie



panele fotowoltaiczne



kotłownia



Panele w Szkole Podstawowej w Lichnowach

Wartość projektu wyniosła 30 627 198,00 zł, w tym wartość zadań Gminy Chojnice: **5 160 934,00 zł** przy poziomie dofinansowania: 83,56% kosztów kwalifikowalnych. Kwota dofinansowania z Europejskiego Funduszu Rozwoju Regionalnego wyniosła 22 897 477,43 zł, w tym dla Gminy Chojnice: **4 180 405,92 zł**.

Kolejnym istotnym projektem realizowanym na terenie gminy jest projekt „Pomorskie Szlaki Kajakowe – Meandry Brdy i Chociny” w ramach Regionalnego Programu Operacyjnego Województwa Pomorskiego na lata 2014-2020, Osi Priorytetowej 8 Konwersja, Działania 8.4 Wsparcie atrakcyjności walorów dziedzictwa przyrodniczego współfinansowanego z Europejskiego Funduszu Rozwoju Regionalnego. Przedmiotem projektu są działania związane z kompleksowym zagospodarowaniem szlaku wodnego dla rozwoju turystyki kajakowej na rzece Brdzie i Chocinie w granicach administracyjnych Gminy Chojnice i Gminy Konarzyny.

Łącznie zostanie zbudowanych 6 przystani kajakowych, w tym cztery na terenie gminy Chojnice, tj. w Chocińskim Młynie (Chocina) oraz trzy pozostałe na szlaku rzeki Brdy (Swornegacie – Kokoszka, w centrum wsi przy moście na Brdzie oraz nad jeziorem Witoczno (Przystań PTTK). Przystanie kajakowe będą zawierały, m.in. takie elementy infrastruktury turystycznej, jak: pomosty do wodowania i wyciągania kajaków, suszarki do kajaków, wiaty, zatoki postojowe, miejsce na ognisko, sanitariaty, tablice informacyjne, promocyjne, drogi dojazdowe. Projekt stanowi integralną część przedsięwzięcia strategicznego Pomorskie Szlaki Kajakowe w ramach Regionalnego Programu Strategicznego w zakresie atrakcyjności kulturalnej i turystycznej „Pomorska Podróż”, w ramach którego podobna infrastruktura turystyczna zostanie wybudowana przez samorządy gminne i podmioty prywatne w całym województwie pomorskim. Okres realizacji projektu: 1.01.2014 r. – 31.12.2020 r. Projekt jest realizowany w partnerstwie z Gminą Konarzyny oraz Usługi Turystyczne Zbigniew Galiński. Wartość projektu: 1 929 640,12 zł. Dofinansowanie: 85%.



Suszarka do kajaków



Wiaty



Ławostół

Flagową atrakcją turystyczną gminy jest z całą pewnością system ścieżek rowerowych oplatający całą Gminę Chojnice. Produkt turystyczny stał się rozpoznawalny w całym kraju, a szczególnie znane są ścieżki w ramach tzw. Kaszubskiej Marszruty, które wiodą przez cały Powiat Chojnicki, a ich znaczna część prowadzi bezpośrednio do największych atrakcji turystycznych gminy, związanych z obszarami chronionymi – Parkiem Narodowym Bory Tucholskie czy Zaborskim Parkiem Krajobrazowym.

Pamiętając jednak o zrównoważonym rozwoju na terenie gminy budowane są kolejne ścieżki rowerowe, które stanowią alternatywne szlaki komunikacyjne i łączą w sposób

funkcjonalny poszczególne wsie południowej części gminy z miastem Chojnice. Jest to bezpieczny i ekologiczny sposób przemieszczania się, który cieszy się coraz większym zainteresowaniem mieszkańców. Na koniec grudnia 2018 roku wybudowano w gminie ponad 91 km ścieżek rowerowych.

ŚCIEŻKI ROWEROWE



Klawkowo – Turowiec



Nowy Dwór

Podsumowując rok 2018 należy zwrócić uwagę, że na terenie gminy została otwarta nowoczesna placówka medyczna. Energooszczędny budynek służy Mieszkańcom Charzyków oraz okolicznych miejscowości. W ramach zadania zagospodarowano teren, w tym parking i układ drogowy w bezpośrednim sąsiedztwie. Dotąd nieciekawo architektonicznie obszar zyskał nowe funkcje i stał się atrakcyjny nie tylko dla samych pacjentów, ale także dla gości, a to ze względu na miejsca parkingowe w bezpośrednim sąsiedztwie jeziora i klubów żeglarskich. Koszt powyższej inwestycji wyniósł prawie 1,3 mln zł.



Wiejski Ośrodek Zdrowia w Charzykowie

Ponadto w 2017 roku Gmina Chojnice aplikowała o dofinansowanie w ramach projektu pn. „Słońce źródłem pozyskiwania energii w gminach: Chojnice, Brusy, Czersk, Karsin i Konarzyny” w ramach Regionalnego Programu Operacyjnego Województwa Pomorskiego na lata 2014-2020, Osi priorytetowej 10. Energia, Działania 10.3. Odnawialne źródła energii, Poddziałania 10.3.1. Odnawialne źródła energii – wsparcie dotacyjne. Projekt jest w trakcie realizacji i planuje się jego zakończenie do 31 sierpnia 2020 r.

Przedmiotem projektu jest budowa 651 instalacji fotowoltaicznych na budynkach mieszkalnych położonych na terenie Gminy Chojnice, Brusy, Czersk, Konarzyny oraz Karsin. W ramach inwestycji wybudowane zostaną instalacje fotowoltaiczne pozyskujące energię elektryczną z energii słońca. Instalacje umieszczone zostaną na dachach lub fasadzie budynków mieszkalnych z ww. gmin. Instalacja będzie służyć wytwarzaniu energii elektrycznej na pokrycie zapotrzebowania na energię elektryczną obiektu. Dzięki realizacji projektu zwiększy się wykorzystanie energii pochodzącej z OZE przez Gminę Chojnice oraz gminy partnerskie, przy jednoczesnej poprawie jakości powietrza w skutek ograniczenia emisji gazów cieplarnianych do atmosfery. Projekt realizowany w partnerstwie z gminami: Brusy, Czersk, Konarzyny oraz Karsin. Wartość projektu: 12 393 923,47 zł. Dofinansowanie: 9 559 992,60 zł (85%).

Wszystkie działania dokonane na terenie gminy Chojnice w 2018 roku były efektem wsłuchiwania się w potrzeby lokalnej społeczności, a dobrym przykładem może być kwestia dowozu dzieci do szkół i ich dożywiania, budowa chodników i ścieżek rowerowych. Z myślą o Mieszkańcach uruchomiono w urzędzie gminy Punkt konsultacyjny programu „Czyste Powietrze”, jak również dwa razy w miesiącu udzielane są im bezpłatne porady prawne. Ponadto wprowadzono: ulgi podatkowe dla przedsiębiorców tworzących nowe miejsca pracy, programy profilaktyki zdrowotnej, bezpłatne udostępnianie obiektów sportowo – rekreacyjnych dla Mieszkańców. Każda z inwestycji, chociażby ta najmniejsza, przyczynia się do poprawy życia lokalnej społeczności i jest ważna, gdyż małe rzeczy prowadzą do zrównoważonego rozwoju całej gminy.

Serdecznie dziękuję wszystkim Mieszkańcom, organizacjom, stowarzyszeniom działającym na terenie i na rzecz pięknej Gminy Chojnice. To dzięki Waszej pracy, dzięki Waszemu zaangażowaniu nasze sołectwa i wsie stają się z dnia na dzień coraz ładniejsze i przyjemniejsze do codziennego zamieszkania i życia. Przede wszystkim wspólna praca i zaangażowanie wielu osób powoduje, że nasza Gmina czyli nasza Mała Ojczyzna staje się coraz liczniejszą „Gminą Rodziną”, co świadczy o jej atrakcyjności i rosnącym potencjale społeczno – gospodarczym.

Dziękuję wszystkim Radnym Gminy Chojnice, Sołtysom i Radnym Sołeckim, pracownikom samorządowym oraz jednostek podległych Gminie. Dziękuję za pracę społeczną i zaangażowanie strażakom, pracownikom kultury, paniom z Kół Gospodyń Wiejskich, Stowarzyszeniom oraz wszystkim osobom aktywnie uczestniczącym w życiu społeczno – kulturalnym i gospodarczym Gminy Chojnice.

WÓJT GMINY CHOJNICE

dr inż. Zbigniew Szczepański