

Or.0057.1.2021

RAPORT O STANIE GMINY CHOJNICE za 2020 rok



CHOJNICE, MAJ 2021 ROK

Spis treści

I.	Wstęp	5
II.	Ogólna charakterystyka gminy	5
III.	Informacje finansowe	8
1.	Stan finansów gminy	8
2.	Wykonanie budżetu Gminy Chojnice za 2020 rok	8
3.	Wykonanie wydatków inwestycyjnych i majątkowych	14
4.	Wieloletnia prognoza finansowa	16
IV.	Informacja o stanie mienia komunalnego	16
V.	Informacja o realizacji polityk, programów i strategii	21
1.	Strategia Rozwoju Gminy Chojnice na lata 2014 – 2025	21
2.	Programu współpracy Gminy Chojnice z organizacjami pozarządowymi (...) na 2020 rok	24
3.	„Program opieki nad zwierzętami bezdomnymi oraz zapobiegania bezdomności zwierząt na terenie gminy Chojnice na rok 2020”	25
4.	„Program Ochrony Środowiska dla Gminy Chojnice na lata 2019-2022 z perspektywą do roku 2026	26
5.	Program „Czyste powietrze”	27
6.	Gminny Program Profilaktyki i Rozwiązywania Problemów Alkoholowych i Narkomanii w 2020 roku	27
7.	Program usuwania wyrobów zawierających azbest dla Gminy Chojnice na lata 2009 – 2023	29

8.	Gminny programu dotacji dla spółek wodnych obiektowych	30
9.	Gminny program budowy i finansowania przydomowych oczyszczalni ścieków oraz szczelnych zbiorników bezodpływowych na terenie gminy Chojnice	30
10.	Program wspierania rodziny w Gminie Chojnice na lata 2019 – 2021	31
11.	Program przeciwdziałania przemocy w rodzinie oraz ofiar przemocy w rodzinie w Gminie Chojnice na lata 2016 – 2020	39
12.	Program „Koperta życia” Gminy Chojnice	41
13.	Program osłonowy „Posiłek dla dzieci i młodzieży na lata 2019 – 2023	41
14.	Program „Karta Dużej Rodziny Gminy Chojnice”	42
15.	Studium uwarunkowań i kierunków przestrzennego zagospodarowania gminy Miejscowe plany zagospodarowania przestrzennego	42
16.	Program gospodarowania mieszkaniowym zasobem Gminy Chojnice na lata 2015 – 2020	43
17.	Gminny Program Opieki nad Zabytkami Gminy Chojnice na lata 2016-2020	43
18.	Wieloletni plan rozwoju i modernizacji urządzeń wodociągowych i kanalizacyjnych	45
VI.	Realizacja uchwał Rady Gminy w Chojnicach w 2020 roku	46
1.	Omówienie ogólne	46
2.	Zestawienie szczegółowe	47
VII.	Część analityczna - efekty działań prowadzonych w 2020 roku	60
1.	Ład przestrzenny	60
2.	Oświata i edukacja	63

3.	Pomoc społeczna	68
4.	Kultura	86
5.	Sport i rekreacja	91
6.	Turystyka	92
7.	Aktywność obywatelska	95
8.	Finanse w zakresie zamówień publicznych	100
9.	Ochrona zdrowia	101
10.	Ochotnicze straże pożarne	101
VIII.	Podsumowanie	103

I. Wstęp

Szanowni Państwo, przedkładam raport będący podsumowaniem działalności Gminy Chojnice i podległych jej jednostek organizacyjnych w 2020 roku. Jak dotychczas powstały raporty o stanie gminy za rok 2018 i 2019. Przypomnę, że w związku z wprowadzoną na początku 2018 roku nowelizacją ustawy o samorządzie gminnym (t.j. – Dz. U. z 2020 r. poz. 713), a dokładnie zgodnie z art. 28 aa ust. 1 ww. ustawy *wójt co roku do dnia 31 maja przedstawia radzie gminy raport o stanie gminy*. Jak wskazuje art. 28 aa ust. 2 ustawy opracowany dokument obejmuje *podsumowanie działalności wójta w roku poprzednim, w szczególności realizację polityk, programów i strategii, uchwał rady gminy i budżetu obywatelskiego*.

Mam nadzieję, że informacje zawarte w niniejszym raporcie posłużą Mieszkańcom Gminy Chojnice do zwiększenia wiedzy na temat funkcjonowania samorządu gminnego, a także staną się podstawą do prowadzenia dialogu na temat przyszłości gminy. Tym bardziej, że zgodnie z art. 28 aa ust. 6 cytowanej ustawy „*w debacie nad raportem o stanie gminy mieszkańcy gminy mogą zabierać głos*”. W związku z powyższym serdecznie zapraszam Mieszkańców do wspólnej dyskusji nad raportem o stanie Gminy Chojnice za 2020 rok.

II. Ogólna charakterystyka Gminy Chojnice

Gmina Chojnice leży w Borach Tucholskich w południowo – zachodniej części województwa pomorskiego w Powiecie Chojnickim. Graniczy z Miastem Chojnice oraz gminą Czersk, gminą Brusy, gminą Konarzyny i Człuchów oraz gminami: Tuchola, Kęsowo i Kamień Krajeński. Sieć osadniczą w gminie tworzy 81 miejscowości, z czego 34 stanowią siedzibę sołectw. W minionym roku zwiększyła się liczba mieszkańców w 15 sołectwach. Największy przyrost mieszkańców odnotowano w sołectwach: Charzykowy, Chojniczki, Nowa Cerkiew, Topole, Pawłowo. W porównaniu do 2019 roku zmniejszyła się liczba mieszkańców w 17 sołectwach. Największy spadek odnotowano w sołectwie Niezychowice, gdzie ubyło 13 mieszkańców, a w sołectwie Sławęcín 11. Nie zmieniła się liczba mieszkańców w sołectwie Powałki i Doręgowice.

Centralna część gminy i południowa część o charakterze rolniczym są gęściej zaludnione (ok. 85% ludności) od części północnej gminy, gdzie dominują w użytkowaniu lasy, a działalność turystyczna odgrywa istotną rolę w gospodarce. Południowa część to teren wysoczyzny morenowej. Gleby są tu bardzo urodzajne i już w średniowieczu rozwinęło się rolnictwo, które dominuje tutaj i obecnie. Środkowa i północna część gminy posiada wysoką wartość przyrodniczą i doskonałe warunki do rozwoju różnorodnych form wypoczynku.

Na terenie gminy Chojnice działają trzy wiejskie domy kultury, 14 świetlic oraz biblioteka gminna funkcjonujące w strukturze Gminnego Ośrodka Kultury z siedzibą w Chojnicach. Zadania z zakresu edukacji publicznej realizowane są przez dziesięć szkół podstawowych. Zadania z zakresu ochrony zdrowia realizowane są przez Samodzielną Publiczną Przychodnię Wiejską Gminy Chojnice, w skład której wchodzi ośrodek centralny, który mieści się w Chojnicach przy ul. Kościerskiej 9 oraz filie znajdujące się w Silnie, Charzykowach, Ogorzelinach, Lichnowych, Nowej Cerkwi i Swornegaciach. Powierzchnia gminy wynosi 45.821 ha (458,21 km²), w tym: użytki rolne - 48,52%, grunty leśne oraz zadrzewione i zakrzewione – 39,27%, grunty pod wodami – 7,07%.

Na koniec 2020 roku w gminie Chojnice zameldowanych było na pobyt stały **18982 osób**. W 2020 roku na pobyt stały zameldowało się 217 osób, a wymeldowało się 129 osób.

Rok (wg stanu na dzień 31 grudnia)	Liczba osób zameldowanych na pobyt stały	Liczba osób wymeldowanych z pobytu stałego
2015	297	210
2016	324	246
2017	298	258
2018	817	240
2019	338	247
2020	217	129

Demografia Gminy Chojnice w poszczególnych sołectwach w latach 2015-2020 przedstawia poniższe zestawienie tabelaryczne:

SOŁECTWA	OGÓLNA LICZBA MIESZKAŃCÓW W LATACH (stałe zameldowanie)					2020	Różnica w latach 2015- 2020
	2015	2016	2017	2018	2019		
Angowice	287	284	287	286	290	285	-2
Charzykowy	1740	1818	1865	1891	1924	1988	248
Chojnaty	224	225	219	210	216	214	-10
Chojniczki	1088	1128	1159	1206	1285	1339	251
Ciechocin	511	507	513	515	499	496	-15
Czarłomie - Jarcewo	352	343	337	342	341	347	-5
Doręgowice	314	321	317	320	325	325	11
Funka	180	176	179	183	179	177	-3
Gockowice - Objezierze	283	283	286	283	281	282	-1
Granowo	189	197	208	211	213	211	22
Klawkowo	405	416	433	433	449	465	60
Kłosnowo	182	167	158	155	154	156	-26
Kłodawa	326	320	321	328	328	332	6
Kopernica	76	73	70	65	64	61	-15
Krojanty	558	561	562	567	591	585	27
Kruszka	333	328	333	334	332	331	-2
Lichnowy	1298	1326	1321	1311	1323	1316	18
Lotyń	354	351	360	368	379	385	31
Moszczenica	174	172	173	175	177	172	-2
Niezychowice	769	771	771	774	763	750	-19

Nowa Cerkiew	821	835	845	873	900	928	107
Nowe Ostrowite	308	305	301	295	282	273	-35
Nowy Dwór - Coidanki	346	337	344	333	328	335	-11
Ogorzeliny	1170	1162	1162	1159	1160	1166	-4
Ostrowite	504	509	501	495	492	490	-14
Pawłowo	911	914	929	944	966	982	71
Pawłówko- Lipienice	605	615	611	628	630	634	29
Powałki	435	450	646	487	490	490	55
Raławki	235	229	232	240	237	236	1
Silno	1028	1040	1046	1038	1016	1008	-20
Sławęcin	529	531	546	563	557	546	17
Swornegacie	1126	1138	1135	1155	1177	1175	49
Topole	227	226	224	230	248	266	39
Zbeniny	216	218	224	230	230	236	20
RAZEM GMINA	18104	18276	18436	18636	18826	18982	878

Z danych zawartych w powyższym zestawieniu wynika, że liczba osób zameldowanych na pobyt stały wzrosła w Gminie Chojnice w roku 2020 o **156 osób**. Demografia Gminy Chojnice w 2020 roku według ekonomicznych grup wieku przedstawia się następująco:

Grupy wiekowe (osób zameldowanych na pobyt stały)	Płeć		Razem
	mężczyźni	kobiety	
Wiek przedprodukcyjny	2346	2134	4480
Wiek produkcyjny	6115	5345	11460
Wiek poprodukcyjny	1079	1963	3042
Zameldowane stałe	9540	9442	18982
Wiek 0-2	397	357	754
Wiek 3-6	527	475	1002
Wiek 7-12	786	725	1511
Wiek 13-15	415	360	775
Wiek 16-18	343	324	667
Wiek 19-29	1444	1374	2818
Wiek 30-39	1480	1450	2930
Wiek 40-49	1389	1350	2739
Wiek 50-59	1110	1074	2184
Wiek 60-69	1019	1057	2076
Wiek 70 lat i więcej	626	891	1517
Wiek 80 lat i więcej	171	371	542
Zgony	86	70	156
Urodzenia	113	111	224

Liczba mieszkańców w latach 2006 - 2020	
Rok (wg stanu na dzień 31 grudnia)	Liczba mieszkańców
2006	16394
2007	16566
2008	16758
2009	17044
2010	17332
2011	17584
2012	17716
2013	17836
2014	18009
2015	18104
2016	18276
2017	18436
2018	18636
2019	18826
2020	18982

III. Informacje finansowe

1. Stan finansów gminy

1. Udział dochodów własnych w dochodach ogółem
 - dochody własne - 22.247.431,- zł - 11,20%
 - dochody ogółem - 198.948.161,- zł
2. Udział wydatków majątkowych w wydatkach ogółem
 - wydatki majątkowe - 44.854.691,- zł - 31,60%
 - wydatki ogółem - 142.072.154,- zł
3. Zadłużenie ogółem na dzień
 - 31.12.2016 r. - 32.080.680,- zł - 43,03%
 - na dzień 31.12.2017 r. - 36.437.720,- zł - 39,61%
 - na dzień 31.12.2018 r. - 42.257.240,- zł - 45,06%
 - na dzień 31.12.2019 r. - 38.987.240,- zł - 35,10%
 - na dzień 31.12.2020 r. - 33.217.240,- zł - 16,60%
4. Poziom wolnych środków na dzień 31.12.2020 r.
po odliczeniu obsługi zadłużenia - 58.337.437,- zł
(wolne środki 58.966.701,- zł - 629.264,- zł)

2. Wykonanie budżetu Gminy Chojnice za 2020 rok

Budżet Gminy Chojnice na 2020 rok został opracowany w oparciu o wskaźniki wzrostu, których wysokość została określona w stosunku do przewidywanego wskaźnika inflacji. Ustalona wysokość dochodów była oparta na analizie wykonania w porównywalnych źródłach dochodów za 2019 rok przy uwzględnieniu informacji Ministra Finansów o wysokości subwencji ogólnej, podatku dochodowego od osób

fizycznych oraz informacji Wojewody Pomorskiego o wysokości dotacji celowej na zadania z zakresu administracji rządowej. Tak opracowany budżet w poszczególnych działach gospodarki narodowej przyjęty został uchwałą nr XII/189/2019 Rady Gminy w Chojnicach w dniu 20 grudnia 2019 r., w której ustalono budżet po stronie dochodów w wysokości **185 725 958 zł**, a po stronie wydatków w wysokości **167 257 882,- zł**. Rozchody określono w wysokości **18 468 076,- zł**.

Realizując budżet w 2020 roku, w celu zapewnienia prawidłowej relacji między dochodami a wydatkami, dokonywano systematycznych ocen realizacji budżetu. W uzasadnionych przypadkach dokonywano zmian w budżecie, na które składało się 8 uchwał Rady Gminy w Chojnicach oraz 31 zarządzeń Wójta Gminy Chojnice zapobiegając w ten sposób przekroczenia planu wydatków. Prowadzono także stały nadzór i kontrolę nad celowością, efektywnością i gospodarnością wydatkowania środków na realizację zadań bieżących i inwestycyjnych.

W konsekwencji na wniosek Wójta Rada Gminy w Chojnicach poprzez stosowne uchwały zwiększyła plan dochodów budżetowych o kwotę 15.615.609,- zł, a plan wydatków budżetowych o kwotę 22 505 249,- zł. Plan przychodów ustalono na kwotę 1 467 000,- zł z tytułu wolnych środków. Plan rozchodów zmienił się i po zmianach wyniósł 13 045 436,- zł. W tym 5 770 000,- zł dotyczyło spłaty pożyczek i kredytów oraz planowanej lokaty długoterminowej 7 275 436,- zł. Stan długu na koniec roku stanowił kwotę 33 217 240,- zł. Nie odnotowano zobowiązań wymagalnych.

Wynik finansowy za 2020 rok wyniósł **56 876 007,- zł** przy planowanym 11 578 436,- zł. Biorąc pod uwagę rozliczenia finansowe z urzędami skarbowymi i Ministrem Finansów z tytułu udziału w podatku dochodowym od osób fizycznych oraz spłatę pożyczek i kredytów, a także oszczędną gospodarkę (niższe kwoty po przetargach niż planowane), budżet zamknął się nadwyżką środków (wolne środki w wysokości 33 217 240,-zł oraz nadwyżką z lat ubiegłych 25 749 461,- zł). Razem 58 966 701,- zł (56 876 007,- zł + 7 860 694,- zł – 5 770 000,- zł).

Wykonanie budżetu Gminy Chojnice za 2020 rok w liczbach z podziałem na:

1. Wykonanie dochodów (198.948.161,- zł) - 98,8%

w tym:

dynamika PIT

- 2015 r.	- 8.234.361,- zł	udział	37,67%
- 2016 r.	- 10.065.233,- zł	udział	37,79%
- 2017 r.	- 11.261.374,- zł	udział	37,89%
- 2018 r.	- 13.338.258,- zł	udział	37,98%
- 2019 r.	- 15.377.003,- zł	udział	38,08%
- 2020 r.	- 97.449.250,- zł	udział	48,98%

2. Wykonanie wydatków (142.072.154,- zł) - 74,8%

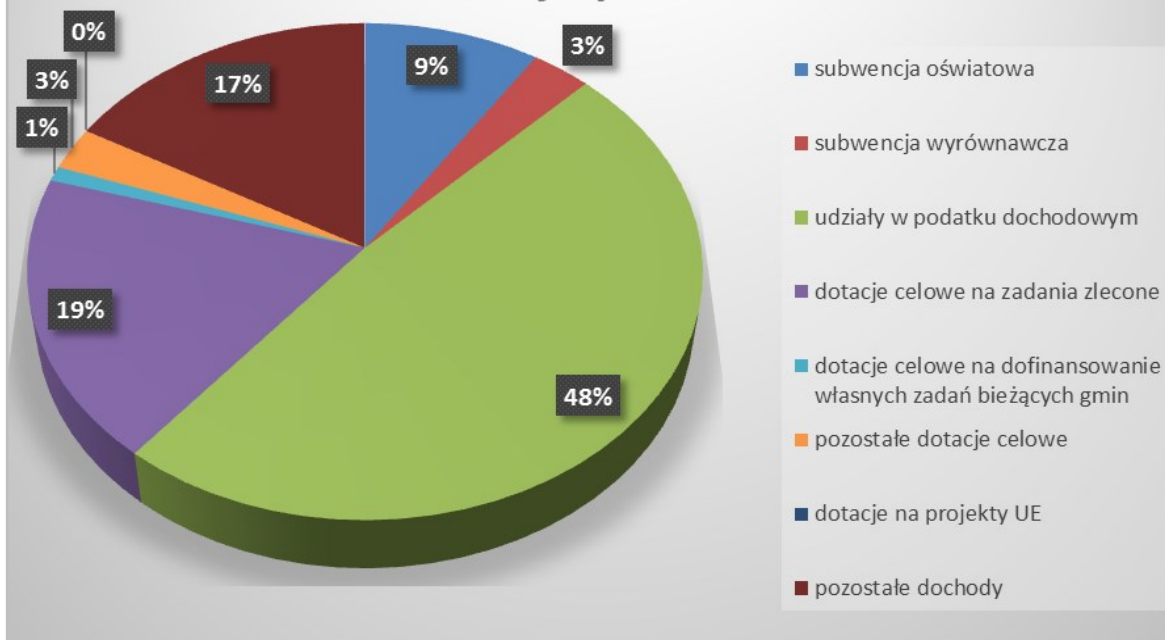
3. Wynik (nadwyżka/deficyt) operacyjny + 56.876.007,- zł

4. Dotacje rozwojowe pozyskane spoza budżetu gminy - UE - 642.759,- zł

5. Dochody z majątku - 5.170.610,- zł

W poniższych wykresach przedstawiono najistotniejsze sprawy finansowe dla Gminy Chojnice w 2020 roku, tj. wykonanie dochodów według ważniejszych źródeł, jak również dokonano porównania ważniejszych dochodów gminy w latach 2016-2020 takich jak subwencja oświatowa, udziały w podatku dochodowym, subwencja wyrównawcza, dotacje, dotacje na projekty finansowane i współfinansowane z Unii Europejskiej.

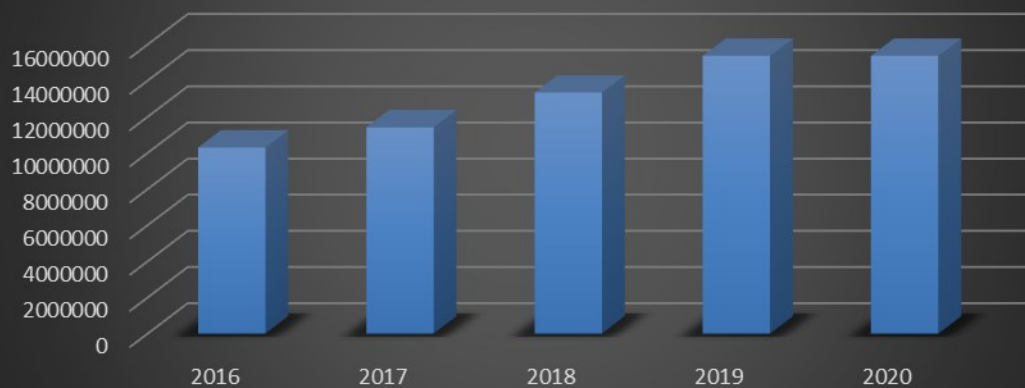
Wykonanie dochodów gminy za 2020 rok wg ważniejszych źródeł



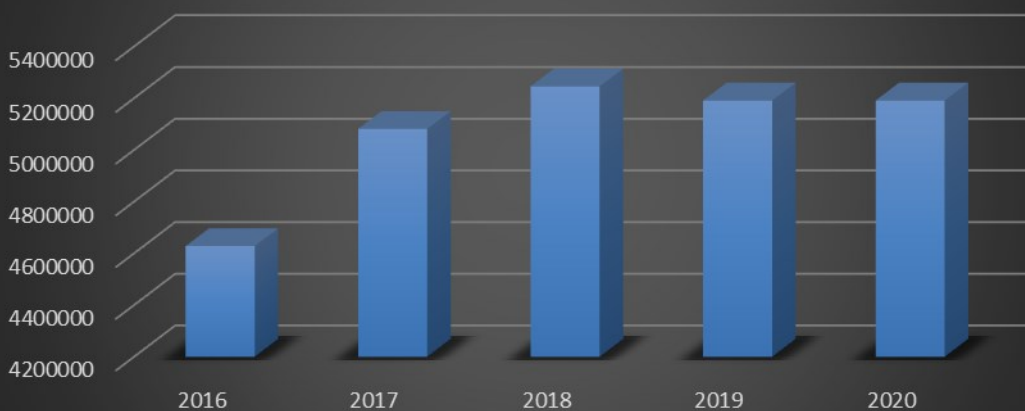
Porównanie ważniejszych dochodów Gminy Chojnice w latach 2016 - 2020



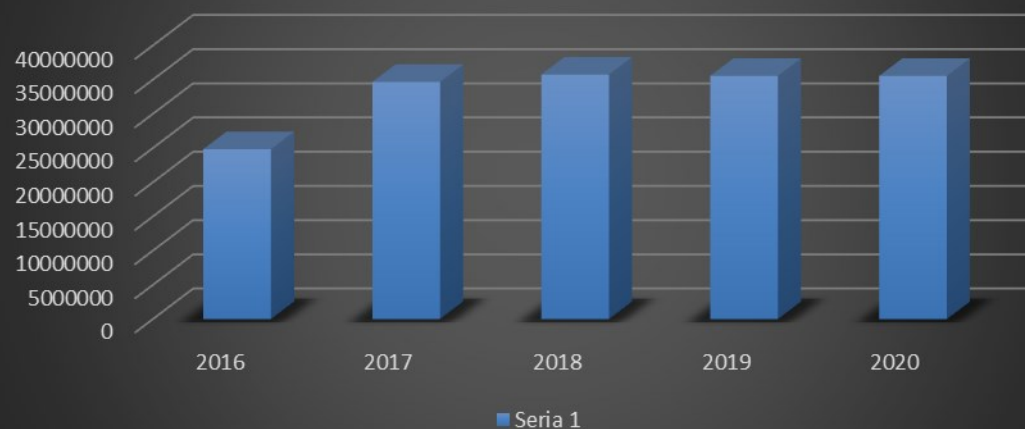
Udziały w podatku dochodowym

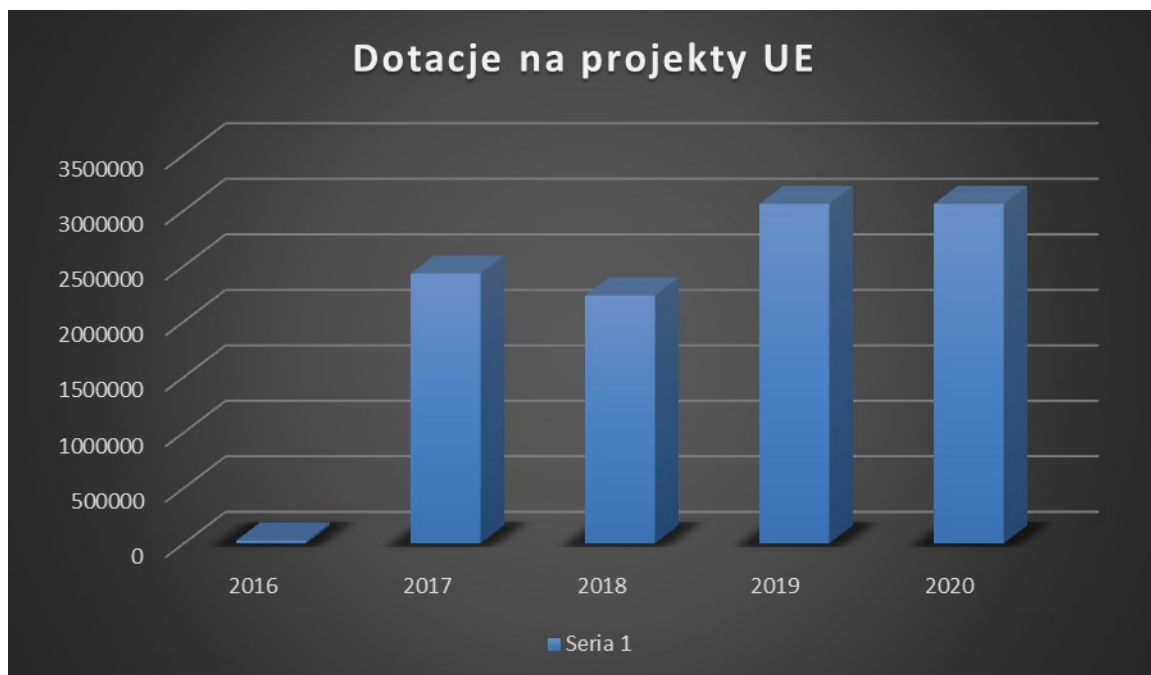


Subwencja wyrównawcza

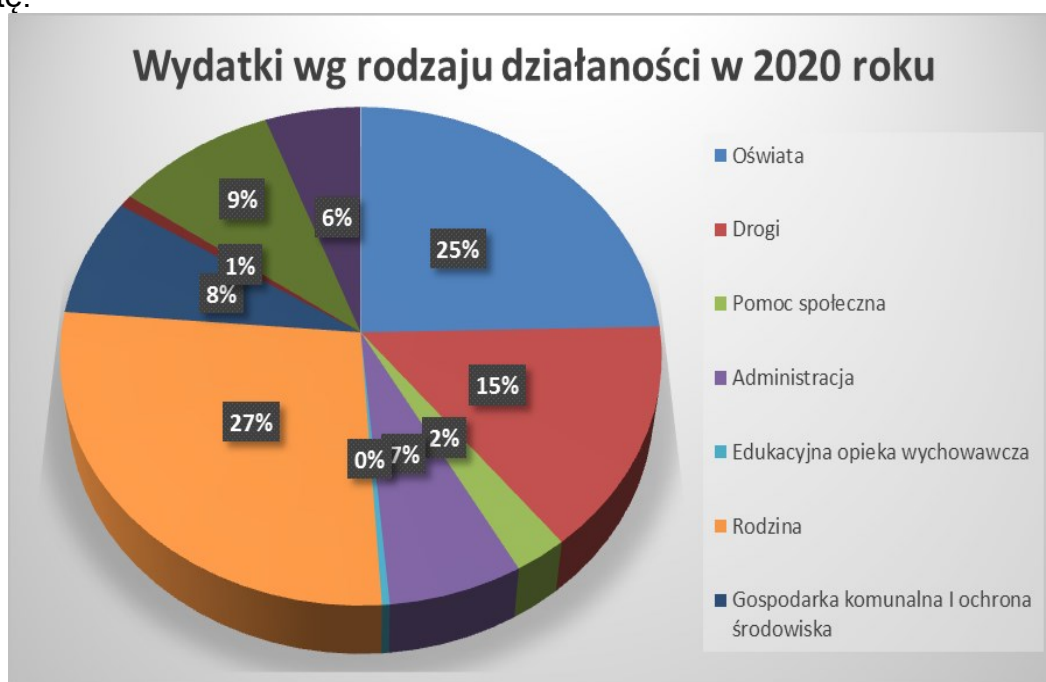


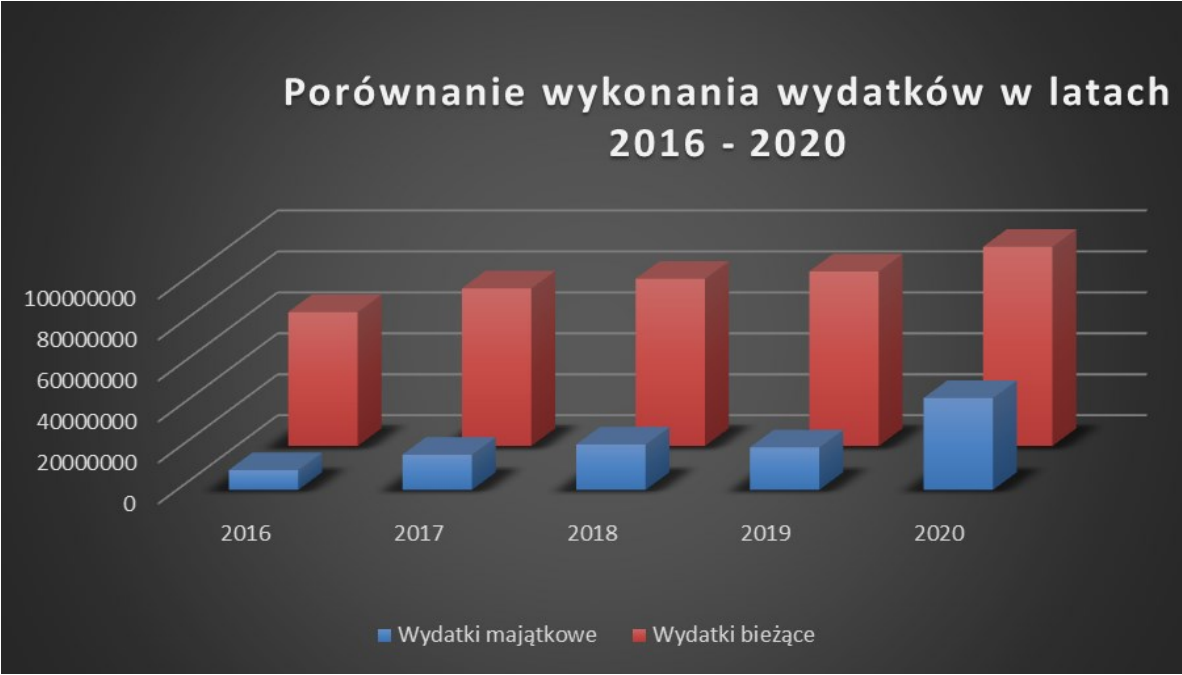
Dotacje





W poniższych wykresach przedstawiono wykonanie wydatków według rodzaju działalności w 2020 roku, jak również dokonano porównania wydatków wg rodzaju działalności Gminy Chojnice w latach 2016 – 2020 oraz poniesionych wydatków na oświatę.





3. Wykonanie wydatków inwestycyjnych i majątkowych

1) Wysokość wydatków majątkowych w stosunku do planu - 58,2%

- plan - 77.060.137,- zł
- wykonanie - 44.854.691,- zł

2) Podstawowe inwestycje zrealizowane w 2020 roku przedstawia poniższa tabela:

Lp.	Nazwa inwestycji	Wydatkowana kwota
1.	Pomorskie Szlaki Kajakowe Meandry Brdy i Chociny Rok 2019 - 708.913,- zł Rok 2020 - 397,- zł	709.310,-
2.	Rozbudowa SP Kłodawa i przebudowa wraz z infrastrukturą techniczną i zagospodarowaniem terenu oraz zakup pierwszego wyposażenia Rok 2019 - 67.230,- zł Rok 2020 - 2.950.588,- zł	3.017.818,-
3.	Słońce źródłem pozyskiwania energii w gminach: Chojnice, Brusy, Czersk, Karsin i Konarzyny Rok 2019 - 2.464.092,- zł Rok 2020 - 138.267,- zł	2.602.359,-
4.	Budowa drogi transportu rolnego ul. Czarna Droga Pawłowo	714.594,-
5.	Budowa ul. Okrężnej Lichnowy	679.321,-
6.	Budowa ul. Pszczelnej Sławęcín	219.580,-
7.	Budowa ul. Jarzębinowej Chojniczki	85.476,-
8.	Przebudowa ul. Dworcowej Silno	132.250,-
9.	Budowa dróg gminnych ul. Dębowa, Sosnowa, Kasztanowa w m. Chojniczki	2.505.547,-
10.	Przebudowa drogi gminnej Nr 236040G od wiaduktów nad linią kolejową do węzła Pawłowo	6.395.021,-
11.	Budowa ul. Kossaka Charzykowy	653.886,-
12.	Budowa ul. Podmiejskiej Lipienice	2.000,-
13.	Budowa drogi ul. Ogrody Charzykowy	10.500,-
14.	Budowa ciągu pieszo-jezdnego wraz z oświetleniem w miejscowości Charzykowy	424.730,-
15.	Budowa mola Charzykowy	1.773.087,-
16.	Budowa ścieżki rowerowej Silno-Ostrowite	1.014.274,-
17.	Budowa ścieżki rowerowej Lichnowy Wybudowanie ul. Ogorzelińska	648.308,-

18.	Budowa ścieżki rowerowej wraz z zagospodarowaniem terenu rekreacyjnego Ciechocin Rok 2019 - 31.444,- zł Rok 2020 - 900.081,- zł	931.525,-
19.	Budowa ścieżki rowerowej wraz ze zjazdami na odcinku od ul. Pawłowskiej do ul. Parkowej Lichnowy Rok 2019 - 9.225,- zł / Rok 2020 - 318.573,- zł	327.798,-
20.	Zagospodarowanie terenu plaży w miejscowości Swornegacie wraz z budową budynku WOPR	418.050,-
21.	Budowa remizy OSP Swornegacie Rok 2019 - 27.060,- zł Rok 2020 - 1.702.458,- zł	1.729.518,-
22.	Rozbudowa remizy OSP Ogorzeliny Rok 2019 - 14.760,- zł Rok 2020 - 645.876,- zł	660.636,-
23.	Budowa parkingu Lichnowy	84.568,-
24.	Wykonanie klimatyzacji w budynku UG Rok 2019 - 5.000,- zł Rok 2020 - 547.343,- zł	552.343,-
25.	Przebudowa pomieszczeń kuchennych z zapleczem w SP Sławęcin	155.150,-
26.	Budowa wiaty w centrum sołectwa Chojniczki	14.999,-
27.	Budowa siłowni pod chmurką Nieżychowice-OSA Rok 2019 - 11.070,- zł Rok 2020 - 478.676,- zł	489.746,-
28.	Budowa oświetlenia ulicznego ul. Długa Charzykowy	97.596,-
29.	Przebudowa linii kablowej nn-0,4 kV i oświetlenia drogowego przy ul. Wąskiej w Charzykowach	23.933,- zł
30.	Budowa linii kablowej wraz z oświetleniem drogowym przy ul. Chojnickiej i ul. Charzykowskiej w m. Chojniczki	12.300,- zł
31.	Budowa linii kablowej oświetlenia drogowego w Klosnowie	61.277,- zł
32.	Budowa oświetlenia ulicznego w m. Sławęcin	982,- zł
33.	Instalacja klimatyzacji w świetlicy wiejskiej Sławęcin	35.000,- zł
34.	Budowa boiska do piłki plażowej Ostrowite	26.182,- zł
RAZEM		27 209 664,-

Lp.	Najważniejsze dochody majątkowe	Wykonanie
1.	Dotacja z Urzędu Marszałkowskiego - Budowa drogi transportu rolnego ul. Czarna Droga Pawłowo	137.790,-
2.	Dotacja z Urzędu Marszałkowskiego – Budowa drogi transportu rolnego ul. Okrężna Lichnowy	190.320,-
3.	Środki z budżetu państwa z tytułu COVID-19	4.456.736,-

4.	Dotacja z UE, PROW – Przedłużenie promenady Charzykowy	217.692,-
5.	Dotacja PROW na rewitalizację centrum wsi Doręgowice	249.430,-
6.	Dotacja z budżetu państwa z przeznaczeniem na budowę drogi ul. Podgórna Swornegacie	990.997,-
7.	Dotacja z budżetu państwa z przeznaczeniem na przebudowę drogi gminnej Nr 236040G od wiaduktów nad linią kolejową do węzła Pawłowo	3.500.000,-
RAZEM		9.742.965,-

4. Wieloletnia prognoza finansowa

Harmonogram spłat i obsługi zadłużenia

Lp.	Rok	Wydatki z tytułu poręczeń	Spłata pożyczek i kredytów	Wydatki na obsługę długu
1.	2020	-	5.870.000,-	624.264,-
2.	2021	445.217,-	6.044.000,-	500.000,-
3.	2022	163.840,-	5.853.240,-	500.000,-
4.	2023	163.840,-	4.920.000,-	500.000,-
5.	2024	392.140,-	6.450.000,-	500.000,-
6.	2025	289.789,-	4.800.000,-	500.000,-
7.	2026	254.169,-	4.000.000,-	500.000,-
8.	2027	254.169,-	1.150.000,-	500.000,-
9.	2028	254.169,-	1.150.000,-	200.000,-
10.	2029	254.169,-	1.150.000,-	100.000,-
11.	2030	254.169,-	1.150.000,-	100.000,-
12.	2031	254.169,-	1.150.000,-	100.000,-
13.	2032	254.169,-	1.150.000,-	100.000,-
14.	2033	254.540,-	1.150.000,-	100.000,-

IV. Informacja o stanie mienia komunalnego

Raport o stanie mienia komunalnego sporządzono na podstawie art. 28aa ustawy z dnia 8 marca 1990 r. o samorządzie gminnym (Dz. U. z 2020 r. poz. 713 z późn. zm.). Zgodnie z art. 24 ust. 1 ustawy z dnia 21 sierpnia 1997 r. o gospodarce nieruchomościami (Dz. U. z 2020 r. poz. 1990 z późn. zm.) do gminnego zasobu nieruchomości należą nieruchomości, które stanowią przedmiot własności gminy i nie zostały oddane w użytkowanie wieczyste, oraz nieruchomości będące przedmiotem użytkowania wieczystego gminy.

Gminnym zasobem nieruchomości Gminy Chojnice gospodaruje Wójt Gminy Chojnice zgodnie z zasadami racjonalnej gospodarki, kierując się przy tym zaspokajaniem potrzeb społeczności lokalnej i realizacją zadań publicznych. Niniejszy raport o stanie mienia Gminy Chojnice obejmuje okres od 01.01.2020 r. – 31.12.2020 r.

Zgodnie z ustawowym obowiązkiem, Wójt Gminy Chojnice ewidencjonuje mienie komunalne, aktualizując jego stan na bieżąco, w miarę zaistnienia zmiany (np. sprzedaży, zakupu, komunalizacji, podziału nieruchomości). Wójt Gminy Chojnice ewidencjonuje nieruchomości należące do gminnego zasobu

nieruchomości, ale też nieruchomości stanowiące własność Gminy Chojnice i oddane w użytkowanie wieczyste innym podmiotom. Nabywanie nieruchomości na rzecz Gminy Chojnice następuje głównie poprzez: zakup, zamianę, darowiznę; komunalizację; nabywanie na podstawie decyzji administracyjnych; inne czynności prawne jak np. pierwokup, zasiedzenie. Do gminnego zasobu nabywane są nieruchomości służące realizacji zadań własnych oraz nieruchomości, które podlegają przejściu na rzecz Gminy Chojnice z mocy prawa. Na powiększenie majątku gminnego wpływ mają również planowane do realizacji inwestycje. Zbyciu podlegają nieruchomości, które nie są niezbędne do realizacji celów publicznych, w szczególności poprzez sprzedaż, zamianę, darowiznę. Stan mienia Gminy Chojnice na koniec okresu sprawozdawczego został przedstawiony poniżej:

WYKAZ GRUNTÓW KOMUNALNYCH GMINY CHOJNICE WEDŁUG STANU NA DZIEŃ 31.12.2020 r.

Lp.	Grupa użytku gruntowego	Nazwa użytku gruntowego	Ilość działek	Łączna powierzchnia działek (w m ²)
1	Użytki rolne	R- Grunty orne	568	1552008
2		S-R, S-Ł, S-Ps- Sady	2	5644
3		Ł- Łąki trwałe	48	177702
4		Ps- Pastwiska trwałe	49	161773
5		B-R, B-Ł, B-Ps- Grunty rolne zabudowane	19	18906
6		W- Rowy	14	20962
7	Grunty leśne zadrzewione i zakrzewione	Ls- Lasy	22	479386
8		Lz- Grunty zadrzewione i zakrzewione	10	24721
9	Grunty zabudowane i zurbanizowane	B- Tereny mieszkaniowe	56	54832
10		Ba- Tereny przemysłowe	5	47346
11		Bi- Inne tereny zabudowane	124	403896
12		Bp- Zurbanizowane tereny niezabudowane	21	167823
13		Bz- Tereny rekreacyjno-wypoczynkowe	50	162090
14		K- Użytki kopalne	1	29300
15		dr- Drogi	1258	3972477
16		Tk- Tereny kolejowe	1	3400
17		Ti- Inne tereny komunikacyjne	25	8578
18		Tp - grunty przeznaczone pod budowę dróg publicznych lub linii kolejowych	29	2943
19	Grunty pod wodami	Wp- Grunty pod wodami powierzchniowymi	1	51700
20		Ws- Grunty pod wodami powierzchniowymi stojącymi	3	127975
21	Nieużytki	N- Nieużytki	42	165663
22	Tereny różne	Tr- Tereny różne	3	1429
Razem			2351	7640554

W okresie tym ilość nieruchomości należących do gminnego zasobu nieruchomości zwiększyła się o 3 sztuki, choć powierzchnia uległa zmniejszeniu o 112 637 m². Zwiększenie ilości nieruchomości jest wynikiem nadwyżki różnych form nabycia nieruchomości do zasobu (kupna, komunalizacji, nabycia na podstawie decyzji o zezwoleniu na realizację inwestycji drogowych) nad ich zbyciem (głównie w formie sprzedaży). W minionym roku Gmina Chojnice przejęła 18 działek, za łączną cenę 3 252 748 zł, natomiast zbyła prawo własności, za łączną kwotę 4 187 110 zł w celu realizacji zadań budżetowych Gminy Chojnice. Dokonała też sprzedaży 2 lokali mieszkalnych za kwotę 117 470 zł. Ponadto w roku 2020 Gmina Chojnice na mocy decyzji Wojewody Pomorskiego skomunalizowała 4 nieruchomości, z przeznaczeniem pod drogi gminne lub stanowiące drogi wewnętrzne, umożliwiające dojazd mieszkańców gminy do swoich posesji oraz pastwisko. Do gminnego zasobu nieruchomości zaliczane jest także 38 nieruchomości o łącznej powierzchni 39,8330 ha, które znajdują się w użytkowaniu wieczystym Gminy Chojnice.

Zgodnie z art. 18 ust. 2 pkt 9 a) ustawy z dnia 8 marca 1990 r. o samorządzie gminnym (Dz. U. z 2020 r., poz. 713 z późn. zm.) nabywanie, zbywanie i obciążanie nieruchomości oraz ich wdzierżawianie lub wynajmowanie na czas oznaczony dłuższy niż 3 lata lub na czas nieoznaczony wymaga uchwały Rady Gminy. Uchwała ta jest wymagana również w przypadku, gdy po umowie zawartej na czas oznaczony do 3 lat strony zawierają kolejne umowy, których przedmiotem jest ta sama nieruchomość. Do czasu określenia zasad Wójt może dokonywać tych czynności wyłącznie za zgodą rady gminy. Nieruchomości, które nie będą zagospodarowane na cele niezbędne do realizacji zadań gminy lub inwestycyjne są udostępniane na warunkach określonych w umowie dzierżawy, najmu lub użyczenia. Nieruchomość należące do zasobu są także przekazywane do zarządzania jednostkom organizacyjnym gminy lub sołectwom w celu realizacji zadań.

Na koniec 2020 roku Gmina Chojnice ma zawarte umowy na oddanie w dzierżawę 62 działki gruntu o powierzchni 57,9393 ha i oddała w użyczenie podmiotom zewnętrznym 33 działki o łącznej powierzchni 21,3130 ha. Ze swojego zasobu Gmina Chojnice również oddaje nieruchomości w użytkowanie wieczyste. Obecnie oddane jest w użytkowanie wieczyste 28 nieruchomości o łącznej powierzchni 10,8387 ha.

Gospodarka mieszkaniowa i lokalami użytkowymi na dzień 31 grudnia 2020 r. przedstawia się następująco w poniższych tabelach:

Budynki w całości gminne - stan na 31.12.2020 r.

Lp.	Adres	Powierzchnia użytkowa [m ²] mieszkania	Ilość lokali mieszkalnych	Ilość lokali użytkowych	Budynek
1.	Krojanty, ul. Kasztanowa 1	116,02	4	0	mieszkalny
2.	Lichnowy, ul. Główna 1	126,62	4	3	mieszkalno-usługowy
3	Nieżychowice 96	318,48	8	0	mieszkalny wielorodzinny
4	Nowy Dwór 19	45,75	1	2	mieszkalny+sklep + świetlica
5	Objezierze 29	69,20	2	0	mieszkalny

6	Sławęcín, ul. Szkolna 4	0	0	2	sklep +świetlica
7	Sławęcín, ul. Dworcowa 24	69,15	1	0	jednorodzinny
8	Granowo 18	0	0	1	świetlica
9	Ostrowite, ul. Szkolna 10	57,84	1	0	jednorodzinny
10	Ciechocin, ul. Pogodna 5	178,21	4	0	mieszkalny wielorodzinny
11	Moszczenica 33	0	0	2	świetlica i sklep
12	Doręgowice 37	0	0	1	świetlica
13	Czarłomíe 4	0	0	2	świetlica i sklep
14	Szlachetna 16	45,20	1	1	mieszkalny, świetlica
x	RAZEM	1026,47	26	14	

Wykaz lokali socjalnych na terenie gminy Chojnice według stanu na 31.12.2020 r. przedstawia się następująco:

Lp.	Lokalizacja	Pow. m	w	k	c. o.
1.	Niezychowice 96/1	30,63	+	+	-
2.	Niezychowice 96/2	56,03	+	+	-
3.	Niezychowice 96/3	56,04	+	+	-
4.	Niezychowice 96/5	31,31	+	+	-
5.	Niezychowice 96/6	61,5	+	+	-
6.	Niezychowice 96/7	52	+	+	-
7.	Niezychowice 96/8	30,97	+	+	-
8.	Ciechocin ul. Pogodna 5/4	32,08	+	+	-
9.	Ciechocin ul. Pogodna 5/3	39	+	+	-
10.	Ciechocin Główna 14/1	29,66	+	+	-
11.	Charzykowy, ul. Turystyczna 69/2	38,9	+	+	-
12.	Krojanty, ul. Kasztanowa 1	25,81	+	+	-
13.	Objezierze 29	39,20	+	+	-
	Razem	523,13	13	13	0

Zestawienie budynków stanowiących współwłasność Gminy Chojnice według stanu na dzień 31.12.2020 r. przedstawia się następująco:

Lp.	Adres	Powierzchnia użytkowa [m ²] mieszkań gminnych	Ilość mieszkań gminnych	Ilość mieszkań Wykupionych	Ilość lokali użytkowych	Budynek	w	k	c. o.
1	Kruszka 16/4	30,45	1	8	0	mieszkalny wielorodzinny	+	-	-
2	Lichnowy, ul. Szkolna 2	23,85	1	3	0	mieszkalny	+	+	-
3	Niezychowice 98	58,35	1	5	0	mieszkalny wielorodzinny	+	+	-
4	Ciechocin,	120,38	4	1	0	mieszkalno-	+	-	-

	ul. Dębowa 4	42,52 31,72 34,54 11,60				usługowy			
5	Nowa Cerkiew, 18-go P.U.22/3	38,28	1	2	0	mieszkalny wielorodzinny	+	+	-
6	Pawłowo, ul. Klonowa 3/3	26,20	1	3	0	mieszkalny	+	+	-
7	Pawłówek, ul. Długa 26	25,17	1	3	0	mieszkalny	+	+	-
8	Pawłówek, ul. Bydgoska 10	68,17	1	5	0	mieszkalny wielorodzinny	+	+	+
9	Pawłówek, ul. Bydgoska 12A,B	53,6	1	23	0	mieszkalny wielorodzinny	+	+	+
10	Silno, ul. Główna 2/14	35,20	1	17	0	mieszkalny wielorodzinny	+	+	-
11	Silno, ul. Główna 35/2	56,10	1	3	0	mieszkalny wielorodzinny	+	+	+
12	Lotyń 33	107,74 46,20 36,52 25,02	3	1	1	mieszkalno - usługowy	+	-	-
13	Cołdanki 4	150,33 38,70 51,66 40,17 19,80	4	2	0	mieszkalny	+	+	-
14	Ostrowite, ul. Szkolna 2	98,96 65,56 33,40	2	7	0	mieszkalny wielorodzinny	+	+	-
15	Ostrowite, ul. Szkolna 14	51,52	1	1	0	jednorodzinny	+	+	+
16	Ciechocin , ul. Pogodna 9/3	49,01	1	3	0	mieszkalny wielorodzinny	+	+	-
17	Ciechocin, ul. Dębowa 9/3	47,10	1	17	0	mieszkalny wielorodzinny	+	+	-
18	Ciechocin, ul. Główna 14	87,81 29,66 28,90 29,25	3	1	0	mieszkalny czworak	+	+	-
19	Jarcewo, ul. Szkolna 3A	79,63 56,50 23,13	2	1	0	mieszkalny	+	+	-
20	Charzykowy, ul. Turystyczna 69	82,30 26,11 17,29 38,90	3	5	0	mieszkalny wielorodzinny	+	+	-
21	Charzykowy, ul. Długa 54	45,14	1	1	1	mieszkalno - usługowy	+	+	+
22	Charzykowy, ul. Długa 71	72,17 17,05 55,12	2	2	0	mieszkalny	+	+	-

23	Ogorzeliny, Os. Słoneczne 5/2	51,14	1	17	0	wielorodzinny(blok)	+	+	+
24	Ciechocin, ul. Główna 24/1	29,64	1	5	0	budynek mieszkalny	+	+	-
25	Pawłowo, ul. Klonowa 10/2	69,78	1	1	0	budynek mieszkalny	+	+	-
26	Lichnowy, ul. Ustronna 14/1	58,24	1	4	0	budynek mieszkalny	+	+	-
27	Lichnowy, ul. Ogorzelińsk a 3	70,72	1	1	0	budynek mieszkalny	+	-	-
28	Lichnowy, ul. Ustronna 8/1	56,11	1	1	0	budynek mieszkalny	+	+	-
29	Charzykowy, ul. Długa 51/1	0	0	3	1	mieszkalno- usługowy	+	+	-
30	Angowice 38	88,58 29,00 22,44 37,14	3	1	1	mieszkalno- usługowy	+	+	-
31	Chojniczki, ul. Chojnicka 76	31,24	1	1	1	mieszkalno - usługowy	+	+	+
32	Ciechocin, ul. Dębowa 19	264,49 50,74 74,40 38,22 47,86 59,70	5	2	0	budynek mieszkalny	+	+	+
33	Gockowice 25 -Świetlica	0,00	0	1	1	mieszkanie +świetlica	+	+	+
34	Lichnowy, ul. Okrężna 50	87,50	2	1	0	mieszkalny	+	+	-
35	Coldanki 3	550,59	10	1	1	mieszkalny wielorodzinny	+	+	-
	RAZEM	2771,49	64	153	6		62	55	13

V. Informacja o realizacji polityk, programów i strategii w 2020 roku

1. Strategia Rozwoju Gminy Chojnice na lata 2014 – 2025

Rada Gminy w Chojnicach w 2014 roku podjęła uchwałę o przyjęciu Strategii Rozwoju Gminy Chojnice na lata 2014-2025. Dokument ten był dwukrotnie aktualizowany w roku 2015 i 2016 (obejmuje on 11 działów). Wizję gminy Chojnice przyjęto w następującej formie: „Gmina Chojnice - osobliwa przyroda, przyjaźni ludzie i niespotykana gdzie indziej historia Kosznejdrów i Kaszubów. Tu skosztujecie ciszek nieznaną nigdzie w Europie. 1000 kilometrów ścieżek, miejsce gdzie samochody zamieniono na rowery. Żyję w komforcie miejsca, którego nie chcę opuszczać.” Opracowano w strategii cele od A do D, które w 2020 roku zostały zrealizowane w następujący sposób:

A. Wypromowanie zabytków i walorów gminy oraz wykreowanie jej marki, jako miejsca rozwiniętej infrastruktury turystyki rowerowej i kajakowej

Nazwa wskaźnika	ROK 2020
<p>1. Długość w kilometrach ścieżek i szlaków rowerowych mierzona rocznie.</p>	<p style="text-align: center;"><u>SZLAKI ROWEROWE I PIESZE NA TERNIE GMINY CHOJNICE stan na 31.12.2020</u></p> <p>KASZUBSKA MARSZRUTA – szlaki rowerowe i ścieżki znakowane: (ok. 68,5 km)</p> <ul style="list-style-type: none"> ➤ szlak czarny 1,6 km ➤ szlak żółty 31 km ➤ szlak czerwony 24,4 km ➤ szlak zielony 7,5 km ➤ szlak łącznikowy od skrzyżowania na Mylof do Mecikała 4km. <p>POZOSTAŁE ŚCIEŻKI ROWEROWE (inwestor – Gmina Chojnice) (ok. 27,59 km)</p> <ul style="list-style-type: none"> ➤ Chojnice - Pawłowo 2,6 km ➤ Chojnice – Niezychowice 1,6 km ➤ Chojnice - Lichnowy 1,8 km ➤ Chojnice - Ogorzeliny 8 km ➤ Lichnowy – Sławęcín 4,8 km ➤ Pawłowo – Silno 4 km ➤ Lichnowy ul. Pawłowska do ul. Parkowej – 0,62km ➤ Lichnowy ul. Ogorzelińska – 1 km ➤ Silno - Ostrowite – 2 km ➤ Ciechocin – 0,75 km ➤ Wydłużenie promenady w Charzykowach – 0,42 km <p>SZLAKI ROWEROWE (ok. 48,4 km)</p> <ul style="list-style-type: none"> ➤ szlak niebieski PTTK 40,6 km ➤ szlak czarny PTTK 7,8 km <p>SZLAKI PIESZE (ok. 137,5 km)</p> <ul style="list-style-type: none"> ➤ szlak Kaszubski im. J. Rydzkowskiego - czerwony 24,8 km ➤ szlak Strugi Siedmiu Jezior - zielony 44 km ➤ szlak im. J. Karnowskiego – czarny 8,6 km ➤ szlak im. J. Bruskiego – żółty 19,5 km ➤ szlak Brdy – niebieski 28,5 km ➤ szlak Zbrzycy – niebieski 5,5 km ➤ szlak łącznikowy – czarny 5 km ➤ szlak łącznikowy – czarny 1,6 km
<p>2. Miejsce w rankingach turystycznych rowerowych i kajakowych.</p>	<p>Nie udało się odnaleźć usystematyzowanych rankingów klasyfikujących samodzielnie gminę Chojnice w zakresie turystyki rowerowej i kajakowej. Na podstawie dostępnych danych należy jednak przypuszczać, że zainteresowanie tym rodzajem turystyki rośnie proporcjonalnie do rozbudowywanej przez nas infrastruktury.</p>
<p>3. Liczba wydanych publikacji dotyczących szlaków turystycznych i</p>	<p>Publikacje wydawane były przez różne podmioty w tym: GOK Chojnice; Stowarzyszenia; Spółkę „Promocja Regionu Chojnickiego”; Lokalne Grupy Działania; podmioty komercyjne łącznie: nie jest możliwe określenie łącznej liczby wydawnictw</p>

zasobów kulturalnych.	
4. Liczba wejść na portal turystyczny gminy.	Gmina Chojnice nie posiada portalu o charakterze wyłącznie turystycznym. Można jednak wziąć pod uwagę stronę internetową gminy www.gminachojnice.pl , która zawiera liczne odwołania i przekierowania mające konotacje turystyczne i krajoznawcze.
5. Liczba przygotowanych stanic i przystani, przenosek kajakowych.	3 przystanie kajakowe - lokalizacje: Swornegacie (przy moście); Kokoszka; Chociński Młyn; Swornegacie nad j. Witoczno
6. Liczba km oznakowanych szlaków wodnych.	brak danych

B. Przełamywanie barier w wewnętrznej i zewnętrznej współpracy środowisk i oparcie jej na wzajemnym zaufaniu, szacunku i otwartości na inność,

Nazwa wskaźnika	ROK 2020
1. Wartość wspólnie zainicjowanych i zrealizowanych inicjatyw, projektów przez gminę i podmioty zewnętrzne.	Wartość tych przedsięwzięć wynosiła 535 720 zł Szczegółowy zakres przedstawiono w wynikach konkursów zorganizowanych w 2020 w tym inicjatywa lokalna
2. Liczba wspólnie zorganizowanych imprez, na podstawie zawartych porozumień.	Przyjęto, że pod hasłem „impreza” rozumie się wszystkie wydarzenia z zakresu kultury, sportu, ochrony środowiska, wspomaganie rozwoju wspólnot, turystyki, krajoznawstwa oraz inne. W takim ujęciu wskaźnik kształtuje się na poziomie: ok 10 (w roku 2019: 80)
3. Liczba złożonych ofert na realizację zadań publicznych zlecanych przez gminę.	<u>Zadania publiczne:</u> udzielono 40 dotacji dla NGO <u>Inicjatywy lokalne:</u> 10 Grup Inicjatywnych/organizacji otrzymało wsparcie z budżetu Gminy Chojnice

C. Wspieranie wspólnych przedsięwzięć organizacji lokalnych i procesu przekształcania tych organizacji w liderów środowiskowych,

Nazwa wskaźnika	ROK 2020
1. Wartość projektów organizowanych wspólnie przez różne organizacje lokalne.	Gmina Chojnice nie posiada wiedzy na temat tego, czy i w jakim zakresie organizacje pozarządowe realizują wspólne projekty. Żadna organizacja nie złożyła ofert na realizację wspólnych przedsięwzięć.
2. Liczba środków pozyskanych na	W wyliczeniu wartości wskaźnika ujęto środki UE i fundusze krajowe

jednego mieszkańca.	UE – 670 929,- zł Budżet Państwa i Samorząd Województwa (usuwanie eternitu) – 93 626,- zł Liczba mieszkańców na 31.12.2020 – 18 982 RAZEM: 764 555,- zł Kwota przypadająca na jednego mieszkańca 40,28 zł
3. Wartość zgłoszonych wniosków do budżetu obywatelskiego	W gminie Chojnice nie wdrożono budżetu obywatelskiego, funkcjonują jednak wydzielone środki z budżetu gminy Chojnice pozostawione do dyspozycji sołectw w kwocie: 2 178 830,- zł (w 2019 r.: 2 160 055,- zł)

D. Tworzenie skutecznego systemu wsparcia dla inwestorów i przedsiębiorców znajdujących na terenie gminy Chojnice warunki rozwoju.

Nazwa wskaźnika	ROK 2020		
		przypis	wpływ
1. Wzrost wpływu do budżetu gminy z podatków od nieruchomości podmiotów gospodarczych.	osoby fizyczne	2 543 704 zł	2 952 280 zł
	osoby prawne	6 106 900 zł	46 407 361 zł
2. Dynamika CIT	dochody z CIT = 199 687,-zł (w 2019 r.: 246 580 zł.)		
3. Dynamika PIT	dochody z PIT = 97 249 563 zł (w 2019 r.: 15 130 423 zł.)		

2. Program współpracy Gminy Chojnice z organizacjami pozarządowymi oraz podmiotami, o których mowa w art. 3 ust. 3 ustawy z dnia 24 kwietnia 2003 roku „o działalności pożytku publicznego i o wolontariacie” na 2020 rok

Głównym dokumentem, na którym opiera się współpraca naszego samorządu z organizacjami pozarządowymi to uchwała nr XI/182/2019 Rady Gminy w Chojnicach z dnia 22.11.2019 roku tj. „Programu współpracy Gminy Chojnice z organizacjami pozarządowymi oraz podmiotami, o których mowa w art. 3 ust. 3 ustawy z dnia 24 kwietnia 2003 roku „o działalności pożytku publicznego i o wolontariacie” na 2020 rok. Dokument ten zawsze przyjmowany jest po przeprowadzeniu konsultacji społecznych.

Należy podkreślić, że w 2020 roku współpraca Gminy Chojnice z organizacjami pozarządowymi i podmiotami wymienionym w art. 3 ust. 3 ustawy z dnia 24 kwietnia 2003 r. „o działalności pożytku publicznego i o wolontariacie” koncentrowała się na realizacji działań w trzech niżej opisanych obszarach priorytetowych w formie wspierania zadania publicznego:

Priorytet I – Kultura, sztuka, ochrona dóbr kultury i dziedzictwa narodowego: Organizacja imprez kulturalnych, historycznych o charakterze ponadgminnym, mających istotne znaczenie dla kultury Gminy Chojnice: organizacja „Inscenizacji Szarzy 18 Pułku Ułanów Pomorskich pod Krojantami z dnia 1 września 1939 roku”; organizacja innych imprez kulturalnych, koncertów, warsztaty dla mieszkańców Gminy Chojnice.

Priorytet II – Wspieranie i upowszechnianie kultury fizycznej i sportu: Organizacja i koordynacja przedsięwzięć sportowych o zasięgu gminnym i

ponadgminnym dla dzieci, młodzieży i dorosłych z terenu Gminy Chojnice; Szkolenie dzieci i młodzieży w żeglarstwie lodowym i żeglarstwie letnim; Organizacja innych form aktywnego wypoczynku dla mieszkańców Gminy Chojnice; Organizacja zajęć sportowo – rehabilitacyjnych dla osób niepełnosprawnych.

Priorytet III – Działalność wspomagająca rozwój wspólnot i społeczności:

Działania aktywizujące mieszkańców gminy poprzez organizację warsztatów, festynów, spotkań, imprez kulturalnych, koncertów.

Gmina Chojnice przeprowadziła w 2020 roku dwa otwarte konkursy ofert. Powołane w tym celu przez Wójta komisje, rekomendowały do dofinansowania najlepsze projekty. Wysokość środków publicznych w ramach zrealizowanych zadań była następująca:

Nazwa zadania	Środki przeznaczone w 2020 roku/zł
Zadania z zakresu kultury, sztuki, ochrony dóbr kultury i dziedzictwa narodowego	157 000,-
Zadania z zakresu kultury fizycznej i sportu	225 000,-
Działalności wspomagająca rozwój wspólnot i społeczności lokalnych	45 000,-
RAZEM	427 000,-

3. „Program opieki nad zwierzętami bezdomnymi oraz zapobiegania bezdomności zwierząt na terenie gminy Chojnice na rok 2020”

W 2020 roku Gmina Chojnice realizowała „Program opieki nad zwierzętami bezdomnymi oraz zapobiegania bezdomności zwierząt na terenie gminy Chojnice” przyjęty uchwałą Rady Gminy w Chojnicach 12 lutego 2020 r. Nowy właściciel psa wyłapanego z terenu gminy Chojnice mógł liczyć na zwrot wydatków związanych z jego utrzymaniem nawet do 1 000 zł. W ramach Programu jedna rodzina mogła adoptować maksymalnie 3 psy do kwoty 3 000 zł. Rekompensatę wypłacano w ciągu 6 miesięcy od podpisania z Gminą umowy adopcyjnej i dostarczenia faktur za poniesione koszty, np. za zabiegi weterynaryjne, zakup karmy, akcesoriów i budy dla psa.

W ramach powyższego programu Gmina Chojnice realizowała następujące zadania: zapewnienie bezdomnym zwierzętom miejsca w schronisku dla zwierząt; opieka nad wolno żyjącymi kotami, w tym ewentualne ich dokarmianie; odławianie bezdomnych zwierząt; sterylizacja albo kastracja zwierząt w schronisku; poszukiwanie właścicieli dla bezdomnych zwierząt; usypianie ślepych miotów; zapewnienie miejsca dla bezdomnych zwierząt gospodarskich we wskazanym gospodarstwie rolnym; zapewnienie całodobowej opieki weterynaryjnej w przypadkach zdarzeń drogowych z udziałem zwierząt; działania o charakterze edukacyjno-informacyjnym.

W 2020 r. na koszt Gminy Chojnice zapewniono w schronisku opiekę dla nowo przyjętych 16 psów odłowionych z terenu gminy. Koszt opieki nad bezdomnymi zwierzętami w schronisku wyniósł 35.330,00 zł, a koszt usług weterynaryjnych w ramach umowy zawartej z Gabinetem Weterynaryjnym „Centaur” w Charzykowach stanowił kwotę 9.514,80 zł. Koszt utylizacji padliny z terenów gminnych wyniósł

2.288,52 zł. Gmina Chojnice zakupiła również 11 bud, za cenę 4 999,34 zł i przekazała je na rzecz Schroniska dla Zwierząt „Przytulisko” w Chojnicach.

W 2020 roku ze Schroniska dla Zwierząt „Przytulisko” w Chojnicach zostało adoptowanych 22 psów będących na utrzymaniu Gminy Chojnice, z czego 20 psów adoptowano w ramach programu adopcji. W 2020 roku wypłacono 8.798,12 zł refundacji za rozliczenie kosztów utrzymania 12 psów. Na podstawie złożonych do Urzędu Gminy w Chojnicach wniosków sfinansowano 15 zabiegów sterylizacji kotek wolnożyjących.

Umowy zawarte przez Gminę Chojnice w 2020 roku w celu realizacji ustawy z dnia 21 sierpnia 1997 r. o ochronie zwierząt i założeń programu opieki nad zwierzętami bezdomnymi oraz zapobiegania bezdomności zwierząt przedstawiają się następująco:

- 1) Schronisko dla Zwierząt „Przytulisko” w Chojnicach na opiekę nad bezdomnymi zwierzętami i wyłapywanie niebezpiecznych psów,
- 2) Gabinet Weterynaryjnym „Centaur” w Charzykowach, m.in. na opiekę nad rannymi zwierzętami, sterylizację i kastrację kotów wolnożyjących, usypianie ślepych miotów,
- 3) Firma „Rakarnia” z siedzibą w Lipienicach na wyłapywanie niebezpiecznych zwierząt,
- 4) Firma „Rakarnia” z siedzibą w Lipienicach na utylizację padliny zwierząt z terenów gminnych.

Na dzień 31 grudnia 2020 r. w schronisku przebywa 19 psów, które trafiły z terenu gminy Chojnice.

4. „Program Ochrony Środowiska dla Gminy Chojnice na lata 2019-2022 z perspektywą do roku 2026”

Rada Gminy w Chojnicach przyjęła w 2019 roku „Program Ochrony Środowiska dla Gminy Chojnice na lata 2019-2022 z perspektywą do roku 2026”, którego celem jest realizacja przez jednostki samorządu terytorialnego polityki ochrony środowiska zbieżnej z założeniami najważniejszych dokumentów strategicznych i programowych. POŚ dla Gminy Chojnice opisuje najważniejsze zagadnienia związane z ochroną środowiska w kontekście Gminy, w tym: odnawialne źródła energii – energię wiatru, energię z biomasy i biogazu, geotermalną i słoneczną, analizę stanu środowiska przyrodniczego Gminy w zakresach: ochrony klimatu i jakości powietrza, zagrożenia hałasem, polami elektromagnetycznymi, gospodarowania wodami, gospodarki wodno – ściekowej, zasobów geologicznych i gleb, gospodarki odpadami i zapobieganiu ich powstawaniu, zasobów przyrodniczych jak szata roślinna, świat zwierząt, formy ochrony przyrody.

W 2020 roku wykonano szereg działań obejmujących zapisy „Programu Ochrony Środowiska dla Gminy Chojnice”, które w naturalny sposób wpisują się w działania Gminy Chojnice i pokrywają się z realizacją zadań służących szeroko pojętej ochronie środowiska. Z działań inwestycyjnych przewidzianych do realizacji na terenie Gminy Chojnice do roku 2026 w 2020 roku wykonano 3,09 km dróg i przebudowano 2,18 km za kwotę ok. **5 890 000 zł**; ok. 2 km ścieżki rowerowej pomiędzy miejscowościami Ostrowite i Silno za kwotę **939 680,89 zł** oraz 2,8 km ścieżek rowerowych w ramach zadań łączonych. W 2020 r. dofinansowano budowę 5 przydomowych oczyszczalni ścieków. Dofinansowano również demontaż, transport i utylizację 157 ton azbestu (eternitu) 59-ciu wnioskującym podmiotom.

5. Program „Czyste powietrze”

Dnia 18 grudnia 2020 roku Gmina Chojnice podpisała porozumienie z Wojewódzkim Funduszem Ochrony Środowiska i Gospodarki Wodnej w Gdańsku w sprawie pomocy mieszkańcom w wypełnieniu i złożeniu wniosku o dofinansowanie w ramach programu „Czyste Powietrze”. Głównym założeniem programu jest zmniejszenie emisji zanieczyszczeń oraz poprawa efektywności energetycznej budynków poprzez wymianę źródeł ciepła. Na dofinansowanie w programie mogą liczyć Beneficjenci będący właścicielem lub współwłaścicielem jednorodzinne go budynku mieszkalnego lub wydzielonego w budynku jednorodzinny m lokalu z wyodrębnioną księgą wieczystą. Program przewiduje dofinansowanie:

- a) na poziomie podstawowym, do którego zaliczają się osoby o dochodzie rocznym nieprzekraczającym 100 000 zł,
- b) na poziomie podwyższonym, do którego zaliczają się osoby, których przeciętny miesięczny dochód nie przekracza:
 - 1400 zł – w gospodarstwie wieloosobowym,
 - 1960 zł – w gospodarstwie jednoosobowym.

Realizacja programu trwa do 2029 roku z tym, że podpisywanie umowy o dofinansowanie możliwe jest do 31 grudnia 2027 roku, natomiast prace objęte umową zakończyć się muszą do 30 czerwca 2029 roku. Dofinansowaniu mogą podlegać zarówno przedsięwzięcia nierozpoczęte jak i w trakcie realizacji. Natomiast przedsięwzięcia zakończone będą brane pod uwagę jeśli nie upłynęło więcej niż 6 miesięcy od daty poniesienia pierwszego kosztu w ramach zadania. W ramach podpisanego porozumienia, Wojewódzki Fundusz Ochrony Środowiska i Gospodarki Wodnej w Gdańsku oferuje dotację w kwocie 30 000,00 zł na utrzymanie punktu konsultacyjno-informacyjnego. Pierwsza transza wypłacona będzie w kwocie 9 000,00 zł na uruchomienie punktu, następne transze wypłacane będą kwartalnie po rozliczeniu działań informacyjno-promocyjnych dla mieszkańców Gminy. Od daty podpisania porozumienia Gmina Chojnice wspólnie z mieszkańcami złożyła łącznie 19 wniosków o dofinansowanie w ramach programu w tym: 10 na poziomie podstawowym oraz 9 na poziomie podwyższonym.

6. Gminny Program Profilaktyki i Rozwiązywania Problemów Alkoholowych i Narkomanii w 2020 roku

W 2020 roku Gmina Chojnice w ramach gminnego programu profilaktyki i rozwiązywania problemów alkoholowych i narkomanii prowadziła Punkt Konsultacyjny Komisji Rozwiązywania Problemów Alkoholowych Gminy Chojnice. W punkcie można było uzyskać informacje o objawach i przebiegu choroby alkoholowej, możliwościach leczenia osób uzależnionych i członków ich rodzin oraz pomoc w przypadku przemocy w rodzinie. W punkcie konsultacyjnym odbyło się 211 spotkań indywidualnych i 216 teleporad. Z pomocy w Punkcie Konsultacyjnym skorzystało łącznie 181 osób, 100 kobiet i 81 mężczyzn. W tym: osoby uzależnione 54 wizyty – 22 osoby 99 (19 mężczyzn i 3 kobiety), 111 teleporad 22 osoby (17 mężczyzn i 5 kobiet); osoby współuzależnione 45 wizyt – 24 osoby (7 mężczyzn i 17 kobiet), 56 teleporad – 22 osoby (9 mężczyzn i 13 kobiet); sprawcy przemocy 18 wizyty – 6 osób (6 mężczyzn), 15 teleporad – 7 osób (6 mężczyzn i 1 kobieta); ofiary przemocy – 8 wizyt – 4 osoby (4 kobiety), 5 teleporad – 4 osoby (1 mężczyzna i 3 kobiety); świadkowie przemocy 1 wizyta – 1 osoba (mężczyzna) oraz inne osoby 85

wizyt – 50 osób (14 mężczyzn i 36 kobiety), 29 teleporad – 16 osób (1 mężczyzna i 15 kobiet).

Gminna Komisja Rozwiązywania Problemów Alkoholowych przy Urzędzie Gminy w Chojnicach w okresie sprawozdawczym zbierała się 17 razy i rozpatrywała sprawy 65 osób (44 kontynuowanych w bieżącym roku z lat poprzednich i 21 założonych w 2020 roku). Efektem prac komisji było 11 podpisanych kontraktów na leczenie odwykowe choroby alkoholowej. 11 osób odbyło dobrowolnie badanie przez biegłych w kwestii występowania choroby alkoholowej i wskazania właściwej placówki leczniczej. 13 osób dobrowolnie ukończyło terapię odwykową. Do sądu z wnioskiem o zobowiązanie do leczenia odwykowego choroby alkoholowej skierowano 12 osoby w tym 7 z wnioskiem o doprowadzenie na badanie przez biegłych sądowych w kwestii występowania choroby alkoholowej i wskazania właściwej placówki leczniczej. 22 sprawy zakończono. Komisja zaopiniowała 11 zezwoleń na handel napojami alkoholowymi.

Działalność leczniczą w zakresie leczenia uzależnienia od alkoholu oraz współuzależnienia od osoby uzależnionej na potrzeby mieszkańców Gminy Chojnice prowadziły Niepubliczne Zakłady Opieki Zdrowotnej: „PROMEDICA” mieszcząca się w Centrum Medycznym w Chojnicach przy ul. Młodzieżowej 35 oraz „OPUS” Poradnia Terapii Uzależnienia od Alkoholu i Współuzależnienia mieszcząca się w Chojnicach przy ul. Gdańskiej 15B. Profilaktyką problemów związanych z używaniem substancji psychoaktywnych i przeciwdziałaniem przemocy w rodzinie zajmował się Samorządowy Ośrodek Edukacji w Zakresie Przeciwdziałania Uzależnieniom i Przemocy w Rodzinie Gminy Chojnice. Ośrodek od 1 maja 2011 r. dzierżawi pomieszczenia w Ośrodku Profilaktyki Rodzinnej Miasta Chojnice przy ul. Strzeleckiej 31 w Chojnicach. Przy Ośrodku działały dwie grupy warsztatowe, jedna dla osób dorosłych i jedna grupa dla dzieci i młodzieży. Celem oddziaływań grupowych był rozwój umiejętności społeczny u osób z rodzin borykających się z problemami alkoholowymi lub przemocą. W zajęciach grupowych brało udział 10 osób dorosłych i 8 dzieci. Zajęcia w Ośrodku prowadziły cztery osoby zatrudnione w formie umowy zlecenia. Na potrzeby dożywiania dzieci biorących udział w zajęciach w Samorządowym Ośrodku Edukacji pozyskano artykuły spożywcze.

W 2020 roku współpracę z Pełnomocnikiem Wójta ds. Profilaktyki i Rozwiązywania Problemów Alkoholowych Gminy Chojnice w zakresie profilaktyki uzależnień, prowadziło dziewięć świetlic wiejskich podlegających pod Gminny Ośrodek Kultury w Chojnicach w: Chojniczkach, Ciechocinie, Czartolomiu, Kłodawie, Pawłowie, Klawkowie, Kruszcze, Angowicach i Nowym Ostrowitem oraz jeden Wiejski Dom Kultur w Swornegaciach. W każdej z placówek zatrudniony w ramach GOK był instruktor, prowadzący program z zakresu profilaktyki uzależnień, której zadaniem było wspieranie prawidłowego rozwoju dzieci i udzielanie pomocy rodzicom w rozwiązywaniu problemów wychowawczych i nie tylko. Wszyscy instruktorzy zajęć spotykali się systematycznie na cotygodniowych konsultacjach realizowanych zajęć. Konsultacje finansowane były ze środków w ramach programu profilaktyki i rozwiązywania problemów alkoholowych i narkomanii. Regularnie na zajęcia profilaktyczne do w/w miejsc uczęszczało: 50 dzieci w wieku 6 – 12 lat, 64 dzieci w wieku 10 – 14 lat i 61 dzieci w wieku 12 – 18 lat, razem 175 dzieci. Dnia 15.03.2020 r. zajęcia zostały przerwane z powodu pandemii COVID – 19, z tego samego powodu nie odbył się piknik profilaktyczny dla dzieci w wieku 6 – 12 lat oraz biwak profilaktyczny dla dzieci w wieku 10 – 18 lat. Współpracę z Pełnomocnikiem Wójta ds. Profilaktyki i Rozwiązywania Problemów Alkoholowych Gminy Chojnice w

zakresie profilaktyki uzależnień, prowadziła również Świetlica Wiejska w Granowie nie podlegająca Gminnemu Ośrodkowi Kultury w Chojnicach. W świetlicy w okresie ferii zimowych od 13 do 17 stycznia 2020 r. odbywały się zajęcia z zakresu profilaktyki uzależnień. W zajęciach brało udział 11 dzieci.

Jeżeli chodzi o edukację publiczną w zakresie profilaktyki i rozwiązywania problemów alkoholowych i narkomanii oraz przeciwdziałania przemocy to na terenie Gminy Chojnice przeprowadzono ją w okresie od 03.02.2020 r. do 13.02.2020 r., podczas którego odbyły się na terenie Gminy Chojnice 34 wiejskie zebrania informacyjno – sprawozdawczo. Łącznie w zebraniach wzięło udział 1355 mieszkańców. W trakcie zebrań wiejskich zostały rozdane materiały edukacyjno - informacyjne w postaci broszur i ulotek dotyczących przeciwdziałania zakażeniom HIV i chorobie AIDS oraz przeciwdziałania przemocy w rodzinie. Celem rozpowszechniania materiałów jest edukacja mieszkańców Gminy Chojnice. Kampania edukacyjna prowadzona była w ramach punktu VII.1.2 programu przeciwdziałania przemocy w rodzinie oraz ochrony ofiar przemocy w rodzinie Gminy Chojnice na lata 2016 – 2020 oraz Krajowego Programu Zwalczenia AIDS i Zapobiegania HIV na lata 2017 – 2021. Informacje z przeprowadzonych działań zostały odnotowane w protokołach z zebrań.

W 2020 r. w szkołach naszej gminy 23 nauczycieli realizowało 10 edycję klasowych programów profilaktyki problemów związanych z używaniem substancji psychoaktywnych, prowadzonych metodą warsztatów rozwoju umiejętności społecznych dzieci, pod nazwą „Spójrz inaczej”. Cele warsztatów wynikają z dość prostego założenia, iż grupa przebywająca jakiś czas razem jest swoistego rodzaju „reprezentacją rzeczywistości społecznej” dającą wszystkim jej członkom możliwości modyfikowania, normalizowania oraz zmiany wadliwych postaw i zachowań, rozwiązywania indywidualnych i grupowych problemów. Nie wymaga specjalnego uzasadniania fakt, że jedynie konkretne, realne sytuacje życiowe, w których dziecko uczestniczy i które przeżywa, mogą dostarczyć mu znaczących doświadczeń i służyć społecznemu uczeniu się czyli nabywaniu umiejętności, które w najlepszy sposób chronią przed wszelkimi uzależnieniami. Łącznie w 10 edycji klasowych programów profilaktyki problemów związanych z używaniem substancji psychoaktywnych wzięło udział 330 uczniów z 6 szkół naszej gminy: Szkoła Podstawowa w Kłodawie – 4 klasy, Szkoła Podstawowa w Nowej Cerkwi – 2 klasy, Szkoła Podstawowa w Lichnowach – 5 klas, Szkoła Podstawowa w Niezychowicach – 5 klas, Szkoła Podstawowa w Charzykowach – 4 klasy i Szkoła Podstawowa w Ogorzelinach 3 klasy.

7. Program usuwania wyrobów zawierających azbest dla Gminy Chojnice na lata 2009 – 2023

W zawiązku z postępującym zużyciem materiałów zawierających azbest i rosnącą świadomością o zagrożeniu, jakie stwarza azbest dla środowiska, a także mając na względzie wysokie koszty utylizacji tych odpadów, Rada Gminy w Chojnicach przyjęła w 2008 r. „Program usuwania wyrobów zawierających azbest dla Gminy Chojnice na lata 2009-2032”. W 2019 roku uchwałą Rady Gminy w Chojnicach został przyjęty nowy regulamin udzielania dotacji na zadania związane z usuwaniem wyrobów zawierających azbest. Wg obecnych zasad wnioskodawca może liczyć na dotację w wysokości:

- 1) 100% kosztów demontażu, transportu i utylizacji wyrobów zawierających azbest, lecz nie więcej niż 5.000,00 zł,
- 2) 100% kosztów transportu i utylizacji wyrobów zawierających azbest, lecz nie więcej niż 2.500,00 zł, w przypadku, gdy elementy zawierające azbest są zdemontowane i składowane na posesji.

W 2020 roku w ramach realizacji programu usuwania wyrobów zawierających azbest rozpatrzono 68 wniosków o dotację na utylizację wyrobów zawierających azbest. Udzielono dotacje na łączną kwotę 122 533,90 zł i zutylizowano łącznie 158,286 Mg eternitu. W 2020 roku usługę utylizacji wyrobów zawierających azbest w ramach zapytania ofertowego wykonała firma PRO – EKO SERWIS Sp. z o.o. za łączną kwotę 61 645,23 zł z podziałem na:

- 1) demontaż, transport i utylizację wyrobów zawierających azbest o łącznej masie 56,095 ton z 20 nieruchomości za kwotę 34 217,66 zł (koszt jednostkowy 610,00 zł za tonę),
- 2) transport i utylizację wyrobów zawierających azbest o łącznej masie 68,569 ton z 26 nieruchomości za kwotę 27 427,57 zł (koszt jednostkowy 400,00 zł za tonę).

W ramach usługi utylizacji wyrobów zawierających azbest, którą wykonywały firmy indywidualnie wybrane przez właścicieli nieruchomości rozliczono 16 wniosków na łączną kwotę 60 888,67 zł. Zutylizowano 33,622 ton (2490 m²) eternitu przy średnim koszcie jednostkowym ok. 24,86 zł/m².

Gmina Chojnice na podstawie umowy nr WFOŚ/D/III68.B/854/2020/AZBEST-2019 otrzymała dofinansowanie z Wojewódzkiego Funduszu Ochrony Środowiska i Gospodarki Wodnej w Gdańsku w wysokości 63 039,88 zł za realizację zadania zapisanego w wyżej wymienionej umowie w roku 2020 (w 2019 r. - 30 586,12 zł).

8. Gminny program dotacji dla spółek wodnych obiektowych

W ramach Programu dotacji dla spółek wodnych obiektowych dotacje udzielane są corocznie na podstawie wniosków złożonych przez spółki wodne do Urzędu Gminy w Chojnicach na posiedzeniu Komisji Rolnictwa, Ochrony Środowiska i Rozwoju Gospodarczego. Celem programu jest udzielanie pomocy finansowej dla spółek wodnych obiektowych na konserwację urządzeń melioracyjnych. W tym celu podjęta została w 2011 roku uchwała w sprawie trybu postępowania o udzielenie spółkom wodnym dotacji z budżetu Gminy Chojnice sposobu ich rozliczania oraz kontroli wykonywania zleconego zadania Uchwała została zmieniona w 2012 roku, a zmiana polegała na zmianie terminu wykorzystania dotacji z 30 listopada na 20 grudnia danego roku budżetowego. W roku 2013 zmniejszono maksymalny udział pomocy finansowej od gminy z 95% na 50% kosztów realizacji zadania. W ramach realizacji powyższego programu w 2020 roku udzielono dotacje dla dwóch Spółek Wodnych Obiektowych na łączną kwotę 17 500,00 zł z przeznaczeniem na konserwację urządzeń melioracyjnych.

9. Gminny program budowy i finansowania przydomowych oczyszczalni ścieków oraz szczelnych zbiorników bezodpływowych na terenie gminy Chojnice

Rada Gminy w Chojnicach w 2014 roku zatwierdziła „Gminny program budowy i finansowania przydomowych oczyszczalni ścieków oraz szczelnych zbiorników bezodpływowych na terenie gminy Chojnice”, który został zmieniony w 2016 roku.

Gmina Chojnice prowadzi ciągły nabór wniosków na dotacje do budowy przydomowych oczyszczalni ścieków oraz szczelnych zbiorników bezodpływowych. Dofinansowanie skierowane jest głównie dla nieruchomości położonych na terenach, gdzie budowa sieci kanalizacji sanitarnej jest niemożliwa lub ekonomicznie nieuzasadniona. Znaczna część istniejących tzw. „szamb” wykonanych z kręgów betonowych lub wymurowanych jest nieszczelna. W następstwie tego przedostające się ścieki socjalno-bytowe, zawierające m.in. detergenty, zanieczyszczają glebę oraz wody podziemne. Gminny program dopuszcza także dofinansowanie do budowy przydomowej oczyszczalni ścieków w sytuacji, gdy na nieruchomości znajduje się nieszczelny zbiornik bezodpływowy.

Wnioskodawca może uzyskać dofinansowanie z Gminy w wysokości do 1500 zł, jednak nie więcej niż 80% wartości inwestycji. W przypadku szczególnie niekorzystnych warunków gruntowych, gdzie należy zamontować przydomową oczyszczalnię ścieków opartą o osad czynny, wysokość dofinansowania wynosi do 2 500 zł, jednak nie więcej niż 50% wartości przedsięwzięcia. Należy pamiętać, że dofinansowaniu podlegają inwestycje udokumentowane w postaci faktur wystawionych po rozpatrzeniu wniosku przez Gminę.

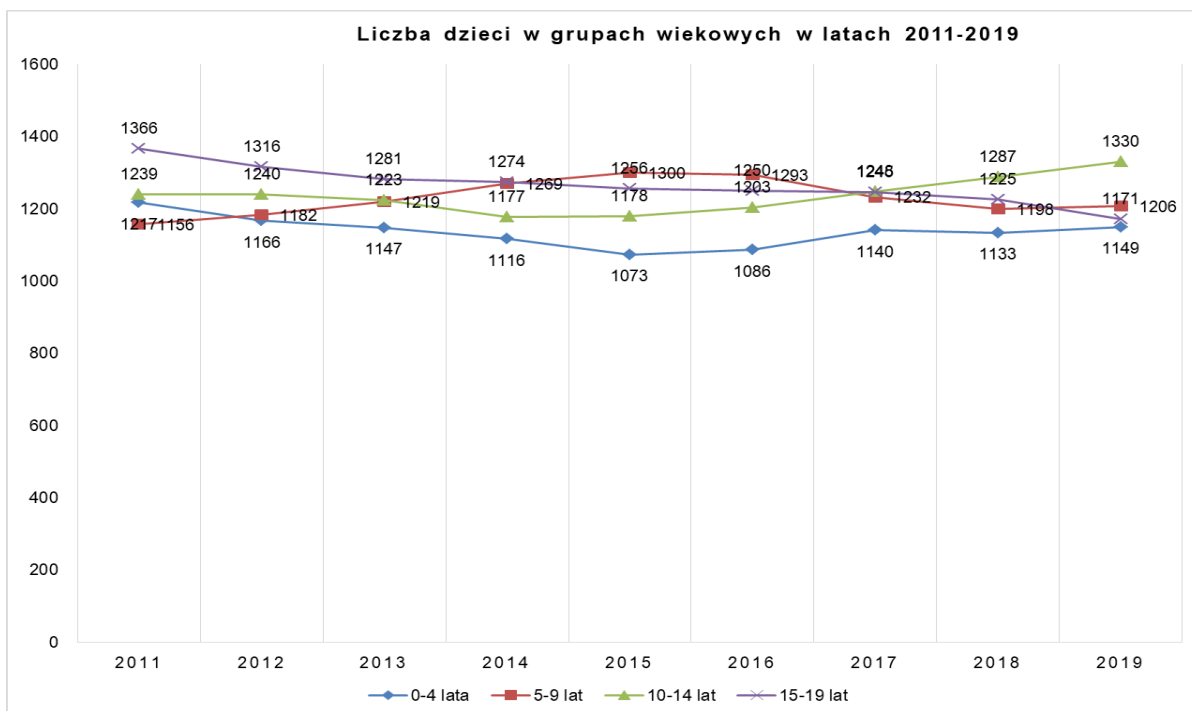
W ramach realizacji gminnego programu budowy i finansowania przydomowych oczyszczalni ścieków oraz szczelnych zbiorników bezodpływowych w 2020 roku rozpatrzono 10 wniosków o dofinansowanie w formie dotacji budowy przydomowej oczyszczalni ścieków. Ponadto przeprowadzono odbiory techniczne przydomowych oczyszczalni ścieków w terenie, sporządzono umowy dotacji i zlecono wypłatę 5 dotacji na budowę przydomowych oczyszczalni ścieków na łączną kwotę 7 500,00 zł.

10. Program wspierania rodziny w Gminie Chojnice na lata 2019-2021

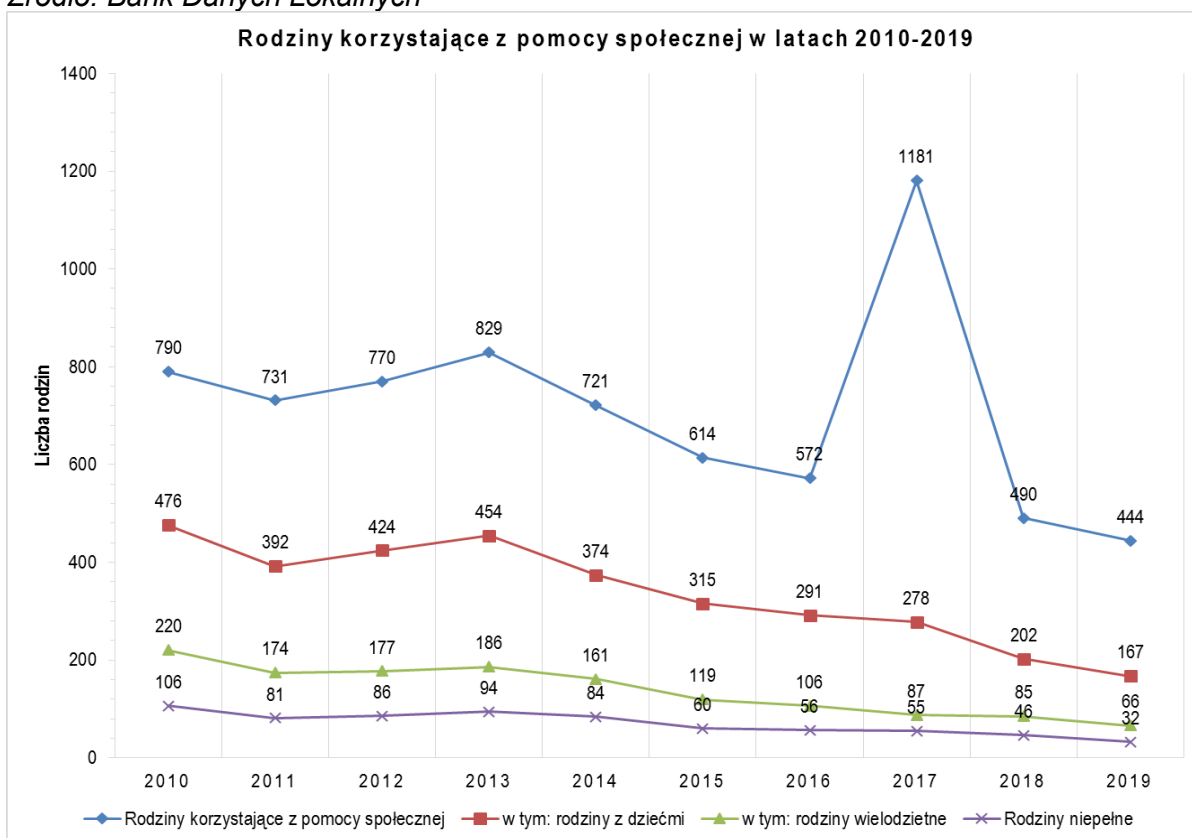
Powyższy program został wprowadzony uchwałą nr IV/25/2019 Rady Gminy w Chojnicach z dnia 28 lutego 2019 r. Jest to trzecia edycja tego programu – pierwsza obejmowała lata 2013-2015, druga 2016-2018. Sprawozdanie z realizacji programu składane jest co roku, łącznie z „Informacją o działalności Gminnego Ośrodka Pomocy Społecznej w Chojnicach”.

Cel główny	Cele szczegółowe	Realizowane zadania
<p>Cel główny WSPARCIE RODZIN PRZEŻYWAJĄCYCH TRUDNOŚCI W WYPEŁNIANIU FUNKCJI OPIEKUŃCZO – WYCHOWAWCZYCH</p>	<p>1. Wsparcie biologicznych rodziców w sprawowaniu opieki nad dziećmi oraz kobiet w ciąży powikłanej i w sytuacji niepowodzeń położniczych</p>	<ol style="list-style-type: none"> 1. Zapewnienie rodzinie dostępu do poradnictwa specjalistycznego, w szczególności, prawnego, psychologicznego, rodzinnego 2. Motywowanie rodziców do udziału w warsztatach kształtujących umiejętności wychowawcze / społeczne 3. Motywowanie rodziców do korzystania przez dzieci z zajęć grupowych rozwijających umiejętności społeczne 4. Motywowanie rodziców do korzystania przez dzieci z oferty domów kultury i świetlic wiejskich 5. Zapewnienie rodzinie usług asystenta rodziny 6. Zapewnienie rodzinie wsparcia w formie usług opiekuńczych dla rodzin z dziećmi. 7. Zapewnienie specjalistycznych usług opiekuńczych dla osób z zaburzeniami psychicznymi. 8. Przeciwdziałanie przemocy w rodzinie.

		<ol style="list-style-type: none"> 9. Podejmowanie działań zmierzających do podjęcia leczenia przez osoby uzależnione od alkoholu, w tym uzyskanie postanowienia Sądu o zobowiązaniu do leczenia uzależnienia 10. Pomoc rodzicom w uzyskaniu wsparcia finansowego / rzeczowego na cele edukacyjne w formie stypendiów szkolnych 11. Organizowanie cyklicznych spotkań z pracownikami socjalnymi, na których omawiane będą problemy związane z diagnozowaniem sytuacji dziecka z rodziny zagrożonej kryzysem lub przeżywającej trudności w wypełnianiu funkcji opiekuńczo-wychowawczych. 12. Diagnozowanie sytuacji dziecka z rodziny zagrożonej kryzysem lub przeżywającej trudności w wypełnianiu funkcji opiekuńczo – wychowawczych z uwzględnieniem możliwości pozyskania pomocy rodziny wspierającej. 13. Prowadzenie monitoringu sytuacji dziecka z rodziny zagrożonej kryzysem lub przeżywającej trudności w wypełnianiu funkcji opiekuńczo – wychowawczych. 14. Organizowanie i finansowanie szkoleń dla asystentów rodziny 15. Motywowanie członków rodzin wielodzietnych do ubiegania się o przyznanie Karty Dużej Rodziny. 16. Koordynowanie poradnictwa w zakresie: przewycięzania trudności w pielęgnacji i wychowaniu dziecka; wsparcia psychologicznego; pomocy prawnej, w szczególności w zakresie praw rodzicielskich i uprawnień pracowniczych; dostępu do rehabilitacji społecznej i zawodowej oraz świadczeń opieki zdrowotnej
	<p>2. Wsparcie dzieci przebywających w pieczy zastępczej, w tym umożliwienie powrotu do rodziny biologicznej</p>	<ol style="list-style-type: none"> 1. Współfinansowanie pobytu dziecka w rodzinie zastępczej, rodzinnym domu dziecka, placówce opiekuńczo – wychowawczej, regionalnej placówce opiekuńczo – terapeutycznej, interwencyjnym ośrodku preadopcyjnym 2. Opracowanie we współpracy z rodziną biologiczną planu pracy, który jest zbieżny z planem pomocy dziecku umieszczonemu w pieczy zastępczej zawierającego, w szczególności: utrzymywanie przez rodziców osobistych kontaktów z dziećmi przebywającymi w pieczy zastępczej, z wyjątkiem przypadków, w których sąd zakazał takich kontaktów; udzielanie wsparcia finansowego rodzinom na dojazd do miejsca pobytu dziecka przebywającego w pieczy zastępczej oraz w związku z kosztami ponoszonymi w okresie urlopowania dzieci; usługi asystenta rodziny; podjęcie / utrzymanie pracy zarobkowej przez rodzica/ ów; udział w warsztatach kształtujących umiejętności wychowawcze / społeczne



Źródło: Bank Danych Lokalnych

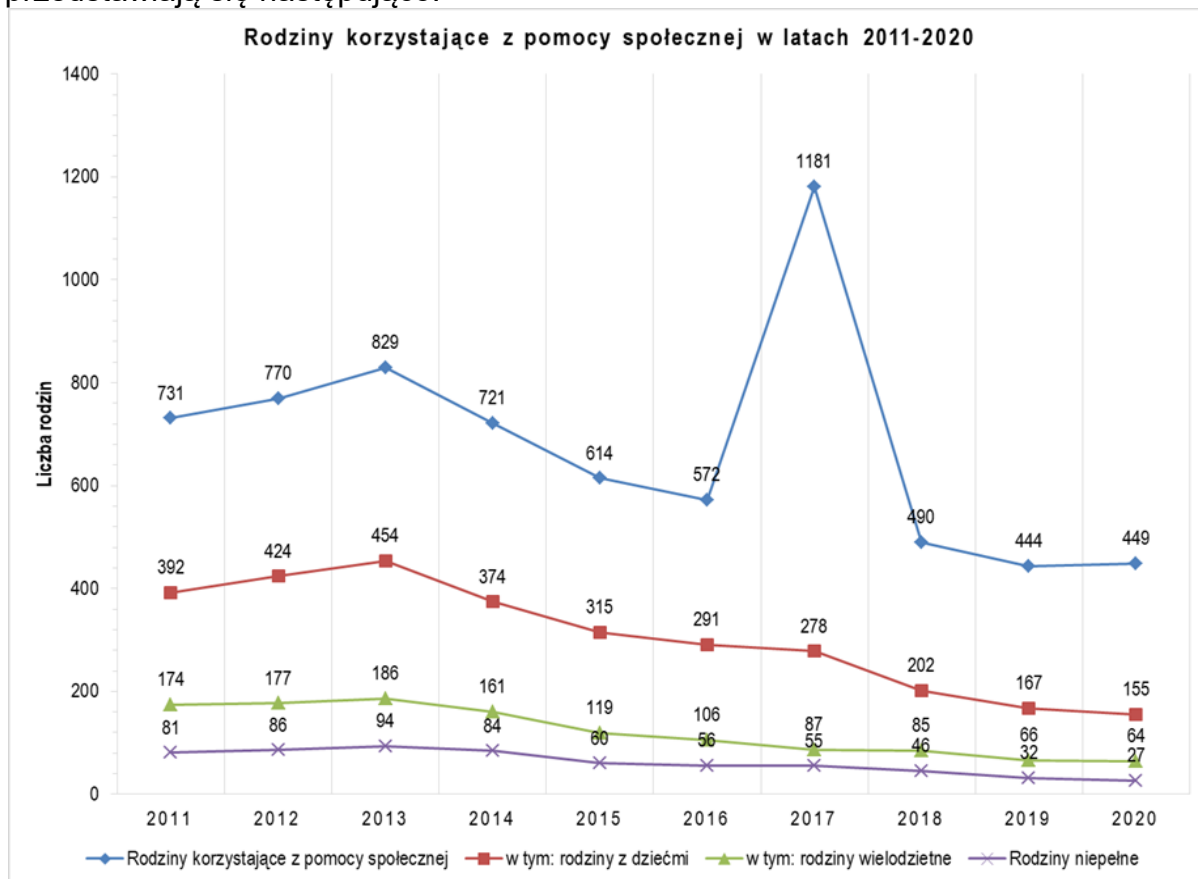


Źródło: dane własne GOPS

Według Banku Danych Lokalnych Głównego Urzędu Statystycznego liczba osób w wieku od 0 do 19 lat w gminie Chojnice w latach 2011-2019 zmniejszyła się o

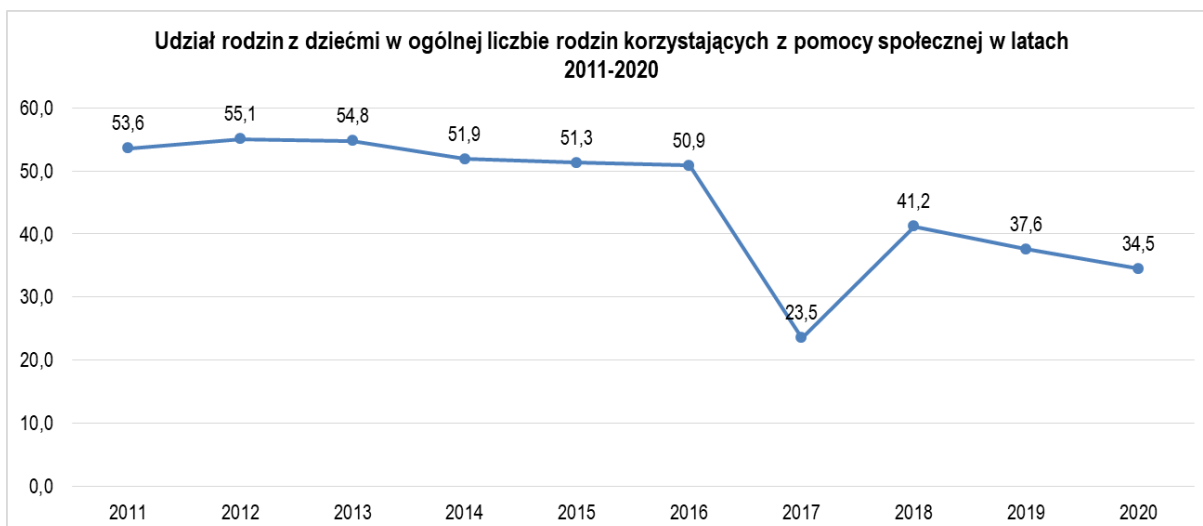
122 osoby. Liczba dzieci w najmłodszej grupie wiekowej od 0 do 4 lat od 2016 roku wykazuje tendencję wzrostową.

Liczba rodzin korzystających z pomocy społecznej, w tym liczba rodzin z dziećmi oraz liczby rodzin wielodzietnych i niepełnych w latach 2011 – 2020 przedstawiają się następująco:



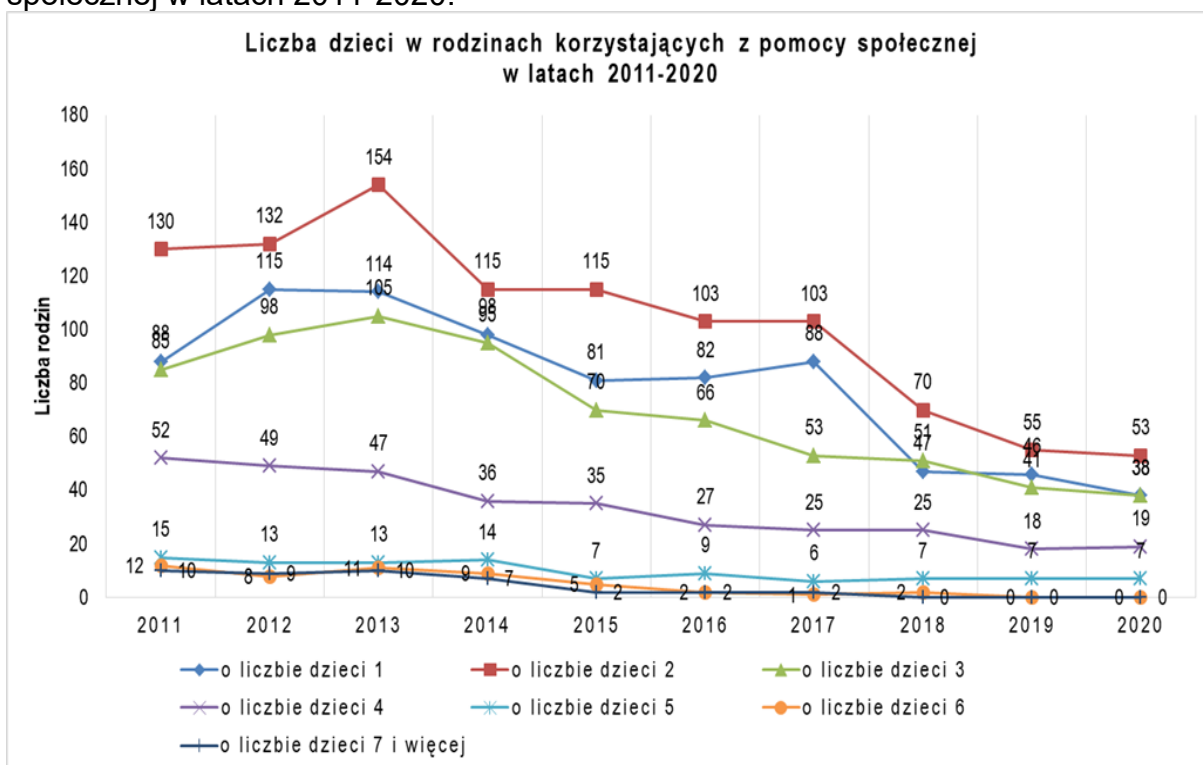
Źródło: dane własne GOPS

Liczba rodzin korzystających z pomocy społecznej w latach 2011-2019 wzrastała do 2013 r., natomiast od 2014 do 2019 roku wykazywała tendencję spadkową (z wyjątkiem roku 2017, w którym wystąpiło zdarzenie o charakterze klęski żywiołowej), natomiast w 2020 r. nieznacznie wzrosła (o 5 rodzin). Podobnie liczba rodzin z dziećmi korzystających z pomocy społecznej: do 2013 roku wzrastała, natomiast od 2014 do 2020 roku spadała. Większy spadek odnotowano w liczbie rodzin niepełnych niż w liczbie rodzin wielodzietnych, zarówno w roku 2020 w stosunku do 2019 roku (liczba rodzin niepełnych spadła o 15,6%, wielodzietnych o 3,0%), jak i w okresie od 2013 do 2020 roku (liczba rodzin niepełnych spadła o 71,3%, natomiast wielodzietnych o 65,6%).



Źródło: dane własne GOPS

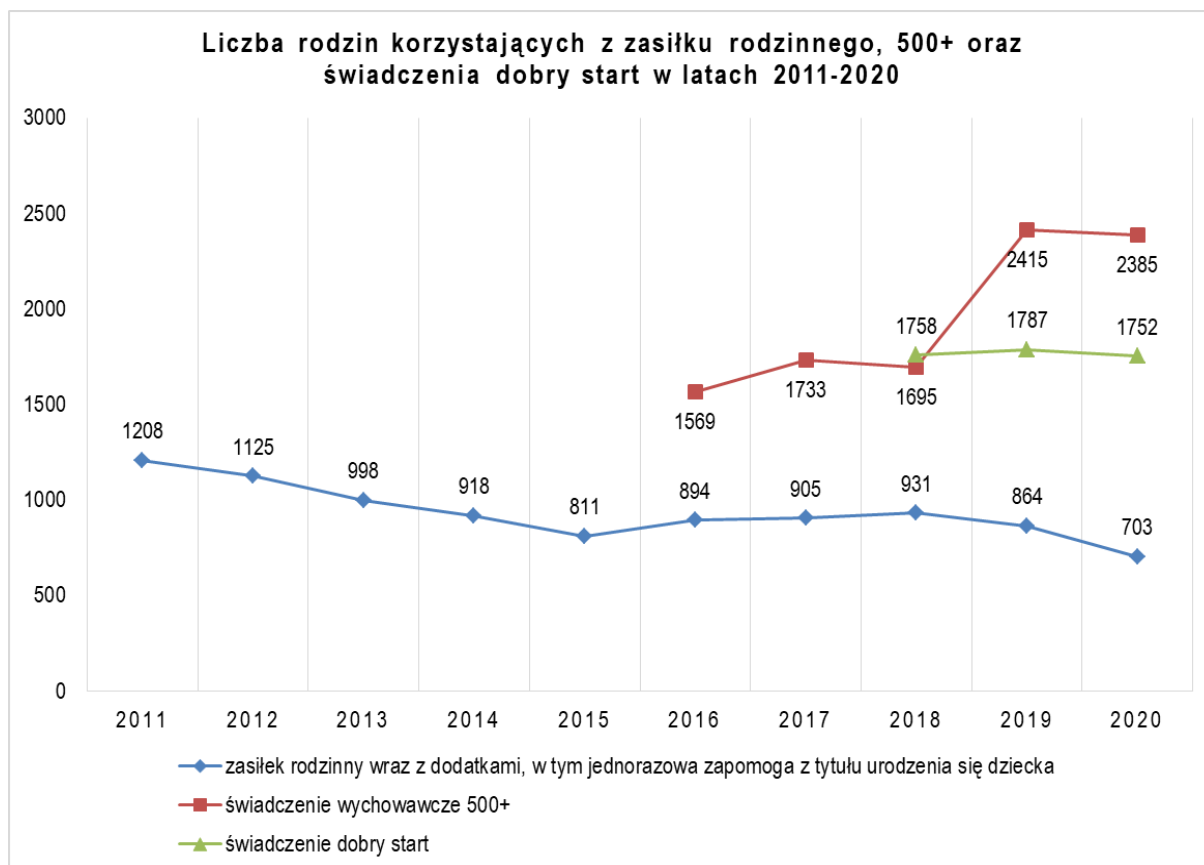
Spada udział rodzin z dziećmi w ogólnej liczbie rodzin korzystających z pomocy społecznej w latach 2011-2020.



Źródło: dane własne GOPS

Generalnie od 2014 roku liczby rodzin korzystających z pomocy społecznej o określonej liczbie dzieci spadają. Liczba rodzin od 2013 do 2020 roku: z jednym dzieckiem spadła o 67%, z dwojgiem dzieci – o 66%, trojgiem – o 64%, czworgiem dzieci – o 60%, pięciorgiem dzieci – 46%, sześciorgiem dzieci i więcej – o 100%.

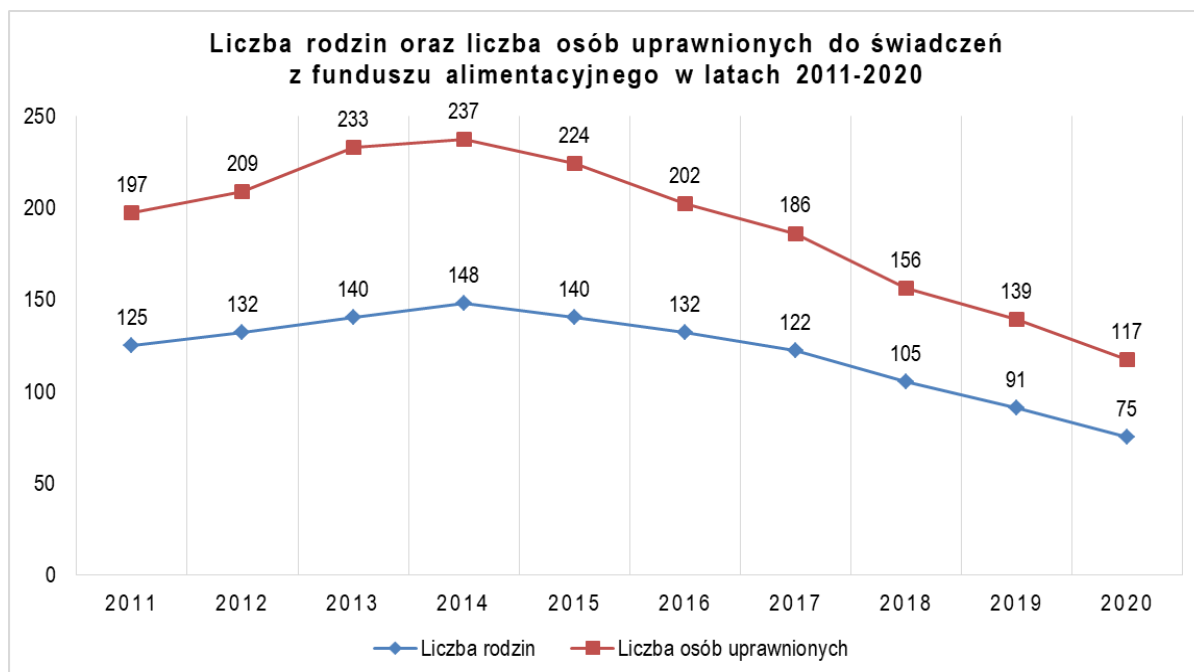
Liczby: rodzin korzystających z zasiłku rodzinnego wraz z dodatkami oraz jednorazowej zapomogi z tytułu urodzenia się dziecka, świadczenia wychowawczego (500+), a także świadczenia dobry start w latach 2011 – 2020 zawiera niżej zamieszczony wykres.



Źródło: dane własne GOPS

Z wyżej zamieszczonego wykresu wynika, że liczba rodzin korzystających z zasiłku rodzinnego w latach 2011-2015 spadała, od 2016 r. do 2018 r. wzrastała, natomiast od 2019 roku ponownie spada, przy czym od 2011 roku zmniejszyła się o 505 rodzin, tj. o 42%. Analizując liczby rodzin korzystających ze świadczenia wychowawczego można zauważyć znaczny wzrost tej liczby w 2019 r., co jest skutkiem zniesienia kryterium dochodowego przy ustalaniu prawa do świadczenia wychowawczego na pierwsze dziecko. Liczba rodzin korzystających ze świadczenia dobry start w 2020 roku w porównaniu z rokiem 2019 spadła, spadła również liczba dzieci, na które zostało przyznane świadczenie dobry start o 15 dzieci, tj. o 0,5%. Więcej informacji na temat świadczeń rodzinnych, wychowawczych i alimentacyjnych zawiera opracowanie pn. „Informacja o działalności Gminnego Ośrodka Pomocy Społecznej w Chojnicach za 2020 rok”, udostępnione pod adresem: <http://bip.gminachojnice.com.pl/?cid=79>

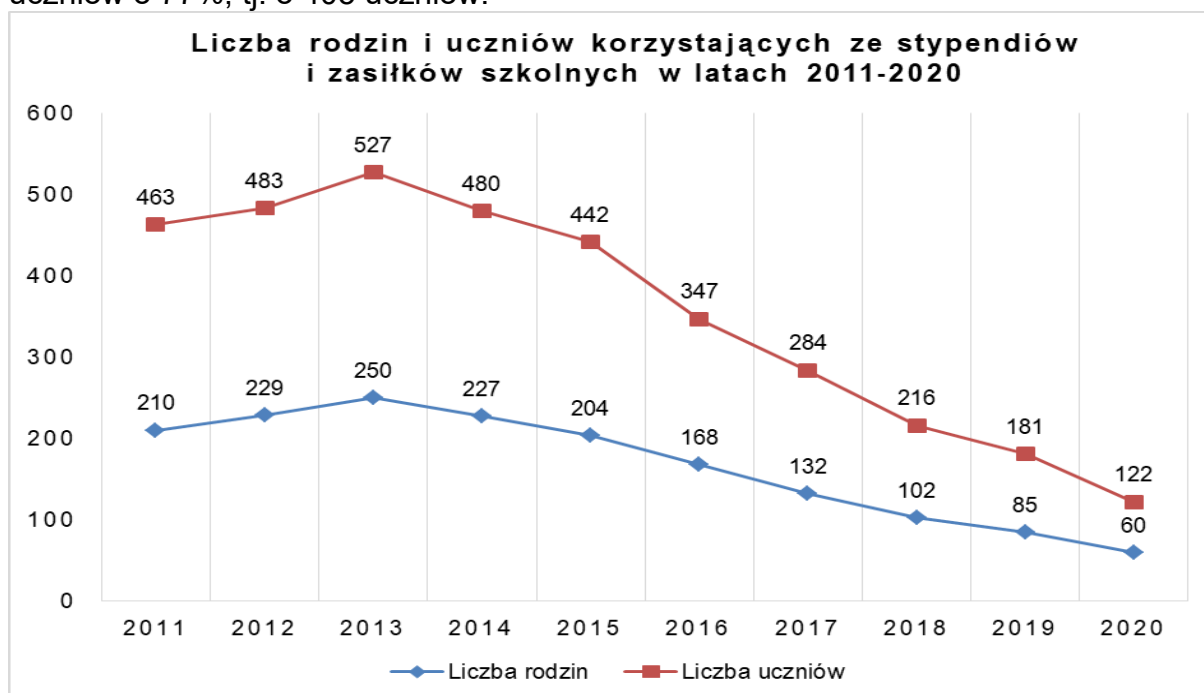
Liczba rodzin oraz liczba osób uprawnionych do świadczeń z funduszu alimentacyjnego od 2015 roku spadają, a w latach 2011-2020 przedstawiają się następująco:



Źródło: dane własne GOPS

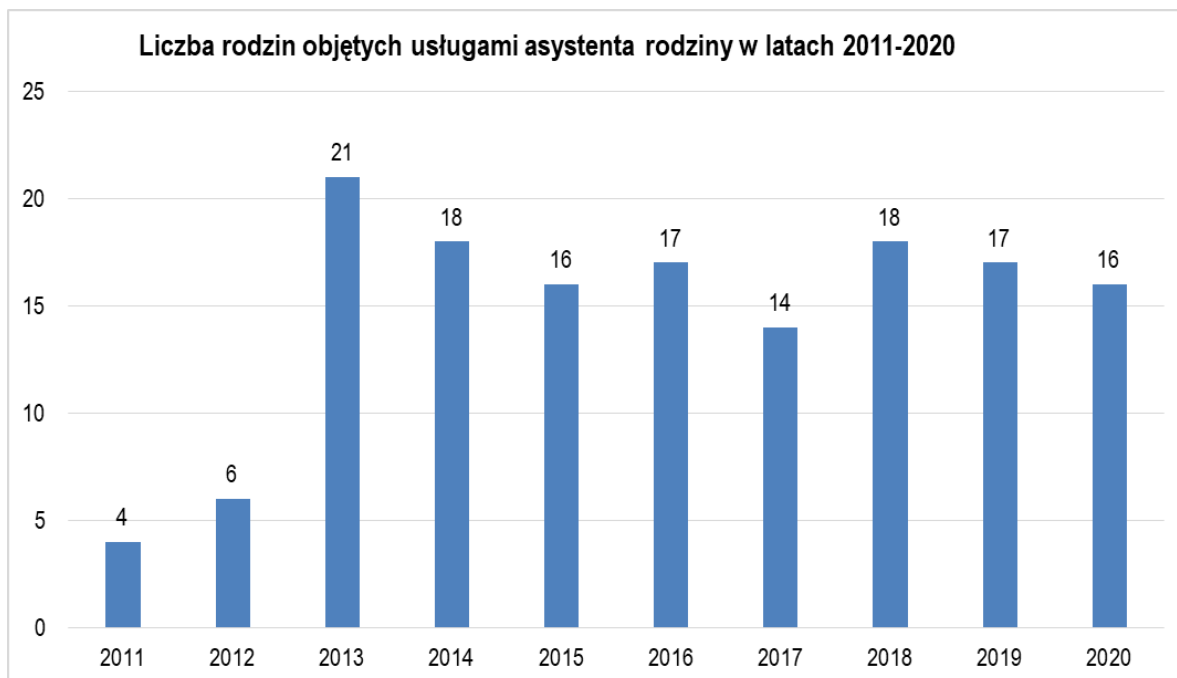
Z wyżej zamieszczonego wykresu wynika, że liczba rodzin korzystających ze świadczeń funduszu alimentacyjnego od 2014 roku spadła o 49% (o 73 rodziny), natomiast liczba osób uprawnionych do świadczeń o 51% (o 120 osób).

Liczby rodzin i uczniów korzystających ze stypendiów i zasiłków szkolnych od 2014 roku spadają, co ilustruje niżej zamieszczony wykres obejmujący lata 2011-2020. Z wykresu wynika, że liczba rodzin korzystających ze stypendiów i zasiłków szkolnych od 2013 roku zmniejszyła się o 76%, tj. o 190 rodzin, natomiast liczba uczniów o 77%, tj. o 405 uczniów.



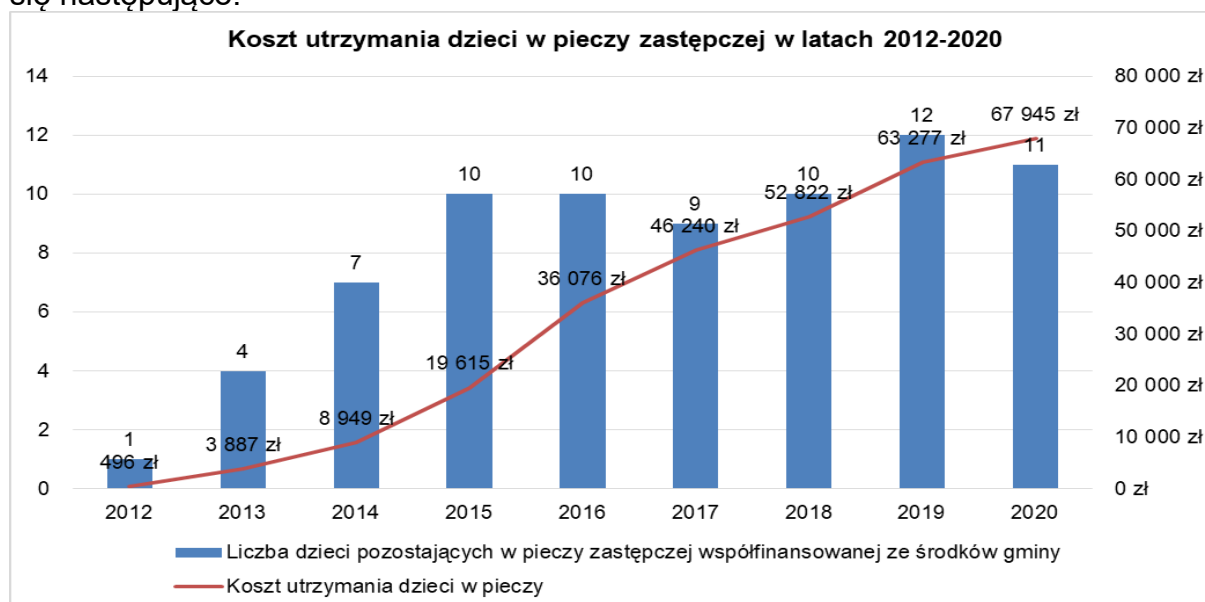
Źródło: dane własne GOPS

Liczba rodzin objętych usługami asystenta rodziny od 2014 roku utrzymuje się na zbliżonym poziomie (od 14 do 18). W latach 2009-2013 usługi asystenta rodziny były zapewniane w ramach realizowanego projektu systemowego „Moja przyszłość – aktywność”, przy czym w latach 2009-2012 wyłącznie w ramach projektu, a w latach 2011-2020 przedstawiają się następująco:



Źródło: dane własne GOPS

Koszt utrzymania dzieci w pieczy zastępczej w latach 2012-2020 przedstawia się następująco:

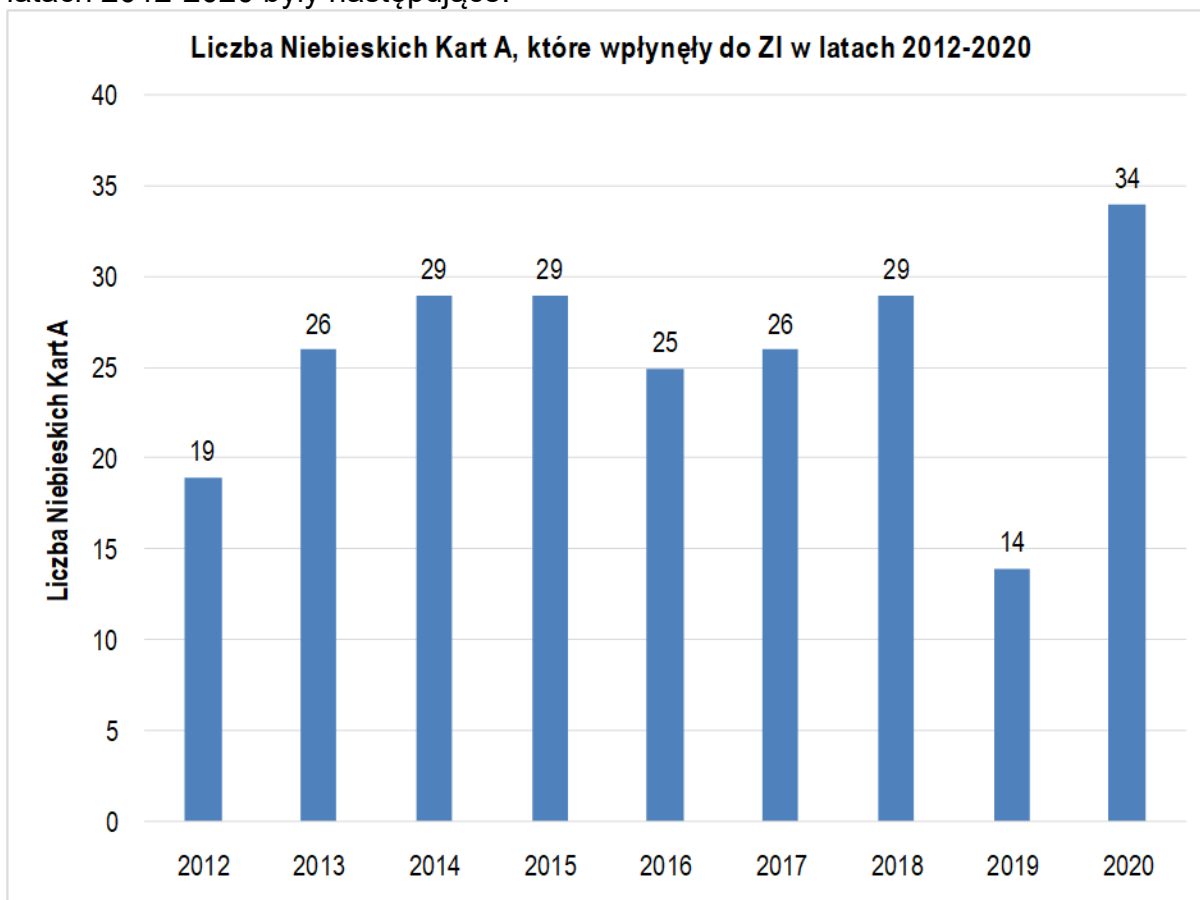


Źródło: dane własne GOPS

Liczba dzieci pozostających w pieczy zastępczej, za które gmina ponosiła odpłatność, w latach 2015-2020 utrzymywała się na zbliżonym poziomie i wynosiła

od 9 do 12. Natomiast istotnie z roku na rok wzrastał koszt utrzymania dzieci w pieczy – w 2012 roku wyniósł 496 zł, natomiast w 2020 roku – 67 945 zł.

Natomiast liczby rodzin borykających się z problemem przemocy w rodzinie w latach 2012-2020 były następujące:



Źródło: dane własne GOPS

Liczba rodzin, w których była prowadzona procedura Niebieskie Karty w latach 2013-2018 utrzymywała się na zbliżonym poziomie: od 25 do 29, w 2019 roku istotnie spadła – do 14, natomiast w 2020 roku znacznie wzrosła – do 34 rodzin, tj. największej liczby rodzin od początku funkcjonowania Zespołu Interdyscyplinarnego, powołanego w 2011 roku. Przed powołaniem Zespołu Interdyscyplinarnego procedura Niebieskie Karty była realizowana na podstawie innych przepisów – wówczas działania służb były w znacznie mniejszym stopniu zintegrowane.

11. Program przeciwdziałania przemocy w rodzinie oraz ochrony ofiar przemocy w rodzinie w Gminie Chojnice na lata 2016-2020

Program został przyjęty w 2015 roku przez Radę Gminy w Chojnicach, a zmieniony w 2018 roku. Sprawozdanie z realizacji programu do roku 2019 było przyjmowane corocznie uchwałą Rady Gminy w Chojnicach, natomiast począwszy od sprawozdania za rok 2019 jest publikowane w BIP w materiałach sesyjnych oraz w zakładce „Przeciwdziałanie przemocy w rodzinie”.

PRZECIWDZIAŁANIE PRZEMOCY W RODZINIE POPRZEC ZAPEWNIENIE DOSTĘPNEJ I SKUTECZNEJ POMOCY		1. Diagnozowanie problemu przemocy w rodzinie	1. Gromadzenie dokumentacji z realizacji procedury „Niebieskie Karty” 2. Analiza danych dotyczących zjawiska przemocy w rodzinie na podstawie dokumentacji procedury „Niebieskie Karty” oraz informacji gromadzonych przez Zespół Interdyscyplinarny
		2. Podejmowanie działań profilaktycznych w środowisku lokalnym	1. Rozpowszechnianie materiałów edukacyjnych (broszur, ulotek, plakatów itp.) dotyczących zjawiska przemocy w rodzinie wśród lokalnej społeczności 2. Rozpowszechnianie informacji o instytucjach, osobach i możliwościach skorzystania z pomocy w środowisku lokalnym 3. Propagowanie pozytywnych zachowań wśród dzieci oraz postaw rodzicielskich, promujących przeciwstawianie się przemocy w rodzinie i odpowiednich wzorców życia rodzinnego, wyrażanie dezaprobaty wobec przemocy w rodzinie
	2. Przeciwdziałanie występowaniu zjawiska przemocy w rodzinie	1. Podejmowanie działań w środowisku zagrożonym przemocą w rodzinie mających na celu przeciwdziałanie temu zjawisku	Wspieranie działań realizowanych przez Grupy Robocze w ramach procedury „Niebieskie Karty”
		2. Współpraca z instytucjami działającymi na rzecz przeciwdziałania przemocy w rodzinie dla mieszkańców gminy Chojnice	Motywowanie przedstawicieli Grup Roboczych do kierowania osób, co do których istnieje podejrzenie, że stosują przemoc lub są ofiarami przemocy w rodzinie do korzystania z pomocy w instytucjach działających na rzecz przeciwdziałania przemocy w rodzinie
		3. Inicjowanie działań w stosunku do osób stosujących przemoc w rodzinie	Motywowanie osób stosujących przemoc w rodzinie do udziału w zajęciach korekcyjno-edukacyjnych i/lub innych

			rozwijających umiejętności społeczne
	3. Zapewnienie skutecznych działań interwencyjnych wobec osób uwikłanych w przemoc oraz ograniczających skutki przemocy w rodzinie	Zwiększanie wiedzy i umiejętności przedstawicieli służb zaangażowanych w procedurę „Niebieskie Karty”	Organizowanie szkoleń w zakresie rozpoznawania, inicjowania i przeciwdziałania zjawisku przemocy w rodzinie dla przedstawicieli instytucji uprawnionych do wszczynania procedury „Niebieskie Karty”

12. Program „Koperta życia” Gminy Chojnice

„Koperta życia” to gminny program osłonowy, przyjęty uchwałą nr VIII/118/2019 Rady Gminy w Chojnicach z dnia 5 lipca 2019 r. Adresowany jest do osób powyżej 60 roku życia, osób niepełnosprawnych i długotrwale chorych – dla uczestnika programu jest całkowicie bezpłatny.

Głównym celem Programu jest przeciwdziałanie bezpośredniemu zagrożeniu życia i zdrowia. Przystępując do Programu ułatwia się jednostkom ratownictwa medycznego podjęcie właściwych czynności medycznych, zwłaszcza w sytuacji gdy utrudniony lub ograniczony jest kontakt osobisty. „Koperta życia” czyli karta informacyjna z podstawowymi danymi dotyczącymi stanu zdrowia, danymi osób do kontaktu oraz o przyjmowanych lekach, zapakowana w plastikową kopertę, umieszczana jest w oznakowanej naklejką lodówce. Naklejka z charakterystycznym logo programu na lodówce jest sygnałem dla ratowników, że w tym miejscu znajdują się cenne informacje o osobie potrzebującej pomocy. W 2019 r. zakupiono 500 pakietów „Koperta życia” oraz ulotki informacyjne, koszt zadania – 2.152,50 zł (koszt ten został ujęty w kosztach funkcjonowania GOPS). W 2020 r. nie zostały poniesione koszty w związku z realizacją programu. Do programu w 2020 roku przystąpiło 16 osób (w 2019 r. – 21 osób).

13. Program osłonowy „Posiłek dla dzieci i młodzieży” na lata 2019-2023

Celem programu jest ograniczenie zjawiska niedożywienia dzieci i młodzieży poprzez umożliwienie – w szczególnie uzasadnionych przypadkach – wychowankom przedszkola oraz uczniom do czasu ukończenia szkoły ponadpodstawowej, bezpłatne spożycie posiłku wówczas, gdy zgłoszą oni, do dyrektora placówki, chęć jego zjedzenia – udzielenie takiego wsparcia nie wymaga ustalania sytuacji rodziny w drodze rodzinnego wywiadu środowiskowego i wydania decyzji administracyjnej. Ze wsparcia na tych zasadach może skorzystać nie więcej niż 20% z ogólnej liczby uczniów i dzieci dożywianych w szkołach oraz w przedszkolach, którym prawo do spożywania posiłku przyznano na podstawie decyzji administracyjnej. Do roku 2018 realizowany był program o bardzo zbliżonych założeniach pn. Program osłonowy w zakresie dożywiania na lata 2014-2020 „Posiłek dla dzieci i młodzieży”. W 2020 roku z pomocy w ramach programu skorzystało 14 dzieci, tj. 7,45% ogólnej liczby dożywianej w placówkach populacji – łącznie na ten cel wydatkowano 932 zł (w 2019 r. 60 dzieci, koszt wyniósł 4 771 zł).

14. Program „Karta Dużej Rodziny Gminy Chojnice”

Program dla rodzin wielodzietnych Karta Dużej Rodziny Gminy Chojnice został skierowany do mieszkańców gminy Chojnice. Program przyznaje uprawnienia członkom rodzin wielodzietnych, którzy posiadają ogólnopolską Kartę Dużej Rodziny, przyznawaną na podstawie ustawy o Karcie Dużej Rodziny. Partnerami Programu są przedsiębiorcy i instytucje, niebędące jednostkami organizacyjnymi gminy Chojnice, którzy przystąpili do Programu proponując ulgi, rabaty, upusty dla rodzin wielodzietnych. Został on wprowadzony uchwałą nr XI/176/2019 Rady Gminy w Chojnicach, gdzie jako podmiot go obsługujący wskazano Gminny Ośrodek Pomocy Społecznej w Chojnicach. Dokumentem identyfikującym osobę uprawnioną do korzystania z Programu jest Karta Dużej Rodziny. Uprawnionych członków rodziny wielodzietnej z gminy Chojnice identyfikuje się po siedmiu pierwszych cyfrach stanowiących identyfikator gminy Chojnice. Pracownicy kontaktowali się z potencjalnymi partnerami drogą telefoniczną oraz za pomocą poczty elektronicznej by zachęcić ich do współpracy. W dniu 11 sierpnia 2020 r. miało miejsce podpisanie czterech pierwszych porozumień z partnerami, którzy wcześniej złożyli deklaracje przystąpienia do Programu.

15. Studium uwarunkowań i kierunków przestrzennego zagospodarowania gminy - Miejscowe plany zagospodarowania przestrzennego

Ostatnia ocena aktualności Studium uwarunkowań i kierunków zagospodarowania przestrzennego Gminy Chojnice oraz miejscowych planów zagospodarowania przestrzennego sporządzona była w 2018 roku i przyjęta uchwałą nr XXXIX/612/2018 Rady Gminy w Chojnicach z dnia 12 października 2018 r. Z treści opracowania wynika, że aktualnie obowiązujące Studium uwarunkowań i kierunków zagospodarowania przestrzennego gminy Chojnice zostało sporządzone w trybie ustawy z dnia 27 marca 2003 r. o planowaniu i zagospodarowaniu przestrzennym (t.j. Dz. U. z 2017 r., poz. 1073 z późn. zm.) oraz przyjęte uchwałą Rady Gminy w Chojnicach nr XI/100/2011 z dnia 30 czerwca 2011 r., zostało ono dwukrotnie zmienione, pierwsza zmiana uchwałą nr XLI/531/2014 z dnia 28 marca 2014 r. oraz druga zmiana uchwałą nr XXV/417/2017 z dnia 9 sierpnia 2017 r. Zarządzeniem Zastępczym Wojewody Pomorskiego z dnia 30 września 2020 r. obowiązujące Studium uwarunkowań i kierunków zagospodarowania przestrzennego Gminy Chojnice zostało zmienione w zakresie udokumentowanego złoża kopalin Moszczenica. W czasie trwania kadencji, w 2019 r. wpłynął wniosek o zmianę Studium w miejscowości Charzykowy, ale z uwagi na złożoność problemu wniosek nie został jeszcze rozpatrzony. W roku 2020 nie wpłynęły żadne wnioski dotyczące zmiany Studium. W związku z powyższym uznać należy, że obecnie obowiązujące Studium jest aktualne.

Aktualnie na terenie gminy Chojnice obowiązuje 167 miejscowych planów zagospodarowania przestrzennego wraz ze zmianami, z czego 112 planów zostało sporządzonych w trybie ustawy z dnia 7 lipca 1994 r. o zagospodarowaniu przestrzennym, a 55 w trybie ustawy z dnia 27 marca 2003 r. o planowaniu i zagospodarowaniu przestrzennym. Obszar objęty ustaleniami miejscowych planów zagospodarowania przestrzennego zajmuje powierzchnię ok. 3867,73 ha co stanowi ok. 8,44 % powierzchni gminy. Ze względu na niewielki procent pokrycia

obowiązującymi planami terenu gminy zaledwie 8,44%, przy czym większość planów obejmuje tereny rolne, ochrona ładu przestrzennego, przyrody oraz wartości kulturowych na terenach wiejskich jest niewystarczająca, a jednocześnie utrudnione jest racjonalne gospodarowanie przestrzenią.

16. Programu gospodarowania mieszkaniowym zasobem Gminy Chojnice na lata 2015 – 2020

W 2020 roku na terenie gminy obowiązywał „Program gospodarowania mieszkaniowym zasobem Gminy Chojnice na lata 2015-2020” zatwierdzony uchwałą Rady Gminy w Chojnicach w 2015 roku. Gmina Chojnice posiada w swoich zasobach mieszkaniowych 93 lokale mieszkalne, w tym 13 lokali socjalnych. Łączna powierzchnia użytkowa gminnych lokali mieszkalnych wynosi 3957,25 m². Średnia powierzchnia użytkowa lokalu mieszkalnego wynosi 42,55 m². Lokale użytkowe wynajmowane na sklepy spożywczo-przemysłowe – razem 9 sztuk o łącznej powierzchni 841,5 m², z czego jeden nie został wynajęty. Świetlice wiejskie nie będące w zarządzie GOK w miejscowościach: Sławęcín, Granowo, Moszczenica, Doręgowice, Szlachetna i Gockowice.

Stawki czynszu za najem gminnych lokali mieszkalnych określa zarządzenie nr 122/2015 Wójta Gminy Chojnice z dnia 1 października 2015 roku. Stawka bazowa czynszu za 1 m² powierzchni użytkowej lokalu wynosi 5,25 zł przy pełnym wyposażeniu technicznym. Obniżki, ze względu na brak wyposażenia w instalacje wynoszą od 14 % do 69 % stawki bazowej. Ponadto dla lokali socjalnych czynsz jest obniżony o 50%.

Zasady zbywania mieszkań gminnych dotychczasowym najemcom określa uchwała nr VI/31/11 Rady Gminy w Chojnicach z dnia 18 lutego 2011 r. Przy zakupie zajmowanego dotychczas lokalu najemca może liczyć na 50 % ulgi, liczonej od wartości lokalu określonej przez rzeczoznawcę majątkowego. Sprzedaż mieszkań dotychczasowym najemcom w ostatnich latach była niewielka. W ostatnich latach Gmina Chojnice sprzedała dotychczasowym najemcom: w 2018 i w 2019 roku 1 lokal, w 2019 roku nie został sprzedany żaden lokal mieszkalny. Nie wszystkie lokale gminne przeznaczone są do sprzedaży dotychczasowym najemcom. Poważnym problemem są zaległości w opłatach za najem lokali mieszkalnych. Na koniec 2020 roku zaległości w opłatach za najem lokali mieszkalnych wynosiły łącznie 198.934,00 złotych i dotyczyły 62 najemców.

Gmina Chojnice posiada nie zasiedlone dwa bardzo małe lokale mieszkalne (po zmarłych najemcach w miejscowościach Angowice i Charzykowy). Ze względu na ograniczone środki finansowe w budynkach gminnych wykonywane są przede wszystkim remonty konieczne, tj. usuwanie awarii przez wymiany i naprawy instalacji, remonty dachów i wymiany pokryć dachowych.

17. Gminny Program Opieki nad Zabytkami Gminy Chojnice na lata 2016-2020

W 2020 roku na terenie Gminy Chojnice obowiązywał Gminny Program Opieki nad Zabytkami Gminy Chojnice na lata 2016-2020 uchwalony uchwałą Rady Gminy w Chojnicach w 2016 roku. Opracowanie to już drugi Program Opieki Nad Zabytkami Gminy Chojnice. Powyższy program został wykonany w związku z aktualizacją Gminnej Ewidencji Zabytków ukończoną w lipcu 2016 r., ponadto zawiera wykaz

zmian w przepisach prawnych i strategiach, a także zagadnienia i wątki merytoryczne nie ujęte w pierwszej edycji z 2008 r.

19 października 2020 r. została podpisana umowa na „Opracowania Gminnej Ewidencji Zabytków oraz opracowanie Gminnego Programu Opieki nad Zabytkami dla gminy Chojnice na lata 2021 – 2024”. Konieczność aktualizacji w przedziale czteroletnim przewiduje art. 87 ust. 1 ustawy z dnia 23 lipca 2003 r. o ochronie zabytków i opiece nad zabytkami (t.j. Dz. U. z 2020 r. poz. 282 z późn. zm.).

W roku 2020 Gminny Ośrodek Kultury w Chojnicach kontynuował przyjęte Programem Opieki nad Zabytkami działania. W latach 2017-2020 zinwentaryzowano wszystkie cmentarze gminy wiejskiej Chojnice. Na zlecenie Gminnego Ośrodka Kultury w Chojnicach prac inwentaryzacyjnych dokonał regionalista Andrzej Lorbiecki. W efekcie powstał doskonały materiał do dalszych badań. Opis każdego zinwentaryzowanego cmentarza składa się z ośmiu części tematycznych (rys historyczny miejscowości i cmentarza, umiejscowienie nekropoli na starej mapie, opis najstarszych nagrobków wraz z tłumaczeniem napisów z języka niemieckiego, stan zachowania grobów, schemat przestrzenny cmentarza, fotografie najstarszych nagrobków, fotografie ogólne cmentarza, wykaz sugerowanych prac naprawczych). Materiał ten został przekazany do zaopiniowania służbom Wojewódzkiego Konserwatora Zabytków w Gdańsku.

Gminny Ośrodek Kultury w Chojnicach w porozumieniu z Pomorskim Konserwatorem Zabytków, po wrześniowej wizytacji inspektorów WUKOZ, opracował harmonogram i zakres prac renowacyjnych. Jako pierwszy w harmonogramie prac znalazł się ewangelicki cmentarz w Nowej Cerkwi. Prace porządkowe, zainicjowane na początku października 2020 roku przez pracowników Gminnego Ośrodka Kultury w Chojnicach, do których z zaangażowaniem przyłączyli się także mieszkańcy sołectwa Nowa Cerkiew, rozpoczęły się od wycinki krzaków i usunięcia latami składowanych śmieci. Następnie odślonięto 35 nagrobków, wyrównano teren, a wokół cmentarza posadzono młode lipy. Zwieńczeniem prac było postawienie nowego krzyża, który jest wierną repliką starego. Obok krzyża stanęła również tablica informacyjna, która jest milczącym świadectwem życia i śmierci społeczności ewangelickiej na terenie Nowej Cerkwi i okolic. Kolejnymi nekropoliami, na których prowadzone były prace porządkowe są cmentarze w Jeziorkach i Jarcewie. W roku 2020 wykonano także matrycę wirtualnej mapy zabytków gminy Chojnice. Od połowy 2020 roku pracownicy GOK w Chojnicach wprowadzają do systemu dane, w tym archiwalne zdjęcia zabytków. Już niebawem zgromadzony materiał zostanie udostępniony na stronie www Ośrodka wszystkim zainteresowanym.

Do działań zmierzających do zachowania zasobów kulturowych gminy Chojnice zaliczyć należy także zawarcie przez GOK w Chojnicach, Parafię Rzymskokatolicką w Nowej Cerkwi, sołectwo Lotyń, Komendę Hufca z Łodzi oraz mieszkańca Sternowa gminę Chojnice p. Marcina Jażdżewskiego porozumienia dotyczącego podjęcia działań w celu wykonania prac konserwatorskich na drewnianej figurze Chrystusa (obiekt wpisany do GEZ gminy Chojnice) z krzyża przydrożnego w miejscowości Lotyń. Dzięki środkom z budżetu gminy Chojnice oraz środkom pozyskanym przez partnerów podpisanego porozumienia wykonano niezbędne prace konserwatorskie. Ich wykonanie w toruńskiej pracowni konserwacji zabytków poprzedzono uzyskaniem stosownych uzgodnień ze strony Wojewódzkiego Konserwatora Zabytków w Gdańsku. Do momentu montażu odnowionej figury na nowej konstrukcji krzyża figurę zdeponowano w kościele parafialnym w Nowej Cerkwi.

Ważnym elementem działań GOK w Chojnicach w zakresie promocji i zachowania zasobów kulturowych gminy Chojnice są działania skierowane na popularyzację wiadomości nie tylko o zasobach południowych Kaszub, ale także promocja wiedzy na temat unikatowej Kosznejderii. Do popularyzacji obu obszarów załoga GOK wykorzystywała w roku 2020 nowe formy komunikacji. Szczególną popularnością cieszył się cykl, nagranych i publikowanych za pośrednictwem Radia Weekend podcastów pn. „Kosznejderia – historia nieznaną”.

18. Wieloletni plan rozwoju i modernizacji urządzeń wodociągowych i kanalizacyjnych GZGK

Gminny Zakład Gospodarki Komunalnej Spółka z o. o. w Chojnicach w 2020 roku prowadził działania modernizacyjne i inwestycyjne zrealizowane ujęte we wieloletnim planie rozwoju i modernizacji urządzeń wodociągowych i kanalizacyjnych w zakresie:

- 1) **produkcji i uzdatnianie wody:** trwa realizacja zadania „Likwidacji nieeksploatowanych studni głębinowych na SUW Zbeniny, Sternowo, Chojnaty, Charzykowy, Lichnowy”. Łączny koszt umowy – wykonawca wykona zadania w rozliczeniu za odzyskany materiał. Zadanie to nie było ujęte w wieloletnim planie inwestycyjnym.
- 2) **sieci wodociągowe:**
 - a) zakończono inwestycję pn.:
zadanie nr 1: „Budowa sieci wodociągowej w m. Charzykowy, gm. Chojnice”;
zadanie nr 2: „Remont sieci wodociągowej na trasie Powałki-Krojanty, gm. Chojnice”;
zadanie nr 3: „Budowa sieci wodociągowej na trasie Powałki-Krojanty, gm. Chojnice”.
Wartość robót budowlanych: 1 061 067,10 zł netto
 - b) zakończono realizację zadania pn.: „Budowa sieci wodociągowej rozdzielczej w ulicy Uroczej Chojniczki, gm. Chojnice”.
Wartość robót budowlanych: 119 161,03 zł netto.
 - c) zakończono zadanie: „Remont sieci wodociągowej rozdzielczej wraz z przyłączami w m. Lichnowy ul. Okrężna, gm. Chojnice”
Wartość robót budowlanych: 121 079 zł netto.
 - d) zakończono zadanie: „Remont sieci wodociągowej rozdzielczej wraz z przyłączami w m. Sławęcín ul. Pszczelna, gm. Chojnice”.
Wartość robót budowlanych: 115 472,92 zł netto.
 - e) zakończono zadania: „Remont sieci wodociągowej rozdzielczej wraz z przyłączami w m. Krojanty ul. Okrężna, gm. Chojnice”.
Wartość robót budowlanych: 39 800 zł netto.
 - f) zakończono zadanie: „Remont sieci wodociągowej rozdzielczej wraz z przyłączami w m. Charzykowy ul. Piaskowa, gm. Chojnice”.
Wartość robót budowlanych: 21 000 zł netto.
 - g) zakończono zadanie: „Przebudowa sieci wodociągowej rozdzielczej w miejscowości Nowy Dwór, gm. Chojnice”
Wartość robót budowlanych: 98 000 zł netto
- 3) **sieci kanalizacji sanitarnej:**
 - a) trwa realizacja inwestycji pn. „Uporządkowanie gospodarki wodno-ściekowej wraz z kanalizacją deszczową na terenie Aglomeracji Chojnice – etap II (Zadanie

nr 1 – budowa sieci kanalizacyjnej w m. Charzykowy Zadanie nr 2 – budowa sieci kanalizacji sanitarnej w m. Ciechocin Zadanie nr 3 – modernizacja sieci kanalizacji sanitarnej w m. Charzykowy” realizowana w ramach Programu Operacyjnego POIiŚ 2014-2020). Do końca 2020 roku zrealizowano prace o wartości 14 634 146,34 zł netto, co stanowi 95% wartości całego zadania.

- b) trwa realizacja inwestycji pn.: Zadanie nr 1: „Budowa przewodu tłoczego na trasie Nowa Cerkiew – Raclawki oraz przebudowa istniejącej przepompowni ścieków w m. Nowa Cerkiew”. Zadanie nr 2: „Budowa przepompowni ścieków w miejscowości Raclawki, gm. Chojnice”. Do końca 2020 roku zrealizowano prace za kwotę 402 080,50 zł netto, co stanowi 40% wartości całego zadania.
- c) trwa realizacja zadania pn.: „Remont 3 szt. oczyszczalni ścieków – Lichnowy, Cołdanki, Ciechocin oraz przepompowni ścieków w miejscowości Silno ul. Przyrzeczna, gm. Chojnice”. Do końca 2020 roku zrealizowano prace za kwotę 264 295,05 zł netto, co stanowi 70% wartości całego zadania.
- d) zakończono zadanie: Budowa sieci kanalizacji sanitarnej w ul. Szkolnej i 18 Pułku Ułanów – Nowa Cerkiew, gm. Chojnice.
Wartość robót budowlanych: 232 844,39 zł netto.

4) **sprzęt mechaniczno-transportowy:**

- a) Zakupiono specjalistyczny pojazd do diagnostyki i kontroli kanalizacji sanitarnej i deszczowej wyposażony w kamerę TV realizowanego w ramach projektu „Uporządkowanie gospodarki wodno-ściekowej na terenie Gminy Chojnice – etap II” za kwotę 308 000,00 zł netto.
- b) Zakupiono samochód specjalny do hydrodynamicznego czyszczenia i udrażniania kanalizacji z odzyskiem wody” w ramach projektu „Uporządkowanie gospodarki wodno-ściekowej na terenie Gminy Chojnice – etap II”. za kwotę 1 899 900,00 zł netto.

5) **administracja i zarządzanie:**

- a) zakończono realizację inwestycji pn. „Rozbudowa, przebudowa, nadbudowa budynku biurowo-magazynowo-warsztatowego, zadanie nr 1 i zadanie nr 2 – Charzykowy dz. 428/3 gm. Chojnice”.
Wartość robót budowlanych: 281 475,74 zł netto.
- b) trwa realizacja II etapu zadania pn. „Rozbudowa, przebudowa, nadbudowa budynku biurowo-magazynowo-warsztatowego – Charzykowy dz. 428/3 gm. Chojnice”. Do końca 2020 roku zrealizowano prace za kwotę 504 225,31 zł netto, co stanowi 45% wartości całego zadania.

VI. Realizacja uchwał Rady Gminy w Chojnicach w 2020 roku

1. Omówienie ogólne

Stosownie do art. 30 ust. 1 ustawy z dnia 8 marca 1990 r. o samorządzie gminnym Wójt jest organem wykonawczym gminy, do którego zadań należy m.in. wykonanie uchwał Rady Gminy w Chojnicach. Realizując obowiązki nałożone przepisami ustawy samorządowej Wójt Gminy Chojnice przy pomocy urzędu gminy realizował uchwały podjęte przez Radę Gminy w Chojnicach VIII kadencji w 2020 roku w sposób, jaki został określony w uchwałach.

W 2020 roku Rada Gminy w Chojnicach obradowała i podejmowała stosowne uchwały zgodnie z planem pracy rady przyjętym uchwałą nr XIII/220/2020 z dnia 30

stycznia 2020 r. Zgodnie z planem pracy w 2020 roku Rada Gminy w Chojnicach obradowała na 9 sesjach i podjęła łącznie 143 uchwały. Wśród podjętych przez radę uchwał większość dotyczyła spraw z zakresu planów gospodarowania mieniem komunalnym, ochrony środowiska, planów zagospodarowania przestrzennego gminy, zmian w budżecie oraz spraw związanych z pomocą społeczną i oświatą.

Zgodnie z art. 90 ust. 1 i 2 ustawy o samorządzie gminnym Wójt Gminy przekazał w nieprzekraczalnym terminie 7 dni do organów nadzoru podjęte uchwały (w zakresie zgodności z prawem – Wojewoda Pomorski, w zakresie spraw finansowych – Regionalna Izba Obrachunkowa w Gdańsku). Zgodnie z art. 7 ust. 1 pkt 1 ustawy o dostępie do informacji publicznej, wszystkie uchwały opublikowane zostały w Biuletynie Informacji Publicznej, zaś uchwały stanowiące akty prawa miejscowego w Dzienniku Urzędowym Województwa Pomorskiego.

2. Zestawienie szczegółowe

Stan realizacji uchwał podjętych przez Radę Gminy w Chojnicach VIII kadencji w 2020 roku przez poszczególne wydziały i gminne jednostki organizacyjne przedstawia się następująco:

Lp.	Numer i data uchwały	Uchwała w sprawie	Stan realizacji uchwały
Wydział Rolnictwa, Środowiska i Gospodarki Nieruchomościami			
1.	XIII/223/2020 z dnia 30.01.2020 r.	przyjęcia „Programu opieki nad zwierzętami bezdomnymi oraz zapobiegania bezdomności zwierząt na terenie gminy Chojnice na rok 2020”	zrealizowano
2.	XIII/224/2020 z dnia 30.01.2020 r.	wyrażenia zgody na sprzedaż części nieruchomości położonej w obrębie ewidencyjnym Nowy Dwór	zrealizowano
3.	XIII/225/2020 z dnia 30.01.2020 r.	wyrażenia zgody na sprzedaż nieruchomości położonej w obrębie ewidencyjnym Charzykowy	zrealizowano
4.	XIII/226/2020 z dnia 30.01.2020 r.	wyrażenia zgody na sprzedaż nieruchomości położonej w obrębie ewidencyjnym Charzykowy	utraciła moc
5.	XIV/235/2020 z dnia 28.02.2020 r.	wskazania przedstawiciela Gminy Chojnice jako kandydata do Rady Naukowej Parku Narodowego „Bory Tucholskie”	w trakcie realizacji
6.	XIV/242/2020 z dnia 28.02.2020 r.	wyrażenia zgody na nieodpłatne przejęcie nieruchomości położonej w obrębie ewidencyjnym Czartołomie	w trakcie realizacji
7.	XV/256/2020 z dnia 20.05.2020 r.	określenia sezonu kąpielowego oraz wykazu kąpielisk na terenie gminy Chojnice w roku 2020	zrealizowano

8.	XV/257/2020 z dnia 20.05.2020 r	wyrażenia zgody na udzielenie bonifikaty na sprzedaż części nieruchomości położonej w obrębie ewidencyjnym Nowy Dwór	zrealizowano
9.	XV/258/2020 z dnia 20.05.2020 r.	nabycia w drodze nieodpłatnego przekazania w trybie art. 9021 §1 Kodeksu cywilnego nieruchomości położonej w obrębie ewidencyjnym Nowa Cerkiew	nie zrealizowano
10.	XV/259/2020 z dnia 20.05.2020 r.	wyrażenia zgody na sprzedaż nieruchomości położonej w obrębie ewidencyjnym Ciechocin	nie zrealizowano
11.	XV/260/2020 z dnia 20.05.2020 r.	wyrażenia zgody na sprzedaż nieruchomości położonych w obrębie ewidencyjnym Silno	nie zrealizowano
12.	XV/261/2020 z dnia 20.05.2020 r.	wyrażenia zgody na nabycie nieruchomości położonej w obrębie ewidencyjnym Ostrowite	zrealizowano
13.	XV/262/2020 z dnia 20.05.2020 r.	wyrażenia zgody na zamianę nieruchomości położonych w obrębie ewidencyjnym Charzykowy	zrealizowano
14.	XV/263/2020 z dnia 20.05.2020 r.	wyrażenia zgody na zamianę nieruchomości położonych w obrębie ewidencyjnym Charzykowy	zrealizowano
15.	XV/267/2020 z dnia 20.05.2020 r	uchwalenia regulaminu utrzymania czystości i porządku na terenie gminy Chojnice	zrealizowano częściowo
16.	XV/269/2020 z dnia 20.05.2020 r.	wyrażenia zgody na sprzedaż nieruchomości położonych w obrębie ewidencyjnym Chojniczki	w trakcie realizacji
17.	XV/270/2020 z dnia 20.05.2020 r.	wyrażenia zgody na sprzedaż nieruchomości zabudowanej położonej w obrębie ewidencyjnym Charzykowy	zrealizowano
18.	XVI/277/2020 z dnia 30.06.2020 r.	zawarcia porozumienia międzygminnego dotyczącego współdziałania Gmin przy realizacji zadania polegającego na wyznaczaniu obszaru i granic aglomeracji	zrealizowano częściowo
19.	XVI/278/2020 z dnia 30.06.2020 r.	wyrażenia zgody na wydzierżawienie nieruchomości położonej w obrębie ewidencyjnym Niezychowice	nie zrealizowano
20.	XVI/279/2020 z dnia 30.06.2020 r.	wyrażenia zgody na sprzedaż nieruchomości położonej w obrębie ewidencyjnym Kłodawa	zrealizowano
21.	XVI/280/2020 z dnia 30.06.2020 r.	wyrażenia zgody na sprzedaż lokalu mieszkalnego położonego w obrębie ewidencyjnym Lotyń	zrealizowano
22.	XVII/288/2020 z dnia 21.07.2020 r.	wyrażenia zgody na nabycie nieruchomości położonych w obrębie ewidencyjnym Silno	nie zrealizowano

23.	XVII/289/2020 z dnia 21.07.2020 r.	wyrażenia zgody na wydzierżawienie nieruchomości położonej w obrębie ewidencyjnym Nowy Dwór	w trakcie realizacji
24.	XVIII/305/2020 z dnia 25.09.2020 r.	wyrażenia zgody na sprzedaż nieruchomości zabudowanej położonej w obrębie ewidencyjnym Swornegacie	w trakcie realizacji
25.	XVIII/306/2020 z dnia 25.09.2020 r.	wyrażenia zgody na sprzedaż nieruchomości położonych w obrębie ewidencyjnym Lichnowy	w trakcie realizacji
26.	XVIII/307/2020 z dnia 25.09.2020 r.	wyrażenia zgody na sprzedaż nieruchomości położonej w obrębie ewidencyjnym Nieżychowice	w trakcie realizacji
27.	XVIII/308/2020 z dnia 25.09.2020 r.	wyrażenia zgody na nabycie nieruchomości położonej w obrębie ewidencyjnym Nieżychowice	w trakcie realizacji
28.	XVIII/309/2020 z dnia 25.09.2020 r.	wyrażenia zgody na nabycie nieruchomości położonej w obrębie ewidencyjnym Lotyń	zrealizowano
29.	XVIII/310/2020 z dnia 25.09.2020 r.	wyrażenia zgody na nabycie nieruchomości położonej w obrębie ewidencyjnym Krojanty	zrealizowano
30.	XVIII/311/2020 z dnia 25.09.2020 r.	wyrażenia zgody na nieodpłatne przejęcie nieruchomości położonej w obrębie ewidencyjnym Lichnowy	zrealizowano
31.	XVIII/312/2020 z dnia 25.09.2020 r.	wyrażenia zgody na nieodpłatne przejęcie nieruchomości położonej w obrębie ewidencyjnym Zbeniny	w trakcie realizacji
32.	XVIII/313/2020 z dnia 25.09.2020 r.	wyrażenia zgody na zamianę nieruchomości położonych w obrębie ewidencyjnym Charzykowy	zrealizowano
33.	XVIII/314/2020 z dnia 25.09.2020 r.	szczegółowego sposobu i zakresu świadczania usług w zakresie odbierania odpadów komunalnych od właścicieli nieruchomości i zagospodarowania tych odpadów	zrealizowano częściowo
34.	XVIII/315/2020 z dnia 25.09.2020 r.	wyboru metody ustalenia opłaty za gospodarowanie odpadami komunalnymi oraz ustalenia stawki tej opłaty dla nieruchomości, na których zamieszkują mieszkańcy	zrealizowano częściowo
35.	XVIII/316/2020 z dnia 25.09.2020 r.	wzoru deklaracji o wysokości opłaty za gospodarowanie odpadami komunalnymi	zrealizowano częściowo
36.	XVIII/318/2020 z dnia 25.09.2020 r.	wyrażenia zgody na zamianę nieruchomości położonych w obrębach ewidencyjnych	w trakcie realizacji

		Charzykowy i Nowa Cerkiew	
37.	XIX/319/2020 z dnia 30.10.2020 r.	wyrażenia zgody na nabycie nieruchomości położonej w obrębie ewidencyjnym Chojniczki	utraciła moc
38.	XIX/329/2020 z dnia 30.10.2020 r.	zmiany uchwały Nr XVIII/315/2020 Rady Gminy w Chojnicach z dnia 25 września 2020 r. w sprawie wyboru metody ustalenia opłaty za gospodarowanie odpadami komunalnymi oraz ustalenia stawki tej opłaty dla nieruchomości, na których zamieszkują mieszkańcy	zrealizowano częściowo
39.	XIX/330/2020 z dnia 30.10.2020 r.	w sprawie zmiany uchwały Nr XVIII/316/2020 Rady Gminy w Chojnicach z dnia 25 września 2020 r. w sprawie wzoru deklaracji o wysokości opłaty za gospodarowanie odpadami komunalnymi	zrealizowano częściowo
40.	XX/333/2020 z dnia 27.11.2020 r.	uchylenia uchwały Nr XIX/329/2020 Rady Gminy w Chojnicach z dnia 30 października 2020 r. w sprawie zmiany uchwały Nr XVIII/315/2020 Rady Gminy w Chojnicach z dnia 25 września 2020 r. w sprawie wyboru metody ustalenia opłaty za gospodarowanie odpadami komunalnymi oraz ustalenia stawki tej opłaty dla nieruchomości, na których zamieszkują mieszkańcy	zrealizowano częściowo
41.	XX/334/2020 z dnia 27.11.2020 r.	uchylenia uchwały Nr XIX/330/2020 Rady Gminy w Chojnicach z dnia 30 października 2020 r. w sprawie zmiany uchwały Nr XVIII/316/2020 Rady Gminy w Chojnicach z dnia 25 września 2020 r. w sprawie wzoru deklaracji o wysokości opłaty za gospodarowanie odpadami komunalnymi	zrealizowano
42.	XX/335/2020 z dnia 27.11.2020 r.	zmiany uchwały Nr XVIII/316/2020 Rady Gminy w Chojnicach z dnia 25 września 2020 r. w sprawie wzoru deklaracji o wysokości opłaty za gospodarowanie odpadami komunalnymi	zrealizowano częściowo
43.	XX/336/2020 z dnia 27.11.2020 r.	wyrażenia zgody na zawarcie umowy dzierżawy nieruchomości położonej w miejscowości Sternowo, obręb geodezyjny Lotyń	zrealizowano
44.	XX/337/2020 z dnia 27.11.2020 r.	rozpatrzenia skargi na Wójta Gminy Chojnice	zrealizowano
45.	XXI/348/2020 z dnia 30.12.2020 r.	wyrażenia zgody na wniesienie nieruchomości w formie aportu do	zrealizowano

		Gminnego Zakładu Gospodarki Komunalnej sp. z o.o. z siedzibą w Chojnicach oraz na objęcie udziałów w podwyższonym kapitale zakładowym	
46.	XXI/349/2020 z dnia 30.12.2020 r.	wyznaczenia obszaru i granic aglomeracji Swornegacie	zrealizowano częściowo
47.	XXI/350/2020 z dnia 30.12.2020 r.	wyrażenia zgody na nabycie w drodze nieodpłatnego przekazania w trybie art. 902 z indeksem 1 §1 Kodeksu cywilnego nieruchomości położonej w obrębie ewidencyjnym Swornegacie	w trakcie realizacji
48.	XXI/351/2020 z dnia 30.12.2020 r.	wyrażenia zgody na nabycie nieruchomości położonej w obrębie ewidencyjnym Chojniczki	zrealizowano
49.	XXI/352/2020 z dnia 30.12.2020 r.	wyrażenia zgody na zamianę nieruchomości położonych w obrębie ewidencyjnym Swornegacie	w trakcie realizacji
50.	XXI/353/2020 z dnia 30.12.2020 r.	wyrażenia zgody na sprzedaż nieruchomości położonych w obrębie ewidencyjnym Ciechocin	w trakcie realizacji
Wydział Organizacyjny i Spraw Obywatelskich			
51.	XIII/219/2020 z dnia 30.01.2020 r.	przyjęcia sprawozdań z działalności stałych Komisji Rady Gminy w Chojnicach za 2019 rok	zrealizowano
52.	XIII/220/2020 z dnia 30.01.2020 r.	przyjęcia planów pracy Rady i stałych Komisji Rady Gminy w Chojnicach na 2020 rok	zrealizowano
53.	XIV/241/2020 z dnia 28.02.2020 r.	uznania Rady Gminy w Chojnicach za organ niewłaściwy do rozpatrzenia skargi J.P. na E.B. oraz wskazanie organu właściwego do jej rozpatrzenia	zrealizowano
54.	XV/252/2020 z dnia 20.05.2020 r.	nadania Panu Tadeuszowi Stelmaszykowi pośmiertnie tytułu "Zasłużony Obywatel Gminy Chojnice"	zrealizowano
55.	XV/253/2020 z dnia 20.05.2020 r.	nadania Panu Tadeuszowi Leszczyńskiemu tytułu "Zasłużony Obywatel Gminy Chojnice"	zrealizowano
56.	XV/254/2020 z dnia 20.05.2020 r.	nadania Panu Franciszkowi Borzychowi tytułu "Zasłużony Obywatel Gminy Chojnice"	zrealizowano
57.	XV/255/2020 z dnia 20.05.2020 r.	nadania Panu Ignacemu Guenther tytułu "Zasłużony Obywatel Gminy Chojnice"	zrealizowano
58.	XV/243/2020 z dnia 20.05.2020 r.	udzielenia Wójtowi Gminy Chojnice wotum zaufania	zrealizowano
59.	XVI/284/2020 z dnia 30.06.2020 r.	pozostawienia bez rozpatrzenia petycji złożonej przez Koalicję Polska Wolna od 5G	zrealizowano

60.	XVII/290/2020 z dnia 21.07.2020 r.	rozpatrzenia skargi na Wójta Gminy Chojnice	zrealizowano
61.	XVIII/317/2020 z dnia 25.09.2020 r.	rozpatrzenia skargi na Wójta Gminy Chojnice	zrealizowano
62.	XX/331/2020 z dnia 27.11.2020 r.	przyjęcia „Programu współpracy Gminy Chojnice z organizacjami pozarządowymi i innymi podmiotami, o których mowa w art. 3 ust. 3 ustawy z dnia 24 kwietnia 2003 roku o działalności pożytku publicznego i o wolontariacie na 2021 rok”	zrealizowano
63.	XXI/360/2020 z dnia 30.12.2020 r.	pozostawienia bez rozpatrzenia petycji złożonej przez Adama Lotkowskiego, Konrada Niżnika i Marcina Szczepaniaka	zrealizowano
Wydział Programów Rozwojowych			
64.	XIV/234/2020 z dnia 28.02.2020 r.	przyjęcia regulaminów korzystania z gminnych obiektów użyteczności publicznej - zjeżdżalni w Charzykowach oraz przystani kajakowych w Chocińskim Młynie, Kokoszce i Swornegaciach	w trakcie realizacji
Wydział Finansowy			
65.	XIII/227/2020 z dnia 30.01.2020 r.	zmian w budżecie gminy na 2020 rok	zrealizowano
66.	XIII/228/2020 z dnia 30.01.2020 r.	zmiany Uchwały Nr XII/188/2019 Rady Gminy w Chojnicach z dnia 20 grudnia 2019 roku w sprawie przyjęcia Wieloletniej Prognozy Finansowej Gminy Chojnice	zrealizowano
67.	XIII/229/2020 z dnia 30.01.2020 r.	udzielenia pomocy finansowej Województwu Pomorskiemu na realizację zadania pn. „Przebudowa drogi wojewódzkiej Nr 236 Chociński Młyn - Swornegacie”	zrealizowano
68.	XIII/230/2020 z dnia 30.01.2020 r.	udzielenia pomocy finansowej w formie dotacji celowej Powiatowi Chojnickiemu na dofinansowanie zadania pn. „Budowa drogi powiatowej Nr 2642G od Kławkowa do skrzyżowania z drogą gminną - II etap”	nie zrealizowano
69.	XIV/236/2020 z dnia 28.02.2020 r.	zmian w budżecie gminy na 2020 rok	zrealizowano
70.	XIV/237/2020 z dnia 28.02.2020 r.	zmiany Uchwały Nr XII/188/2019 Rady Gminy w Chojnicach z dnia 20 grudnia 2019 roku w sprawie	zrealizowano

		przyjęcia Wieloletniej Prognozy Finansowej Gminy Chojnice	
71.	XIV/238/2020 z dnia 28.02.2020 r.	rozstrzygnięcia o wyodrębnieniu w budżecie Gminy Chojnice na rok 2021 środków stanowiących fundusz sołecki	zrealizowano
72.	XV/244/2020 z dnia 20.05.2020 r.	przyjęcia sprawozdania finansowego Gminy Chojnice za 2019 rok wraz ze sprawozdaniem z wykonania budżetu za 2019 rok	zrealizowano
73.	XV/245/2020 z dnia 20.05.2020 r.	absolutorium dla Wójta z tytułu wykonania budżetu Gminy Chojnice za 2019 rok	zrealizowano
74.	XV/247/2020 z dnia 20.05.2020 r.	zmian w budżecie gminy na 2020 rok	zrealizowano
75.	XV/248/2020 z dnia 20.05.2020 r.	zmiany Uchwały Nr XII/188/2019 Rady Gminy w Chojnicach z dnia 20 grudnia 2019 roku w sprawie przyjęcia Wieloletniej Prognozy Finansowej Gminy Chojnice.	zrealizowano
76.	XV/249/2020 z dnia 20.05.2020 r.	wyrażenia woli objęcia udziałów w podwyższonym kapitale zakładowym Gminnego Zakładu Gospodarki Komunalnej Spółka z o. o. w Chojnicach	zrealizowano
77.	XV/250/2020 z dnia 20.05.2020 r.	zmiany Uchwały Nr IX/143/2019 Rady Gminy w Chojnicach z dnia 20 września 2020 roku w sprawie udzielenia pomocy finansowej Województwu Pomorskiemu z przeznaczeniem na wykonanie dokumentacji projektowej rozbudowy drogi wojewódzkiej nr 212	nie zrealizowano
78.	XV/251/2020 z dnia 20.05.2020 r.	udzielenia pomocy finansowej w formie dotacji celowej Miastu Chojnice na dofinansowanie „Zakupu budynku zlokalizowanego w Chojnicach, przy ul. Kościerskiej 3D z przeznaczeniem na realizację zajęć przez Warsztaty Terapii Zajęciowej”	zrealizowano
79.	XV/268/2020 z dnia 20.05.2020 r.	zwolnienia z podatku od nieruchomości budynków, budowli oraz gruntów związanych z prowadzeniem działalności gospodarczej przedsiębiorcom, których płynność finansowa uległa pogorszeniu w związku z ponoszeniem negatywnych konsekwencji ekonomicznych z powodu COVID-19	zrealizowano
80.	XVI/282/2020 z dnia 30.06.2020 r.	zmiany Uchwały Nr XII/188/2019 Rady Gminy w Chojnicach z dnia 20 grudnia 2019 roku	zrealizowano

		w sprawie przyjęcia Wieloletniej Prognozy Finansowej Gminy Chojnice	
81.	XVI/283/2020 z dnia 30.06.2020 r.	wyrażenia zgody na ustanowienie zastawu rejestrowego na udziałach Gminy Chojnice w Zakładzie Zagospodarowania Odpadów Nowy Dwór Sp. z o.o. w Nowym Dworze jako zabezpieczenia, z tytułu udzielonej przez Narodowy Fundusz Ochrony Środowiska i Gospodarki Wodnej w Warszawie, dotacji na rzecz tego Zakładu	zrealizowano
82.	XVI/281/2020 z dnia 30.06.2020 r.	zmian w budżecie gminy na 2020 rok	zrealizowano
83.	XVII/ 285/2020 z dnia 21.07.2020 r.	zmian w budżecie gminy na 2020 rok	zrealizowano
84.	XVII/286/2020 z dnia 21.07.2020 r.	zmiany Uchwały Nr XII/188/2019 Rady Gminy w Chojnicach z dnia 20 grudnia 2019 roku w sprawie przyjęcia Wieloletniej Prognozy Finansowej Gminy Chojnice	zrealizowano
85.	XVII/287/2020 z dnia 21.07.2020 r.	zmiany Uchwały nr XV/266/2020 Rady Gminy w Chojnicach z dnia 20 maja 2020 r. w sprawie zasad udzielania dotacji na prace konserwatorskie, restauratorskie lub roboty budowlane przy zabytku wpisanym do rejestru lub znajdującym się w gminnej ewidencji zabytków	zrealizowano
86.	XVIII/291/2020 z dnia 25.09.2020 r.	zmiany Uchwały Nr IX/143/2019 Rady Gminy w Chojnicach z dnia 20 września 2019 roku w sprawie udzielenia pomocy finansowej Województwu Pomorskiemu z przeznaczeniem na wykonanie dokumentacji projektowej rozbudowy drogi wojewódzkiej nr 212	nie zrealizowano przeniesiono na rok 2021
87.	XVIII/292/2020 z dnia 25.09.2020 r.	udzielenia pomocy finansowej Powiatowi Chojnickiemu z przeznaczeniem na wykonanie dokumentacji projektowej rozbudowy drogi powiatowej nr 2640G Krojanty – Pawłowo	nie zrealizowano
88.	XVIII/293/2020 z dnia 25.09.2020 r.	udzielenia pomocy finansowej Powiatowi Chojnickiemu z przeznaczeniem na wykonanie dokumentacji projektowej rozbudowy drogi powiatowej nr 2623G Kłodawa - Jeziorki	nie zrealizowano
89.	XVIII/294/2020 z dnia 25.09.2020 r.	udzielenia pomocy finansowej Powiatowi Chojnickiemu z	nie zrealizowano

		przeznaczeniem na wykonanie dokumentacji projektowej rozbudowy drogi powiatowej nr 2647G Sławęcín – Wieszczyce na odcinku Sławęcín – Obrowo do granicy Powiatu	
90.	XVIII/295/2020 z dnia 25.09.2020 r.	udzielenia pomocy finansowej w formie dotacji celowej Gminie Tuchola	nie zrealizowano
91.	XVIII/296/2020 z dnia 25.09.2020 r.	udzielenia dotacji w 2020 roku na remont zabytku - Kościoła Parafialnego p.w. Podwyższenia Krzyża Świętego w Ogorzelinach, Gmina Chojnice	zrealizowano
92.	XVIII/297/2020 z dnia 25.09.2020 r.	zmian w budżecie gminy na 2020 rok	zrealizowano
93.	XVIII/298/2020 z dnia 25.09.2020 r.	zmiany Uchwały Nr XII/188/2019 Rady Gminy w Chojnicach z dnia 20 grudnia 2019 roku w sprawie przyjęcia Wieloletniej Prognozy Finansowej Gminy Chojnice	zrealizowano
94.	XIX/323/2020 z dnia 30.10.2020 r.	zmian w budżecie gminy na 2020 rok	zrealizowano
95.	XIX/324/2020 z dnia 30.10.2020 r.	zmiany Uchwały Nr XII/188/2019 Rady Gminy w Chojnicach z dnia 20 grudnia 2019 roku w sprawie przyjęcia Wieloletniej Prognozy Finansowej Gminy Chojnice	zrealizowano
96.	XIX/325/2020 z dnia 30.10.2020 r.	udzielenia dotacji w 2020 roku na remont zabytku – organów w Kościele Parafialnym p.w. Św. Marii Magdaleny w Nowej Cerkwi, Gmina Chojnice	nie zrealizowano do realizacji w 2022 roku
97.	XIX/326/2020 z dnia 30.10.2020 r.	udzielenia dotacji w 2020 roku na remont zabytku – figury na drewnianym krzyżu, zlokalizowanym przy skrzyżowaniu dróg do Sternowa i Lotynia na terenie Gminy Chojnice	zrealizowano
98.	XIX/327/2020 z dnia 30.10.2020 r.	obniżenia średniej ceny żyta dla celów podatku rolnego	zrealizowano
99.	XIX/328/2020 z dnia 30.10.2020 r.	zmiany Uchwały Nr XL/629/2018 Rady Gminy w Chojnicach z dnia 15 listopada 2018 r. w sprawie określania zasad przekazywania środków budżetowych na rzecz jednostek pomocniczych gminy oraz określenia rocznej stawki stanowiącej podstawę ustalenia kwot przypadających na poszczególne jednostki pomocnicze w 2019 roku i latach następnych	zrealizowano
100.	XXI/338/2020 z dnia 30.12.2020 r.	zmian w budżecie gminy na 2020 rok	zrealizowano

101.	XXI/339/2020 z dnia 30.12.2020 r.	zmiany Uchwały Nr XII/188/2019 Rady Gminy w Chojnicach z dnia 20 grudnia 2019 roku w sprawie przyjęcia Wieloletniej Prognozy Finansowej Gminy Chojnice	zrealizowano
102.	XXI/340/2020 z dnia 30.12.2020 r.	przyjęcia wieloletniej prognozy finansowej Gminy Chojnice	zrealizowano
103.	XXI/341/2020 z dnia 30.12.2020 r.	uchwalenia budżetu gminy Chojnice na 2021 rok	w trakcie realizacji
104.	XXI/342/2020 z dnia 30.12.2020 r.	udzielenia pomocy finansowej Gminie Kamień Krajeński z przeznaczeniem na budowę chodników	w trakcie realizacji
105.	XXI/343/2020 z dnia 30.12.2020 r.	udzielenia pomocy finansowej w formie dotacji celowej Miastu Chojnice na dofinansowanie zadania pn. „Utworzenie transportowego węzła integrującego wraz ze ścieżkami pieszo-rowerowymi w Chojnicach”	w trakcie realizacji
106.	XXI/344/2020 z dnia 30.12.2020 r.	udzielenia pomocy finansowej Powiatowi Chojnickiemu z przeznaczeniem na wykonanie dokumentacji projektowej rozbudowy drogi powiatowej Nr 2643G Silno – Gockowice – Objezierze	nie zrealizowano
107.	XXI/345/2020 z dnia 30.12.2020 r.	udzielenia pomocy finansowej Powiatowi Chojnickiemu z przeznaczeniem na wykonanie dokumentacji projektowej rozbudowy drogi powiatowej nr 2628G od skrzyżowania z drogą krajową Nr 22 Nowa Cerkiew – Raclawki do DW 240	nie zrealizowano
108.	XXI/346/2020 z dnia 30.12.2020 r.	udzielenia pomocy finansowej Powiatowi Chojnickiemu z przeznaczeniem na wykonanie dokumentacji projektowej rozbudowy drogi powiatowej Nr 2642G od Klawkowa do skrzyżowania z drogą gminną II etap	nie zrealizowano
109.	XXI/347/2020 z dnia 30.12.2020 r.	udzielenia dotacji w 2021 roku na remont zabytku – organów w Kościele Parafialnym p. w. Św. Marii Magdaleny w Nowej Cerkwi, Gmina Chojnice	w trakcie realizacji
110.	XXI/361/2020 z dnia 30.12.2020 r.	ustalenia wykazu wydatków niewygasających z upływem roku budżetowego 2020 oraz ustalenia planu finansowego tych wydatków	w trakcie realizacji
Wydział Budownictwa i Gospodarki Przestrzennej			

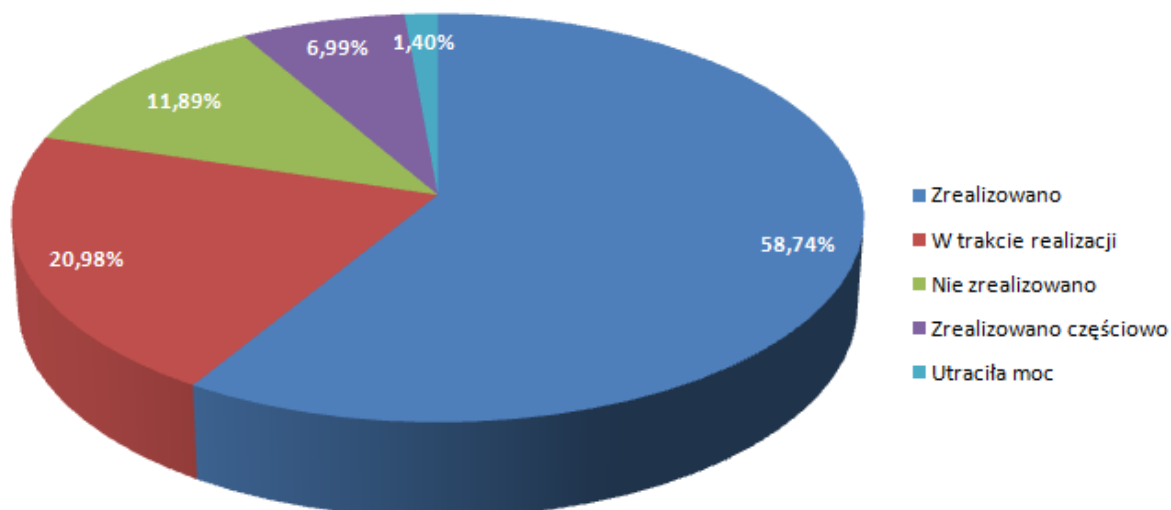
111.	XIII/221/2020 z dnia 30.01.2020 r.	zaliczenia dróg do kategorii dróg publicznych - gminnych	zrealizowano
112.	XIII/222/2020 z dnia 30.01.2020 r.	wyrażenia zgody na zawarcie umowy najmu lokalu użytkowego położonego w miejscowości Czartolomie	zrealizowano
113.	XIV/232/2020 z dnia 28.02.2020 r.	w sprawie przystąpienia do sporządzenia zmiany miejscowego planu zagospodarowania przestrzennego terenu w miejscowości Silno, gm. Chojnice	nie zrealizowano (uchylona)
114.	XIV/233/2020 z dnia 28.02.2020 r.	skarg Ż.J. i J.J. reprezentowanych przez radcę prawnego Jakuba Piotrowskiego na uchwałę Nr X/154/2019 z dnia 18 października 2019 r. w sprawie uchwalenia miejscowego planu zagospodarowania przestrzennego dla fragmentu obrębu geodezyjnego Swornegacie, gm. Chojnice	zrealizowano
115.	XIV/240/2020 z dnia 28.02.2020 r.	rozpatrzenia petycji w sprawie uchwalenia miejscowego planu zagospodarowania przestrzennego obejmującego obszar nieruchomości położonych w miejscowości Nowy Dwór o parzystych numerach ewidencyjnych wniesionej przez mieszkańców wsi Nowy Dwór i Ogorzeliny	zrealizowano
116.	XV/265/2020 z dnia 20.05.2020 r.	przystąpienia do sporządzenia miejscowego planu zagospodarowania przestrzennego terenów położonych w obrębie geodezyjnym Swornegacie, gm. Chojnice	w trakcie realizacji
117.	XV/266/2020 z dnia 20.05.2020 r.	zasad udzielania dotacji na prace konserwatorskie, restauratorskie lub roboty budowlane przy zabytku wpisanym do rejestru lub znajdującym się w gminnej ewidencji zabytków	zrealizowano
118.	XVI/274/2020 z dnia 30.06.2020 r.	zaliczenia dróg do kategorii dróg publicznych- gminnych	zrealizowano
119.	XVI/275/2020 z dnia 30.06.2020 r.	nadania nazwy ulicy w miejscowości Swornegacie	zrealizowano
120.	XVIII/299/2020 z dnia 25.09.2020 r.	miejscowego planu zagospodarowania przestrzennego dla fragmentu obrębu geodezyjnego Ciechocin gm. Chojnice	zrealizowano
121.	XVIII/300/2020 z dnia 25.09.2020 r.	przystąpienia do opracowania miejscowego planu	w trakcie realizacji

		zagospodarowania przestrzennego terenu miejscowości Cołdanki, obręb Nowy Dwór, gm. Chojnice.	
122.	XVIII/301/2020 z dnia 25.09.2020 r.	nadania nazwy ulicy w miejscowości Klawkowo	zrealizowano
123.	XVIII/302/2020 z dnia 25.09.2020 r.	przejęcia dotychczasowego odcinka drogi powiatowej nr 2628G Charzykowy – Chojniczki – Jarcewo – Krojanty – Nowa Cerkiew – Raclawki – Granowo – Lichnowy i zaliczenia go do kategorii dróg gminnych	zrealizowano
124.	XIX/320/2020 z dnia 30.10.2020 r.	uchwalenia miejscowego planu zagospodarowania przestrzennego dla fragmentu obrębu geodezyjnego Silno, gmina Chojnice	zrealizowano
125.	XIX/321/2020 z dnia 30.10.2020 r.	uchwalenia miejscowego planu zagospodarowania przestrzennego dla fragmentu obrębu geodezyjnego Ciechocin, gmina Chojnice	zrealizowano
126.	XIX/322/2020 z dnia 30.10.2020 r.	przystąpienia do sporządzenia zmiany miejscowego planu zagospodarowania przestrzennego terenu w miejscowości Silno, gm. Chojnice.	w trakcie realizacji
127.	XX/332/2020 z dnia 27.11.2020 r.	nadania nazwy ulicy w miejscowości Powałki	zrealizowano
128.	XXI/354/2020 z dnia 30.12.2020 r.	nadania nazwy „Rondo im. św. Jana Pawła II” rondy położonego w granicach administracyjnych Gminy Chojnice, w Sołectwie Pawłówko - Lipienice w ciągu drogi wojewódzkiej nr 240 (ul. Bydgoska) i jej skrzyżowaniu z drogą gminną nr 239030G (ul. Długa i Podmiejska)	zrealizowano
129.	XXI/355/2020 z dnia 30.12.2020 r.	J.G., I.L. oraz W.G., na uchwałę Nr XXXIV/414/2013 Rady Gminy w Chojnicach z dnia 26 kwietnia 2013 r. w sprawie uchwalenia miejscowego planu zagospodarowania przestrzennego terenu w miejscowości Charzykowy, w obrębie geod. Charzykowy, w gminie Chojnice	w trakcie realizacji
Gminny Zakład Gospodarki Komunalnej Sp. z o.o. w Chojnicach			
130.	XVI/276/2020 z dnia 30.06.2020 r.	przekazania do zaopiniowania organowi regulacyjnemu regulaminu dostarczania wody i odprowadzania ścieków na terenie Gminy Chojnice	w trakcie realizacji
Gminny Ośrodek Pomocy Społecznej			
131.	XIV/239/2020	trybu i sposobu powoływania i	zrealizowano

	z dnia 28.02.2020 r.	odwoływania członków Zespołu Interdyscyplinarnego ds. Przeciwdziałania Przemocy w Rodzinie Gminy Chojnice oraz szczegółowych warunków jego funkcjonowania	
132.	XXI/358/2020 z dnia 30.12.2020 r.	zmiany statutu Gminnego Ośrodka Pomocy Społecznej w Chojnicach	zrealizowano
133.	XXI/359/2020 z dnia 30.12.2020 r.	przyjęcia Programu Przeciwdziałania Przemocy w Rodzinie oraz Ochrony Ofiar Przemocy w Rodzinie Gminy Chojnice na lata 2021-2025	w trakcie realizacji
Gminny Ośrodek Kultury			
134.	XV/271/2020 z dnia 20.05.2020 r.	rozpatrzenia skargi na działalność dyrektora Gminnego Ośrodka Kultury w Chojnicach	zrealizowano
135.	XXI/356/2020 z dnia 30.12.2020 r.	przyjęcia sprawozdania z działalności Gminnego Ośrodka Kultury w Chojnicach za 2020 rok	zrealizowano
Gminny Zespół Oświaty			
136.	XIII/231/2020 z dnia 30.01.2020 r.	zamiaru przekształcenia Szkoły Podstawowej w Swornegaciach poprzez likwidację internatu	zrealizowano
137.	XV/264/2020 z dnia 20.05.2020 r.	przekształcenia Szkoły Podstawowej w Swornegaciach poprzez likwidację internatu	zrealizowano
138.	XVI/272/2020 z dnia 30.06.2020 r.	określenia średniej ceny jednostki paliwa w Gminie Chojnice na rok szkolny 2020/2021	w trakcie realizacji
139.	XVI /273/2020 z dnia 30.06.2020 r.	zmiany Uchwały Nr VII/105/2019 Rady Gminy w Chojnicach z dnia 31 maja 2019 r. w sprawie wysokości i zasad ustalania oraz rozliczania dotacji celowych dla podmiotów prowadzących żłobki i kluby dziecięce na terenie Gminy Chojnice	w trakcie realizacji
140.	XVIII/303/2020 z dnia 25.09.2020 r.	wyrażenia woli przystąpienia Gminy Chojnice do wspólnej realizacji projektu pn. „Pomorskie żagle wiedzy” planowanego do realizacji w ramach Poddziałania 3.2.1 Jakość edukacji ogólnej – wsparcie dotacyjne Regionalnego Programu Operacyjnego Województwa Pomorskiego na lata 2014-2020, którego Wnioskodawcą będzie Gmina Konarzyny	w trakcie realizacji
141.	XVIII/304/2020 z dnia 25.09.2020 r.	wyrażenia zgody na zawarcie porozumienia w sprawie partycypacji w kosztach pobytu dzieci zamieszkałych	w trakcie realizacji

		w Gminie Miejskiej Chojnice uczęszczających do niepublicznych żłobków funkcjonujących na terenie Gminy Chojnice	
Samodzielna Publiczna Przychodnia Wiejska Gminy Chojnice			
142.	XV/246/2020 z dnia 20.05.2020 r.	przyjęcia sprawozdania finansowego Samodzielnej Publicznej Przychodni Wiejskiej Gminy Chojnice za 2019 rok	zrealizowano
Pełnomocnik Wójta ds. Profilaktyki i Rozwiązywania Problemów Alkoholowych			
143.	XXI/357/2020 z dnia 30.12.2020 r.	przyjęcia "Gminnego Programu Profilaktyki i Rozwiązywania Problemów Alkoholowych oraz Przeciwdziałania Narkomanii do realizacji na terenie Gminy Chojnice w 2021 r."	w trakcie realizacji

Stan realizacji uchwał podjętych przez Radę Gminy w Chojnicach VIII kadencji w 2020 roku



VII. Część analityczna - efekty działań prowadzonych w 2020 roku

1. Ład przestrzenny

W 2020 roku przystąpiono do opracowania 3 miejscowych planów zagospodarowania przestrzennego, uchwalono również 3 miejscowe plany zagospodarowania przestrzennego. Wydano 169 decyzji ustalających warunki zabudowy i zagospodarowania terenu. Kształtowanie i prowadzenie polityki przestrzennej na terenie gminy należy do zadań własnych gminy. W tym celu opracowuje się i uchwała studium uwarunkowań i kierunków zagospodarowania przestrzennego, które to jest wytyczną do sporządzania miejscowych planów

zagospodarowania przestrzennego. Studium nie jest aktem prawa miejscowego, ale określa kierunki rozwoju i pozwala prowadzić politykę przestrzenną w gminie. Planowanie przestrzenne jest procesem ciągłym, a to oznacza konieczność okresowej oceny przyjętych celów rozwoju i kierunków polityki przestrzennej pod kątem zmieniających się w czasie uwarunkowań, potrzeb i analizy zmian w zagospodarowaniu przestrzennym gminy.

Miejscowe plany zagospodarowania przestrzennego

Aktualnie na terenie gminy Chojnice obowiązuje 167 miejscowych planów zagospodarowania przestrzennego wraz ze zmianami, z czego 112 planów zostało sporządzonych w trybie ustawy z dnia 7 lipca 1994 r. o zagospodarowaniu przestrzennym, a 55 w trybie ustawy z dnia 27 marca 2003 r. o planowaniu i zagospodarowaniu przestrzennym. Obszar objęty ustaleniami miejscowych planów zagospodarowania przestrzennego zajmuje powierzchnię ok. 3867,73 ha co stanowi ok. 8,44 % powierzchni gminy.

W tabeli poniżej przedstawiono udział powierzchni przeznaczeń terenów w obowiązujących miejscowych planach zagospodarowania przestrzennego.

Lp.	Rodzaj terenu	Powierzchnia (ha)	Udział procentowy (%)
1.	Tereny zabudowy mieszkaniowej jednorodzinnej	410,08	10,60
2.	Tereny zabudowy mieszkaniowej wielorodzinnej	10,69	0,28
3.	Tereny zabudowy usługowej	96,16	2,49
4.	Tereny zabudowy usługowej - usług publicznych	75,73	1,96
5.	Tereny użytkowane rolniczo	2419,83	62,56
6.	Tereny zabudowy techniczno - produkcyjnej	214,85	5,55
7.	Tereny zieleni i wód	280,78	7,26
8.	Tereny komunikacji	250,74	6,48
9.	Tereny zabudowy zagrodowej	65,49	1,69
10.	Tereny infrastruktury technicznej	43,38	1,12
Powierzchnia łączna planów:		3867,73	100

Ze względu na niewielki procent pokrycia obowiązującymi planami terenu gminy zaledwie 8,44%, przy czym większość planów obejmuje tereny rolne, ochrona ładu przestrzennego, przyrody oraz wartości kulturowych na terenach wiejskich jest niewystarczająca, a jednocześnie utrudnione jest racjonalne gospodarowanie przestrzenią. Znaczna część planów miejscowych została już zrealizowana lub jest w trakcie realizacji, ale są też plany, które od wielu lat nie są realizowane lub ich realizacja odbyła się w niewielkim zakresie.

Aktualnie na terenie gminy Chojnice obowiązuje 167 miejscowych planów

zagospodarowania przestrzennego z czego 19 to zmiany. W tabeli poniżej zestawiono postęp ilościowy i powierzchniowy w sporządzaniu miejscowych planów w latach 2015-2020, w zestawieniu nie uwzględniono zmian planów oraz planów, które zostały uchylone lub stwierdzono ich nieważność.

Lp.	Rok	Ilość	Powierzchnia (ha)
1	2015	4	196,99
2	2016	0	0
3	2017	6	298,07
4	2018	0	0
5	2019	3	32,46
6	2020	3	20,45
Powierzchnia łączna planów:			547,97

Najwięcej terenów zostało objętych miejscowymi planami w 2015 i 2017 roku, co spowodowane było uchwaleniem planów na potrzeby lokalizacji elektrowni wiatrowych. W trakcie sporządzania jest obecnie 8 planów miejscowych dla łącznej pow. ok. 122,8 ha, z czego 3 procedury dotyczą zmiany planów dla części obszaru. W ostatnich latach plany opracowywane są sukcesywnie, głównie dla terenów, dla których wydawane są decyzje o warunkach zabudowy, cennych przyrodniczo zagrożonych urbanizacją i gruntów rolnych RIII oraz dla terenów wyznaczonych w Studium do zainwestowania. W miarę możliwości nowe plany są też opracowywane dla terenów objętych ustaleniami planów miejscowych, które nie spełniają aktualnych wymogów prawnych. Zestawiając dane dotyczące obowiązujących planów oraz mając na uwadze trwające prace nad nowymi planami miejscowymi należy stwierdzić, że gmina powinna dążyć do szybszego sporządzania miejscowych planów, które są gwarancją ładu przestrzennego i zrównoważonego rozwoju gminy, w tym dla terenów na których obowiązujące plany nie spełniają wymogów prawnych.

W latach 2015-2020 w ciągu roku wpływało średnio 276-405 wniosków o wydanie decyzji o warunkach zabudowy, w 2016 roku nastąpił gwałtowny wzrost ilości wniosków do 405, a w roku 2020 r. spadek do 276. Ilość wniosków o ustalenie lokalizacji inwestycji celu publicznego kształtuje się na zbliżonym poziomie ok. 50 wniosków rocznie z widocznym wzrostem od 2018 roku do poziomu 80-90 szt. rocznie. Ilość wydawanych decyzji o warunkach zabudowy na przestrzeni lat 2015-2020 jest dość zróżnicowana (od 151 do 289 rocznie) oraz 39-79 decyzji o ustaleniu lokalizacji inwestycji celu publicznego. Zestawienie wniosków i wydanych decyzji w 2020 roku przedstawia się następująco:

Rodzaj wniosku	2015	2016	2017	2018	2019	2020
warunki zabudowy	276	405	400	403	391	276
cele publiczne	43	56	59	78	90	73
Rodzaj wydanej decyzji	2015	2016	2017	2018	2019	2020

warunki zabudowy	151	230	289	268	226	169
cele publiczne	39	50	47	79	75	57

Ustalenia tych dokumentów dotyczą głównie wprowadzania i kontynuacji funkcji mieszkaniowej, mieszkalno-usługowej, usługowej oraz funkcji siedliskowej i uzbrojenia technicznego dla terenów objętych inwestycjami. Znaczna większość wydanych decyzji dotyczyła zabudowy mieszkaniowej. Najbardziej niepokojącym zjawiskiem jest znaczny rozwój zabudowy poza terenami zwartej zabudowy wsi, co powoduje zabudowywanie obszarów wolnej przestrzeni.

W roku 2020 przyjęto **45** wniosków o przyznanie dodatku mieszkaniowego, z czego wydano **41** decyzji pozytywnych. Na realizację dodatków mieszkaniowych z budżetu gminy w minionym roku 2020 wydatkowano **62 603,95 zł**, w tym **21 746,30 zł** stanowią dodatki mieszkaniowe dla najemców gminnych lokali mieszkalnych. Pozostałe **40 857,65 zł** to dodatki wypłacone najemcom i właścicielom mieszkań, nad którymi zarząd sprawują inne jednostki, w tym również właścicielom domów jednorodzinnych. Zgodnie z Obwieszczeniem Ministra Klimatu z dnia 10 kwietnia 2020 r. (Monitor Polski z dnia 21 kwietnia 2020 r. poz. 374) wysokość dodatku obowiązująca od dnia 1 maja 2020 r. do 30 kwietnia 2021 r. dla gospodarstwa domowego: prowadzonego przez osobę samotną wynosi – 10,94 zł/miesiąc; składającego się z 2 do 4 osób wynosi – 15,19 zł/miesiąc; składającego się z co najmniej 5 osób wynosi – 18,23 zł/miesiąc. W roku 2020 przyjęto **36** wniosków o przyznanie dodatku energetycznego, które zostały rozpatrzone pozytywnie. Na realizację dodatków energetycznych z budżetu państwa w minionym roku 2020 wydatkowano **2 478,24 zł**.

2. Oświata i edukacja

W 2020 roku w Gminie Chojnice funkcjonowało 10 szkół podstawowych w miejscowościach: Charzykowy, Kłodawa, Lichnowy, Niezychowice, Nowa Cerkiew, Ogorzeliń, Ostrowite, Pawłowo, Silno, Swornegacie. W 2020 roku uchwałą nr XV/264/2020 Rada Gminy w Chojnicach dnia 20 maja 2020 r. uchwaliła, że z dniem 31 sierpnia 2020 roku przekształcono Szkołę Podstawową w Swornegaciach poprzez likwidację internatu wchodzącego w jej skład. W Gminie Chojnice funkcjonowało łącznie 5 placówek niepublicznych, w tym: trzy Przedszkola w miejscowościach Pawłowo, Klawkowo i Charzykowy oraz dwa Punkty Przedszkolne (w Lichnowach). Punkt Przedszkolny w Swornegaciach funkcjonował do 31.08.2020 r. Dotacja dla placówek niepublicznych w roku szkolnym 2019/2020 przedstawia się następująco:

Typ placówki	2019/2020	
	liczba dzieci	Wydatki/zł
przedszkola	104	648 459
	57	165 513

punkty przedszkolne		
Razem:	161	813 972

Liczba uczniów z podziałem na poszczególne klasy w szkołach podstawowych Gminy Chojnice w roku szkolnym 2019/2020 przedstawia się następująco:

Szkoła podstawowa	Liczba uczniów									Razem liczba uczniów i oddziałów	Razem liczba uczniów i oddziałów
	Liczba oddziałów										
	0	I	II	III	IV	V	VI	VII	VIII		
SP CHARZYKOWY	3	2	2	2	2	1	2	3	2	19	16
	53	39	43	40	47	23	51	61	47	404	351
SP KŁODAWA	2	1	1	1	1	1	1	2	1	11	9
	44	18	5	17	19	10	18	31	11	173	129
SP LICHNOWY	2	1	1	1	1	1	1	1	1	10	8
	32	22	17	21	12	5	24	25	9	167	135
SP NIEŻYCHOWICE	1	1	1	1	1	1	1	1	1	9	8
	20	9	10	8	11	7	13	17	12	107	87
SP OGORZELINY	2	1	1	1	1	1	1	1	1	10	8
	47	18	17	11	12	15	18	18	23	179	138
SP OSTROWITE	2	1	1	1	1	1	1	1	1	10	8
	41	16	13	15	13	16	23	22	20	179	138
SP PAWŁOWO	3	1	1	1	1	2	1	1	1	12	9
	65	22	16	23	17	32	18	25	15	233	168
SP NOWA CERKIEW	3	1	1	1	1	1	1	1	1	11	8
	75	16	23	19	11	22	27	30	27	250	175
SP SILNO	2	1	1	1	1	1	1	1	1	10	8
	46	11	12	11	7	11	14	19	15	146	100
SP SWORNEGACIE	2	1	1	1	1	1	1	1	1	10	8
	22	11	11	11	11	11	11	13	11	122	81
Razem	22	11	11	11	11	11	11	13	11	112	90
	464	181	166	176	154	150	218	257	194	1960	1496

Nauczanie zdalne w 2020 roku

Zgodnie z rozporządzeniem MEN w sprawie szczególnych rozwiązań w okresie czasowego ograniczenia funkcjonowania jednostek systemu oświaty w związku z zapobieganiem, przeciwdziałaniem i zwalczaniem COVID-19 od 16 marca 2020 r. do zakończenia roku szkolnego 2019/2020 oraz od 26 października do końca 2020 roku w szkołach odbywała się nauka zdalna. Gmina Chojnice zakupiła w ramach projektu Zdalna Szkoła i Zdalna Szkoła+ (Europejski Fundusz Rozwoju Regionalnego Program Operacyjny Polska Cyfrowa na lata 2014-2020) laptopy, które udostępniono uczniom. Łącznie do szkół przekazano 64 laptopy. Nauczyciele pracowali z uczniami w sposób zdalny. Wykorzystywali w tym celu dziennik elektroniczny, komunikatory, programy multimedialne, platformy edukacyjne. W

sposób zdalny odbywały się kontakty i konsultacje z rodzicami i uczniami. W ten sam sposób szkoły organizowali konkursy.

Dyrektorzy szkół i nauczyciele w ramach doskonalenia zawodowego otrzymali kompleksowe wsparcie przygotowujące do pracy zdalnej na platformach Microsoft Teams oraz GSuite. Firma szkoleniowa zdiagnozowała potrzeby, przeprowadziła szkolenie oraz przygotowała raport.

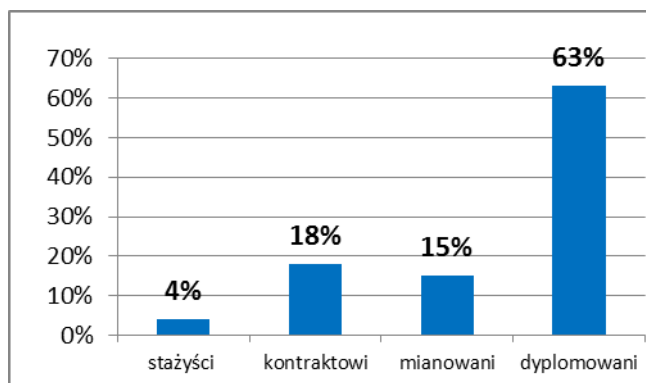
Realizowane zadania oświatowe

W 2020 roku Gmina Chojnice realizowała zadania oświatowe wynikające z ustawy Prawo Oświatowe, ustawy o finansowaniu zadań oświatowych i rozporządzeń wykonawczych:

- 1) W pięciu szkołach gminy Chojnice 238 uczniów kontynuowało naukę języka kaszubskiego: Swornegacie, Charzykowy, Nieżychowice, Ostrowite, Kłodawa.
- 2) W Szkole Podstawowej w Charzykowach i Kłodawie funkcjonują oddziały sportowe.
- 3) Siedem szkół Gminy Chojnice zostało przyjęte do IV edycji Programu „Szkolny Klub Sportowy 2020”. Program jest finansowany ze środków Ministerstwa Sportu i Turystyki. W Programie uczestniczą szkoły: Nowa Cerkiew, Kłodawa, Swornegacie, Nieżychowice, Ogorzeliny, Charzykowy, Silno.
- 4) W szkołach podejmowano różnego rodzaju działania, ukierunkowane na uczniów ze specjalnymi potrzebami edukacyjnymi, które dostosowane były do indywidualnych potrzeb poszczególnych uczniów m. in. rewalidacja, logopedia, terapia pedagogiczna, zajęcia wyrównawcze, zindywidualizowana ścieżka rozwoju, praca z nauczycielem wspierającym. Specjalne potrzeby edukacyjne dzieci i młodzieży wynikają ze zróżnicowanego indywidualnego sposobu nabywania wiedzy i umiejętności.
- 5) Wszystkie szkoły Gminy Chojnice poza realizacją obowiązkowych programów nauczania realizowały dodatkowe programy edukacyjne, profilaktyczne i autorskie. Każda ze szkół była organizatorem konkursów na szczeblu gminnym lub powiatowym. Uczniowie brali też udział w licznych konkursach powiatowych, wojewódzkich, ogólnopolskich gdzie zajmowały wysokie miejsca lub uzyskiwały wyróżnienia. Od marca 2020 roku konkursy odbywały się w wersji online.
- 6) W szkołach realizowane były innowacje pedagogiczne o różnej tematyce: regionalnej, informatycznej, artystycznej, sportowej oraz z przedmiotów ścisłych.
- 7) Szkoła Podstawowa w Nieżychowicach otrzymała ze środków rezerwy części oświatowej subwencji ogólnej kwotę 75 000 zł. Dofinansowanie przeznaczono na wyposażenie szkoły w pomoce dydaktyczne niezbędne do realizacji podstawy programowej z przedmiotów przyrodniczych.

Struktura zatrudnienia

W roku szkolnym 2019/2020 w placówkach oświatowych Gminy Chojnice jest 201,63 etatów nauczycielskich oraz 63,5 etatów pracowników administracji i obsługi. Awans zawodowy otrzymało 9 nauczycieli dyplomowanych i 4 nauczycieli mianowanych.



Wykres: Struktura zatrudnienia ze względu na awans zawodowy nauczycieli przedstawiona wg (SIO)

Z okazji Dnia Edukacji Narodowej w październiku 2020 roku Wójt Gminy Chojnice wręczył nagrody 10 wyróżnionym pracownikom oświaty. 10 najlepszych absolwentów szkół podstawowych Gminy Chojnice otrzymało Nagrody Wójta. Stypendium Marszałka Województwa Pomorskiego otrzymali uczniowie ze Szkoły Podstawowej w Charzykowach i w Ostrowitem. Stypendium edukacyjne z programu „Dzieło Nowego Tysiąclecia” otrzymali uczniowie ze Szkoły Podstawowej w Nowej Cerkwi i w Silnie. Uczniowie ze Szkół Podstawowych w Charzykowach, Nowej Cerkwi, Ostrowitem i Silnie brali udział w Projekcie „Zdolni z Pomorza” organizowanym przez Urząd Marszałkowski Województwa Pomorskiego.

W gminie Chojnice kontynuowany jest program dożywiania, którym objęci są wszyscy uczniowie. Koszt dożywiania to **596 312 zł** w tym **12 806 zł** GOPS (program zrealizowano częściowo ze względu na spowodowane pandemią nauczanie zdalne). Uczniowie wszystkich klas szkół podstawowych otrzymali bezpłatne podręczniki i ćwiczenia. Na realizację tego programu uzyskano dotacje w kwocie **169 489 zł**. Ponadto kontynuowano realizację program upowszechniania sportu w zakresie nauki pływania wśród dzieci kl. II i III. Koszt tego programu wyniósł **16 385 zł** (program zrealizowano częściowo ze względu na spowodowane pandemią nauczanie zdalne). Zorganizowano dowóz dla 961 uczniów, który objął opiekę nad uczniami w czasie dowozu i odwozu ze szkół, dowóz uczniów z terenu gminy Kamień Krajeński oraz wydatki na dowóz uczniów niepełnosprawnych. Koszt zadania wyniósł **202 232 zł**.

Boiska sportowe

Na terenie Gminy Chojnice funkcjonuje 10 boisk wielofunkcyjnych, które mieszczą się przy szkołach w miejscowościach: Charzykowy „Orlik” (2009 r.) i „Jaskółeczki” w miejscowościach Sławęcín (2010 r.); Ostrowite (2011 r.); Kłodawa (2012 r.); Silno (2013 r.); Ogorzeliny (2013 r.); Niezychowice (2014 r.); Pawłowo (2017 r.); Lichnowy i Swornegacie (2019 r.). W roku 2021 rozpoczęła się budowa ostatniego boiska przy szkole w Nowej Cerkwi.

Finansowanie oświaty: dochody i wydatki

Subwencja oświatowa wyniosła **18 563 077 zł**. Wydatki na zadania subwencionowane **26 608 371 zł**. Wydatki na inne zadania **4 477 982 zł**. Finansowanie oświaty ogółem **31 086 353 zł**. Subwencja oświatowa pokrywa 60% wszystkich wydatków na oświatę w Gminie Chojnice. Wykonanie zadań

subwencionowanych w stosunku do otrzymanej subwencji wynosi 143 %. Wydatki majątkowe (inwestycje i remonty) w szkołach przeprowadzone w 2020 roku przedstawiają się następująco:

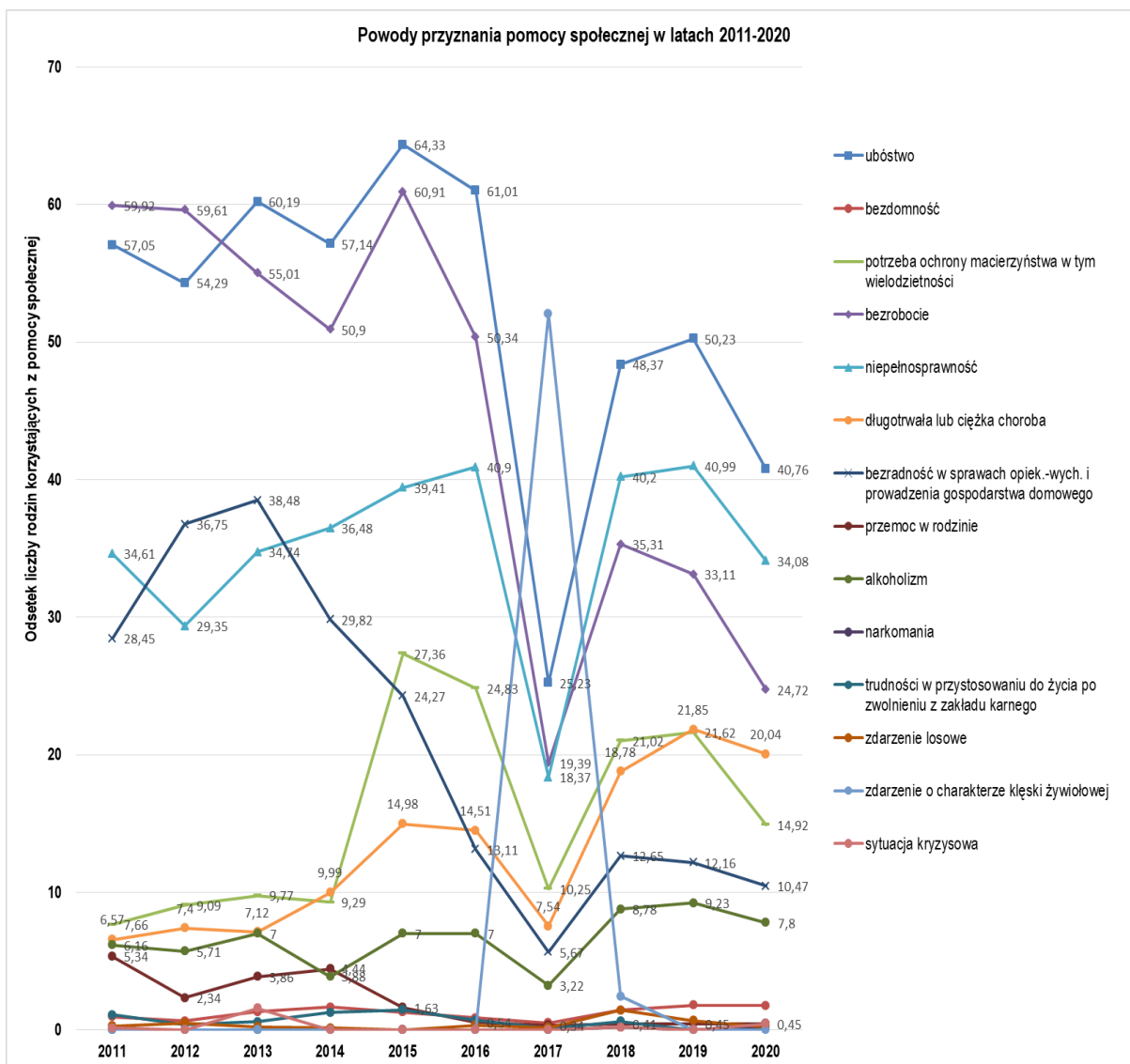
Lp.	Szkoła	Nazwa inwestycji/remontu	Kwota/zł
1.	Szkoła Podstawowa w Charzykowach	Remont biblioteki i pomieszczeń przyległych; Remont dwóch korytarzy, klatki schodowej a także wydzielenie szatni na dolnym korytarzu; Remont pomieszczenia socjalnego pracowników i remont klas;	229 000
2.	Szkoła Podstawowa w Kłodawie	Rozbudowa i przebudowa budynku szkoły: do istniejącego budynku szkoły dobudowano dwie sale lekcyjne oraz stołówkę z zapleczem. Powierzchnia użytkowa, która przed rozbudową wynosiła 1095,50 m ² wzrośnie o 350,88 m ² (łącznie 1446,38 m ²). Z uwagi na zły stan techniczny podjęto decyzję o częściowym remoncie sal nie objętych opracowaniem projektowym. W szkole zmienił się także sposób ogrzewania na bardziej proekologiczny. Powstała kotłownia gazowa. Na dachu obiektu zostały zamontowane ogniwa fotowoltaiczne.	3 000 000
3.	Szkoła Podstawowa w Lichnowach	Wykonanie bramy wjazdowej i części ogrodzenia panelowego z podmurówką; Wykonanie utwardzenia z kostki brukowej; Wykonanie robót dot. remontów: stołówki, pomieszczenia socjalnego dla pracowników kuchni, szatni dla uczniów w piwnicy szkolnej oraz korytarza; Szlifowanie całościowe parkietu, malowanie pasów i kół, lakierowanie, matowanie sali gimnastycznej;	215 000
4.	Szkoła Podstawowa w Nieżychowicach	Remont górnego korytarza z klatką schodową, biblioteki oraz pomieszczeń sekretariatu, Sali lekcyjnej	156 000
5.	Szkoła Podstawowa w Nowej Cerkwi	Naprawa pokrycia dachowego; Remont sal lekcyjnych oraz inne drobne remonty;	35 000
6.	Szkoła Podstawowa w Ogorzelinach	Remont pomieszczenia magazynowego z przystosowaniem na bibliotekę szkolną; Remont łazienki i podjazdu celem dostosowania dla osób niepełnosprawnych;	146 000
7.	Szkoła Podstawowa w	Remont pomieszczeń sekretariatu, 4 sal lekcyjnych oraz korytarzy szkolnych wraz z	185 000

	Ostrowitem	instalacjami- budynek w Sławęcinie;	
8.	Szkoła Podstawowa w Pawłowie	Przeгляд i naprawa pokrycia dachowego sali gimnastycznej oraz remont kominów i naprawa rynien; Remont górnego korytarza łącznie z łazienką dla klas młodszych oraz sal lekcyjnych i klatki schodowej; Remont pomieszczeń sanitarnych oraz korytarza w części budynku szkoły – pomieszczenia dla sportowców;	210 000
9.	Szkoła Podstawowa w Silnie	Remont pomieszczeń sekretariatu, biblioteki, archiwum, pokoju nauczycielskiego, pomieszczenia kuchennego, toalety dla personelu oraz częściowe malowanie korytarzy wraz z wymianą instalacji elektrycz; Uszczelnienie oraz mocowanie połączenia dachowej z blachy trapezowej i papy zgrzewalnej na budynku szkoły.	158 000
10.	Szkoła Podstawowa w Swornegaciach	Wykonanie koniecznych drobnych remontów sali gimnastycznej oraz sal lekcyjnych Remont i dostosowanie do aktualnych wymagań zaplecza kuchennego	162 000
Ogółem:			4 496 000

W 2020 roku wydatki majątkowe (inwestycje i remonty) w szkołach Gminy Chojnice wyniosły **4 496 000 zł**, a w 2019 wydatkowano kwotę **2 733 898 zł**.

3. Pomoc społeczna

Problemy społeczne w latach 2011-2020 według przyczyn korzystania z pomocy społecznej na terenie gminy Chojnice przedstawiają się następująco:



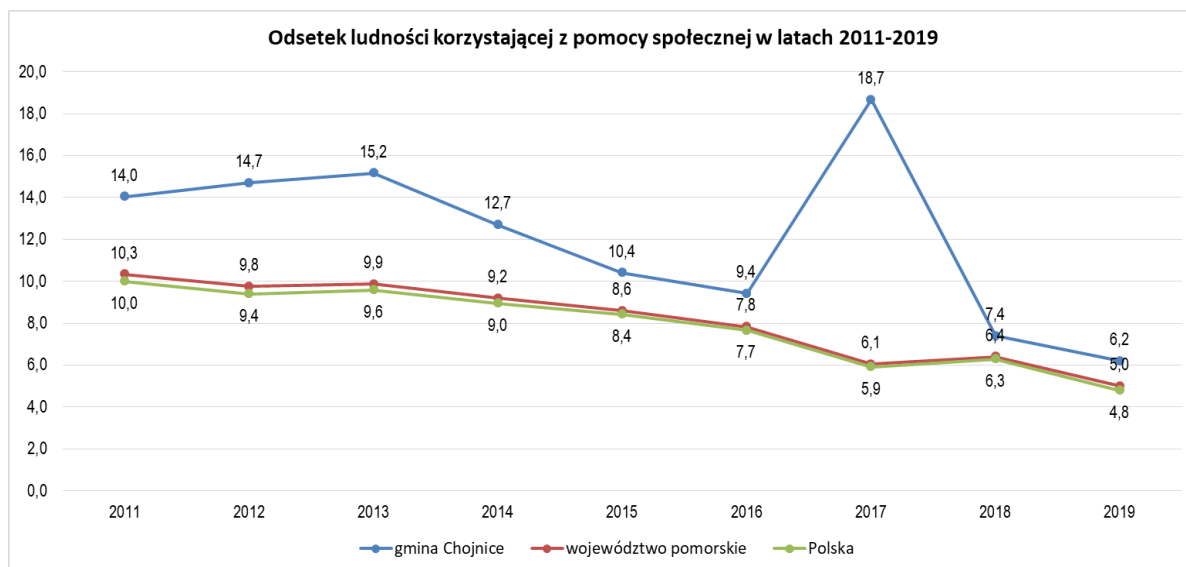
Źródło: dane własne GOPS

Z danych zawartych na wykresie wynika, że w 2020 roku, tak samo jak w latach 2018-2019, wśród przyczyn przyznawania pomocy najistotniejsze, to znaczy dotyczące największego odsetka rodzin korzystających z pomocy społecznej, były: ubóstwo, niepełnosprawność oraz bezrobocie. Odsetki rodzin korzystających z pomocy społecznej w latach 2011-2020:

- 1) spadły m.in. z powodu: bezrobocia (o 35 punktów procentowych), bezradności w sprawach opiekuńczo-wychowawczych i prowadzenia gospodarstwa domowego (o 18 punktów procentowych), ubóstwa (o 16 punktów procentowych),
- 2) wzrosły m.in. z powodu: długotrwałej lub ciężkiej choroby (o 13 punktów procentowych), potrzeby ochrony macierzyństwa, w tym wielodzietności (o 7 punktów procentowych).

Najistotniejsze przyczyny korzystania z pomocy społecznej zostaną omówione w dalszej części raportu.

Liczba rodzin i osób w rodzinach korzystających z pomocy społecznej z podziałem na kraj, województwo pomorskie i gminę Chojnice przedstawia się następująco:



Źródło: dane własne GOPS, Bank Danych Lokalnych GUS, Sprawozdania MPiPS-03

Odsetek ludności korzystającej z pomocy społecznej w latach 2011-2020 spadał (pomijając rok 2017, w którym wystąpiło zdarzenie losowe o charakterze klęski żywiołowej). W 2020 roku liczba rodzin (449) była nieznacznie większa niż w roku 2019 (444), natomiast łączna liczba osób w tych rodzinach (1169) była mniejsza niż w roku 2019 (1192).

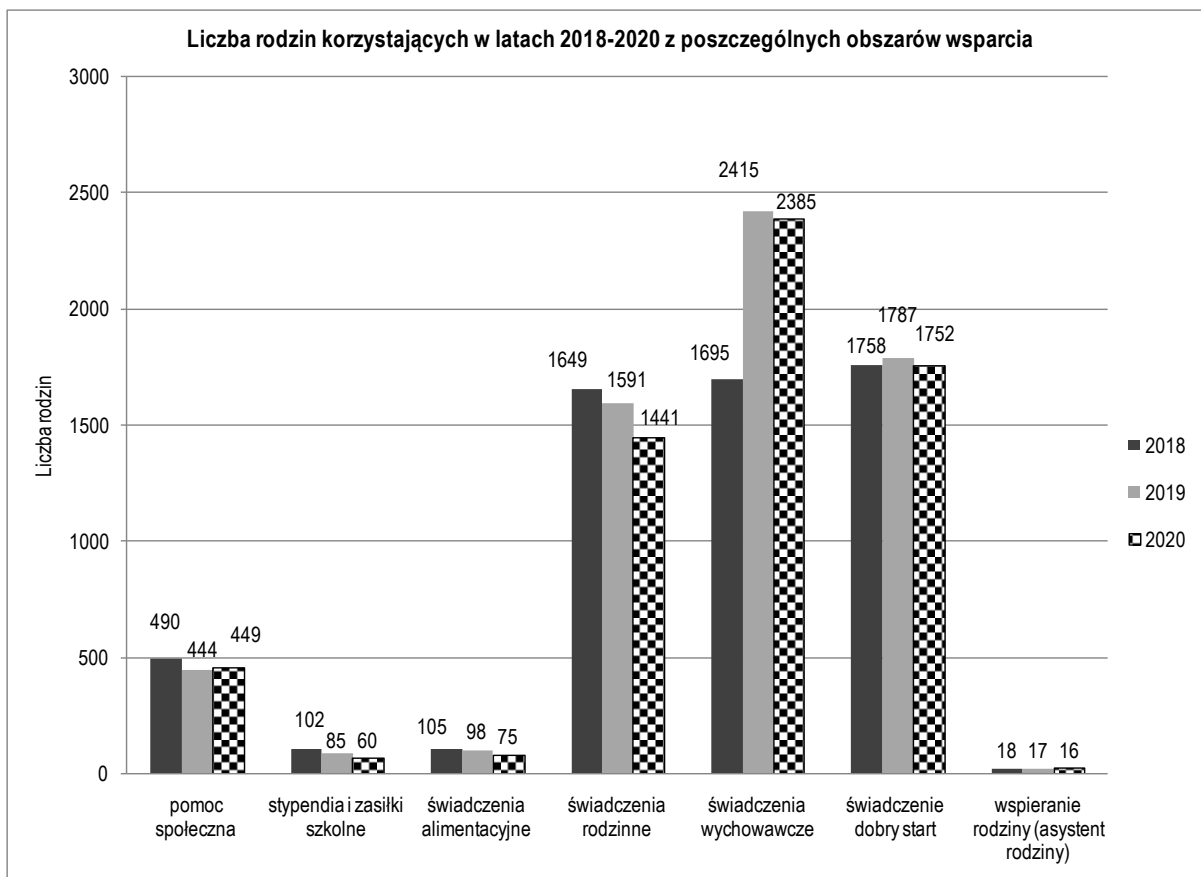
Wszystkie realizowane przez ośrodek zadania służyły ochronie poziomu życia osób oraz rodzin zamieszkujących na terenie gminy Chojnice i obejmowały działania w obszarach zabezpieczenia społecznego, dotyczących, w szczególności: pomocy społecznej, systemu wspierania rodziny i pieczy zastępczej, pomocy socjalnej dla uczniów/słuchaczy w postaci stypendiów i zasiłków szkolnych, świadczeń rodzinnych, wychowawczych i alimentacyjnych.

Mieszkańcy naszej gminy najczęściej korzystali ze świadczenia wychowawczego, a następnie świadczenia dobry start, świadczeń rodzinnych, pomocy społecznej, świadczeń alimentacyjnych, stypendiów i zasiłków szkolnych, z kolei najmniejsza ich grupa otrzymała wsparcie z systemu wspierania rodziny i pieczy zastępczej.

Należy nadmienić, że niejednokrotnie jedna rodzina korzysta z każdego rodzaju ww. wsparcia – nie prowadzi się statystyki w tym zakresie. W związku z tym w sprawozdawczości odrębnie ujmuje się liczbę rodzin¹ otrzymujących wsparcie z poszczególnych obszarów obsługiwanych przez ośrodek.

Wykres poniższy przedstawia liczbę rodzin korzystających w latach 2018-2020 z poszczególnych obszarów wsparcia obsługiwanych przez ośrodek pomocy społecznej.

- w obszarach świadczeń rodzinnych, wychowawczych i alimentacyjnych „rodzina” oznacza uwzględnione we wniosku osoby, tj. np. małżonkowie, konkubenci, dzieci do 25 r.ż., spełniający warunki, o których mowa w przedmiotowych ustawach. Tak zdefiniowane pojęcie rodziny prowadzi – zwłaszcza w obszarze świadczeń rodzinnych – do zawyżenia liczby rodzin, ponieważ, np. rodzina, z której jedna osoba pobrała zasiłek rodzinny, a inna zasiłek pielęgnacyjny, będzie policzona dwa razy.



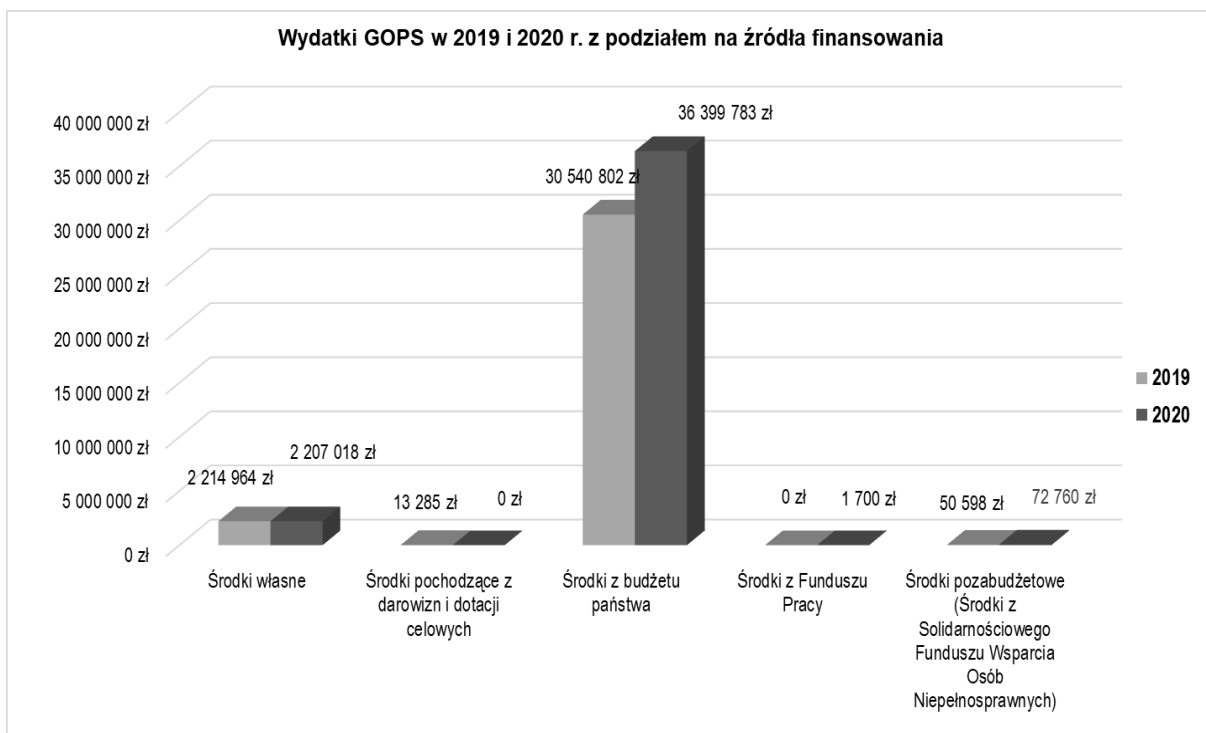
Źródło: dane własne GOPS

Na swoje zadania ośrodek pomocy społecznej wydatkował łącznie w 2020 roku **38 681 261 zł**, tj. o 17,9% więcej w porównaniu z 2019 r. – 32 819 649 zł, w tym:

- a/ środki budżetowe – 38 608 501 zł,
- b/ środki pozabudżetowe – 72 760 zł.

Z kwoty **38 681 261 zł** najwięcej środków, podobnie jak w 2019 r.:

- przeznaczono na zaspokajanie, w różnorodnych formach, potrzeb mieszkańców gminy – 95,4%, tj. 36 896 921 zł (w 2019 r. 94,7%, tj. 31 083 901 zł), a pozostała kwota – 1 784 340 zł, tj. 4,6% to koszty utrzymania ośrodka (w 2019 r. – 1 735 748 zł, 5,3%),
- stanowiły dotacje z budżetu państwa – 36 399 783 zł, tj. 94,1% (w 2019 r. 30 540 802 zł, 93,1%), dane te ilustruje poniższy wykres.



Źródło: dane własne GOPS

Badając wysokość środków finansowych wydatkowanych na realizację zadań z poszczególnych obszarów, to największy odsetek spośród nich w 2020 roku wydatkowano na zadania z zakresu świadczeń rodzinnych i wychowawczych – **89,80%**, tj. 33 132 765 zł, a w dalszej kolejności na świadczenia w ramach: pomocy społecznej – **5,86%**, świadczenia dobry start – **2,24%**, świadczeń alimentacyjnych – **1,37%**, pomocy socjalnej dla uczniów/słuchaczy w postaci stypendiów i zasiłków szkolnych – **0,37%**, wspierania rodziny i pieczy zastępczej – **0,36%**. Identyczne relacje występowały w roku 2019.

Wydatki w latach 2018-2020 na realizację zadań w poszczególnych obszarach działania

OBSZARY DZIAŁANIA	ROK						
	2018		2019		2020		
	zł	%	zł	%	zł	%	
Świadczenia rodzinne i wychowawcze (500+), w tym:	wychowawcze	14 316 578,-	53,5	18 629 162,-	59,93	23 778 933,-	64,45
	rodzinne	8 025 790,-	29,99	8 219 250,-	26,44	9 353 832,-	25,35
Pomoc społeczna	2 548 350,-	9,52	2 472 240,-	7,95	2 160 212,-	5,86	
Świadczenia alimentacyjne	652 205,-	2,44	589 460,-	1,9	506 965,-	1,37	
Stypendia i zasiłki szkolne	279 228,-	1,04	213 413,-	0,69	137 911,-	0,37	
Wspieranie rodziny i piecza zastępcza	107 604,-	0,4	127 876,-	0,41	131 068,-	0,36	
Dobry start	832 500,-	3,11	832 500,-	2,68	828 000,-	2,24	
RAZEM	26 762 255,-	100	31 083 901,-	100	36 896 921,-	100	

Analizując, na podstawie danych zawartych w wyżej zamieszczonej tabeli, wydatki w każdym z poszczególnych obszarów działania, to ich wzrost w 2020 r., w

porównaniu z rokiem 2019, odnotowano w obszarze: świadczeń wychowawczych o 27,64%, tj. o 5 149 771 zł, świadczeń rodzinnych o 13,80%, tj. o 1 134 582 zł, wspierania rodziny i pieczy zastępczej o 2,50%, tj. o 3 192 zł. Z kolei spadek wydatków odnotowano w: pomocy socjalnej dla uczniów/słuchaczy (stypendia i zasiłki szkolne) o 35,38%, tj. o 75 502 zł, świadczeniach alimentacyjnych o 14,00%, tj. o 82 495 zł, pomocy społecznej o 12,62%, tj. o 312 028 zł, programie Dobry start o 0,54%, tj. o 4 500 zł.

Biorąc z kolei pod uwagę środki finansowe wydatkowane (bez względu na obszary działania) na poszczególne formy wsparcia, to w 2020 r. najwięcej z nich, podobnie jak w 2019 r., przeznaczono na świadczenia pieniężne lub w naturze, które bezpośrednio zasiliły budżety domowe świadczeniobiorców – **aż 34 999 631 zł**, a w dalszej kolejności na: zapewnienie całodobowego wsparcia – **799 824 zł**, składki na ubezpieczenia zdrowotne i emerytalno-rentowe, odprowadzane bezpośrednio do ZUS i KRUS za uprawnionych świadczeniobiorców – **763 554 zł**, wsparcie usługowe w postaci usług opiekuńczych, specjalistycznych opiekuńczych dla osób z zaburzeniami psychicznymi, opieki wytchnieniowej, usług asystenta rodziny i usług asystenta osoby niepełnosprawnej – **331 525 zł**, inne cele – **2 387 zł**. Takie same tendencje występowały w 2019 i 2018 r., odpowiednie dane zawiera poniższa tabela.

Przeznaczenie wydatków ośrodka w latach 2018 – 2020

ROK	PRZEZNACZENIE WYDATKÓW										RAZEM /w zł/		
	Zasilenie budżetów domowych świadczeniobiorców		Składki ZUS i KRUS odprowadzane za świadczeniobiorców		Zapewnienie całodobowego wsparcia		Zabezpieczenie pomocy usługowej		Inne cele*				
	zł	%	zł	%	zł	%	zł	%	zł	%			
2018	25 275 549	94,44	520 350	1,94	789 509	2,95	156 847	0,59	20 000	0,07	26 762 255		
2019	29 417 786	94,64	540 741	1,74	857 929	2,76	261 447	0,84	5 998	0,02	31 083 901		
2020	34 999 631	94,06	Pomoc społeczna	30,41	763 554	2,07	799 824	2,17	331 525	0,9	2 387	0,01	36 896 921
			1 119 544										
			Stypendia i zasiłki szkolne										
			137 911										
			Świadczenia rodzinne										
			8 628 278										
			Świadczenia alimentacyjne										
506 965													
Dobry start	64,45	23 778 933											
828 000													
500+													

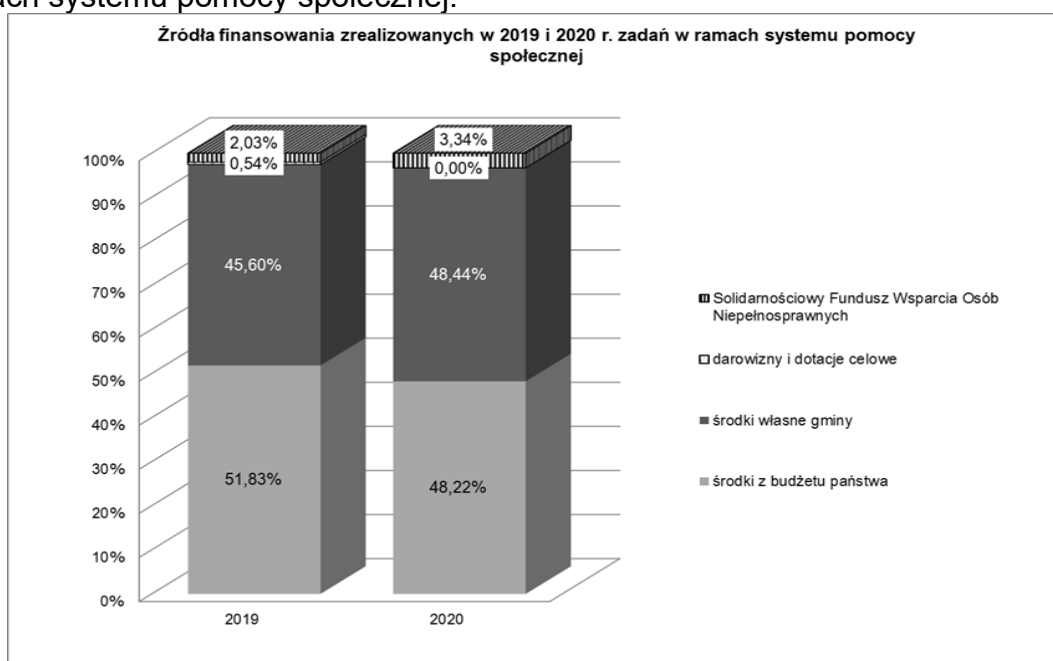
*Dotyczy wydatków na dowóz posiłków do szkół, w których nie ma kuchni szkolnych i sprawienie pogrzebu.

Z danych zawartych w powyższej tabeli wynika, że w 2020 r., w porównaniu z 2019 r., największy wzrost wydatków nastąpił na ubezpieczenia emerytalno-rentowe i zdrowotne dla uprawnionych świadczeniobiorców – o 41,21%, tj. o 222 813 zł, a w dalszej kolejności na: zabezpieczenie pomocy usługowej – o 26,80%, tj. o 70 078 zł, zasilenie budżetów domowych klientów, w szczególności w postaci

świadczeń wychowawczych, rodzinnych, zasiłków z systemu pomocy społecznej (w formie świadczeń pieniężnych i pomocy rzeczowej) – o 18,97%, tj. o 5 581 845 zł. Natomiast zmniejszenie wydatków odnotowano na tzw. „inne cele” - w których zarówno w 2019 r., jak i w 2020 r. znalazło się sprawienie pogrzebu (w 2019 r. tutaj Ośrodek pokrył koszty 2 pogrzebów, natomiast w 2020 r. 1 pogrzebu), o 60,20%, tj. o 3 611 zł, oraz na zapewnienie całodobowego wsparcia (w domach pomocy społecznej, instytucjach pieczy zastępczej i schroniskach/noclegowniach dla bezdomnych) – o 6,77%, tj. o 58 105 zł,

W 2020 r. **449** rodzin (tj. 1 169 osób) skorzystało ze wsparcia w ramach systemu pomocy społecznej. Na zaspokajanie niezbędnych potrzeb w ramach systemu pomocy społecznej wydatkowano łącznie **2 160 212 zł** (w 2019 r. 2 472 240 zł), z których najwięcej, bo 682 305 zł, tj. 31,59% na pokrycie kosztów pobytu w domu pomocy społecznej (w 2019 r. – 739 799 zł, tj. 29,92%), a następnie na dożywianie w ramach rządowego programu „Posiłek w szkole i w domu” oraz gminnego programu osłonowego „Posiłek dla dzieci i młodzieży” na lata 2019 - 2023.

Z kwoty 2 160 212 zł środki z budżetu państwa stanowiły 48,22% tj. 1 041 728 zł (w 2019 r. 51,83%, tj. 2 472 240 zł), środki własne gminy 48,44%, tj. 1 046 406 zł, (w 2019 r. 46,14%, tj. 1 140 657 zł, w tym środki z darowizn od stowarzyszeń, firm i osób prywatnych 13 285 zł), oraz środki Solidarnościowego Funduszu Wsparcia Osób Niepełnosprawnych – 3,34%, tj. 72 078 zł, (w 2019 r. – 50 098 zł) co ilustruje poniższy wykres. Źródła finansowania zrealizowanych w 2019 i 2020 roku zadań w ramach systemu pomocy społecznej:



Źródło: dane własne GOPS

Zdecydowana większość z tych środków, bo **1 119 544 zł**, tj. 51,83% zasiliła bezpośrednio budżety domowe mieszkańców gminy (w 2019 r. 1 429 181 zł, tj. 57,81%), pozostałe przeznaczone na: zapewnienie wsparcia w placówkach całodobowych – **731 879 zł**, tj. 33,88% (w 2019 r. 794 652 zł, tj. 32,14%), sfinansowanie usług – **268 402 zł**, tj. 12,42% (w 2019 r. 196 848 zł, tj. 7,96%), opłacenie składek na ubezpieczenie zdrowotne – **38 000 zł**, tj. 1,76% (w 2019 r.

45 561 zł, tj. 4,84%) oraz na inne cele, tj. w 2020 r. sprawienie pogrzebu 2 387 zł, tj. 0,11% (w 2019 r. 5 998 zł, tj. 0,24% - na sprawienie pogrzebu).

Opisane powyżej wydatki w ramach systemu pomocy społecznej przedstawiają się następująco:

Świadczenia pieniężne i rzeczowe

Zasiłki okresowe – wsparcie otrzymało 60 rodzin/osób na łączną kwotę 82 764 zł, w tym 80 000 zł środki budżetu państwa i 2 764 zł środki własne gminy (w 2019 r. 104 rodziny/osoby na kwotę 122 619 zł, w tym 120 000 zł środki z budżetu państwa i 2 619 zł środki własne gminy). Przeciętnie pomoc przyznawano na okres 4 miesięcy, a kwota świadczeń była wyższa od ubiegłorocznej i wynosiła średnio po 380 zł – w tym 367 zł stanowiły środki z budżetu państwa, a 13 zł środki własne gminy (w 2019 r. po 344 zł, w tym 327 zł stanowiły środki z budżetu państwa, a 7 zł środki własne gminy).

Zasiłki stałe – wypłacono 89 osobom/rodzinom na łączną kwotę 466 281 zł (w 2019 r. 104 osobom/rodzinom na kwotę 548 365 zł). Miesięczna wysokość świadczenia wynosiła średnio 507 zł (w 2019 r. 530 zł), a środki finansowe w 100%, podobnie jak w 2019 r., pochodziły z budżetu państwa.

Zasiłki celowe w gotówce i w naturze – pomocy, ze środków własnych gminy, udzielono 13 rodzinom/osobom, łącznie na kwotę 4 878 zł (w 2019 r. 25 rodzinom na kwotę 9 969 zł), na zaspokojenie najpilniejszych potrzeb: opał – 3 850 zł, zakup leków i leczenie – 928,02 zł, zakup odzieży i obuwia 100 zł.

Posiłki, świadczenia pieniężne i rzeczowe w ramach wieloletniego rządowego programu „Posiłek w szkole i w domu” na lata 2019-2023: Od 1 stycznia 2019 roku realizowany jest program „Posiłek w szkole i w domu”, którego celem jest zapewnienie pomocy zarówno osobom starszym, niepełnosprawnym, o niskich dochodach, jak i dzieciom, które wychowują się w rodzinach znajdujących się w trudnej sytuacji. Program przewiduje wsparcie finansowe gmin w udzieleniu pomocy w formie posiłku, świadczenia pieniężnego w postaci zasiłku celowego na zakup posiłku lub żywności oraz świadczenia rzeczowego w postaci produktów żywnościowych. Istotnym elementem Programu jest zapewnienie dzieciom i młodzieży w wieku szkolnym zjedzenia gorącego posiłku przygotowanego w stołówce szkolnej. Celem Programu jest również zapewnienie wsparcia finansowego organom prowadzącym publiczne szkoły podstawowe, w tym szkołom artystycznym realizującym kształcenie ogólne w zakresie szkoły podstawowej, w organizacji stołówek oraz miejsc spożywania posiłków w szkołach. W ramach Programu opracowane zostały 3 moduły: Moduł dla dzieci i młodzieży; Moduł dla osób dorosłych; Moduł organizacji stołówek oraz miejsc spożywania posiłków w szkołach. Celem modułu 1 i 2 Programu jest zapewnienie posiłku dzieciom, uczniom i młodzieży oraz objęcie pomocą osób dorosłych, zwłaszcza osób starszych, chorych lub niepełnosprawnych i samotnych. Za realizację zadań wynikających z modułów 1 i 2 Programu odpowiada minister właściwy do spraw zabezpieczenia społecznego.

W ramach modułów 1 i 2 Program przewiduje udzielenie pomocy w jednej z trzech form: posiłek; świadczenie pieniężne na zakup posiłku lub żywności; świadczenie rzeczowe w postaci produktów żywnościowych. Koszt realizacji modułu I i II Programu w 2020 r. wyniósł 522 288 zł, w tym dotacja z budżetu państwa 417 830 zł, tj. 80,00% i środki własne gminy 104 458 zł, tj. 20,00%. W ramach tych środków wsparcie otrzymało łącznie 671 osób (w 2019 r. 689 788 zł, 922 osoby), a realizowane ono było w formie:

- zasiłku celowego na zakup żywności i/lub pomoc rzeczową w postaci produktów żywnościowych:
z tego wsparcia, w 2020 r., skorzystało 671 osób (w 2019 r. 905 osób), w tym świadczenie pieniężne otrzymało 622 podopiecznych (w 2019 r. 831 osób), a świadczenie rzeczowe 49 osób (w 2019 r. 74 osoby);
łącznie na ten cel wydatkowano kwotę 508 090 zł (w 2019 r. 656 777 zł), a pojedyncza rodzina otrzymała pomoc o wartości – średnio – po 328 zł przez 6 miesięcy 2020 r. (w 2019 r. – 326 zł przez 7 miesięcy);
- dożywiania dzieci w szkołach i w przedszkolach:
dożywianiem, w 2020 r., objęto 174 dzieci i młodzieży – uczniów szkół podstawowych, gimnazjów oraz szkół ponadpodstawowych, a także wychowanków przedszkoli, łącznie na ten cel wydatkowano 14 198 zł (w 2019 r. 230 dzieci, 33 011 zł);
z ogólnej liczby dzieci dożywianych 160 (w 2019 r. 215 dzieci) spożywało posiłki w placówkach znajdujących się na terenie gminy Chojnice, natomiast 14 (w 2019 r. 15 dzieci) na terenie miasta Chojnice i innych miast. Koszt tego zadania w podziale na placówki gminne i miejskie wyniósł odpowiednio 12 349 zł oraz 1 849 zł (w 2019 r. 27 923 zł i 5 088 zł).

Posiłki w ramach gminnego programu osłonowego „Posiłek dla dzieci i młodzieży” na lata 2019-2023 – z posiłków w 2020 r. skorzystało 14 dzieci, a koszt realizacji programu wyniósł 932 zł (więcej o programie w rozdziale V niniejszego opracowania).

Specjalne zasiłki celowe – skierowano do 16 osób/rodzin, łącznie w wysokości 8 500 zł (w 2019 r. 35 osób/rodzin na kwotę 18 900 zł). Zasiłki przyznawano, ze środków własnych gminy, gdy stwierdzono występowanie szczególnie trudnej sytuacji życiowej, a faktyczny dochód osoby/rodziny przekraczał ustawowe kryterium. W 2020 r. zasiłki przeznaczone były głównie na: zabezpieczenie opatu 6 050zł, zakup leków i wydatki związane z leczeniem – 1 550 zł, zakup odzieży – 400 zł, żywności – 300 zł i dofinansowanie do zakupu bojlera – 200 zł.

Zasiłki celowe na pokrycie wydatków powstałych w wyniku zdarzenia losowego – pomocy ze środków własnych gminy, w kwocie 6 000 zł, udzielono 1 rodzinie, która ucierpiała na skutek pożaru, (w 2019 r. – 3 rodzinom w związku z wystąpieniem pożaru, na łączną kwotę 15 285 zł, w tym: 13 285 zł pochodziło ze zbiórki publicznej natomiast 2 000 zł ze środków własnych gminy). Jest to świadczenie o szczególnym charakterze, przyznawane w wyjątkowych, losowych sytuacjach, tj. takich, które są nieprzewidywalne, niezależne od woli człowieka i nie do uniknięcia, mimo zachowania należytej staranności.

Zapewnienie wsparcia w placówkach całodobowych

Pokrycie kosztów pobytu w domu pomocy społecznej – to instytucjonalny rodzaj pomocy, w 100% finansowanej ze środków własnych gminy – przeznaczonej dla osób wymagających całodobowej opieki. W 2020 r. pobyt 22 podopiecznych w tych placówkach obciążył budżet ośrodka na kwotę 682 305 zł (w 2019 r. 23 osoby, koszt 739 799 zł).

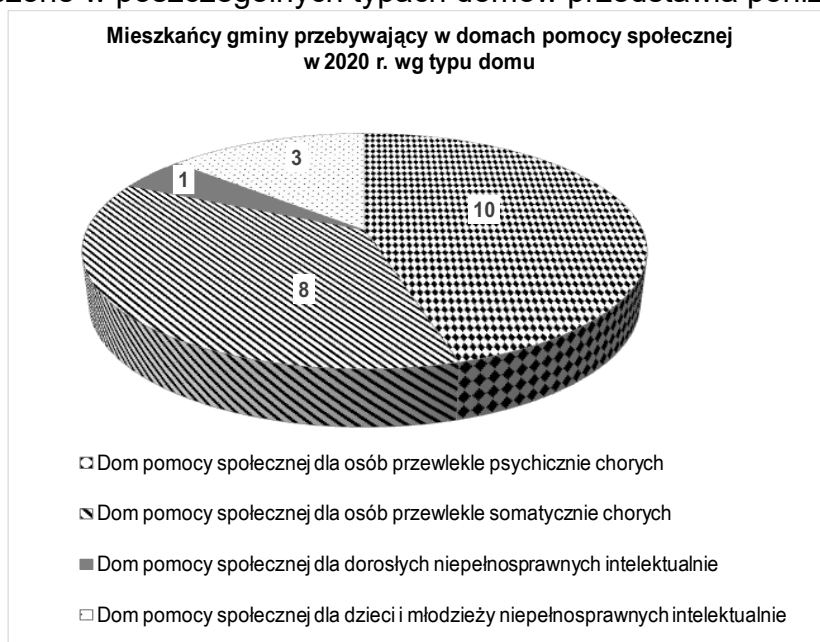
Do 2019 r. corocznie rejestrowano zwiększenie wydatków na pokrycie kosztów pobytu w DPS, co wynikało zwykle z rosnącego zapotrzebowania na ten rodzaj wsparcia. W 2019 r. po raz pierwszy od wielu lat liczba pensjonariuszy nie wzrosła, natomiast w 2020 r. spadła. Wydatkowana kwota jest natomiast w 2020 r. najniższa od 2 lat - Istotny dla planowania wydatków na ten cel jest fakt, że każdego roku wzrasta średni miesięczny koszt utrzymania mieszkańca w domu pomocy

społecznej, i tak np.: w 2017 r. koszt pobytu mieszkańca np. w DPS w Chojnicach wynosił 3 617 zł, w 2018 r. 3 840 zł, w 2019 r. 4 211 zł, a w 2020 r. 4 511 zł.

Liczba mieszkańców gminy przebywających w domach pomocy społecznej w latach 2011-2020

	2011	2012	2013	2014	2015	2016	2017	2018	2019	2020
Liczba mieszkańców gminy przebywających w dps	8	7	10	13	12	16	19	23	23	22
Odpłatność gminy za pobyt w dps (w zł)	171 589	187 214	199 325	294 352	331 324	372 992	453 946	698 110	739 799	682 305

Mieszkańcy naszej gminy zazwyczaj kierowani są do okolicznych domów pomocy społecznej (Chojnic, Wysokiej, Kamienia Krajeńskiego) – adekwatnie do dominujących problemów zdrowotnych – dla somatycznie lub psychicznie chorych. Osoby umieszczone w poszczególnych typach domów przedstawia poniższy wykres.



Źródło: dane własne GOPS

Analizując z kolei osoby przebywające w domach pomocy społecznej pod względem wieku, to należy zauważyć, że średnia wieku 9 osób przebywających w domu pomocy społecznej dla osób przewlekle psychicznie chorych w 2019 r. wynosiła 54 lata i była znacznie niższa od średniej 10 osób przebywających w domu pomocy społecznej dla osób przewlekle somatycznie chorych, która wynosiła 71 lat. 4 osoby przebywały w domu pomocy społecznej dla osób niepełnosprawnych intelektualnie – 1 osoba dorosła w wieku 30 lat, 2 osoby przebywające w domu pomocy społecznej dla dzieci i młodzieży niepełnosprawnych intelektualnie miały po 17 lat, jedna - 23 lata.

Schronienie – wsparcie to polega na zapewnieniu tymczasowego miejsca w noclegowniach, schroniskach dla bezdomnych lub schroniskach dla bezdomnych z

usługami opiekuńczymi. W 2019 r. 8 osób skorzystało z takiej pomocy, a koszt tego zadania wyniósł **54 853 zł**, w 100% pokrywany ze środków własnych gminy (w 2018 r. 7 osób, 38 577 zł).

Pomoc usługowa

Usługi opiekuńcze – przyznano **15** osobom, koszt ich realizacji – w 100% pokrywany ze środków własnych gminy – wyniósł **139 650 zł** (w 2019 r. 15 osobom, 118 497 zł). Usługami objęto przede wszystkim osoby samotne, które z powodu wieku lub choroby wymagają opieki osób drugih. Pomoc ta polega na zaspokajaniu codziennych potrzeb życiowych (zakup żywności, przygotowywanie posiłków, mycie, sprzątanie, pranie, pielęgnację – adekwatnie do wskazań lekarza oraz zapewnienie kontaktów z otoczeniem) i realizowana była przez zatrudnione w formie umowy zlecenia opiekunki.

Specjalistyczne usługi opiekuńcze dla 12 osób z zaburzeniami psychicznymi, w kwocie **39 470 zł** (w 2019 r. 15 osób, 15 061 zł). Jest to zadanie zlecone gminie przez administrację rządową w całości finansowane ze środków budżetu państwa.

Usługi realizowane w ramach programów ogłoszonych przez Ministerstwo Rodziny i Polityki Społecznej:

Usługi opieki wytchnieniowej:

W 2020 r. po raz drugi Gmina Chojnice otrzymała dofinansowanie ze środków Funduszu Solidarnościowego na realizację usług opieki wytchnieniowej w miejscu zamieszkania w ramach Programu Ministerstwa Rodziny, Pracy i Polityki Społecznej pn. „Opieka wytchnieniowa” – edycja 2020.

Głównym celem programu jest wsparcie członków rodzin lub opiekunów sprawujących bezpośrednią opiekę nad osobami niepełnosprawnymi przez umożliwienie im uzyskania doraźnej, czasowej pomocy w formie opieki wytchnieniowej. W tym czasie opiekun mógł odpocząć, pójść na wizytę do lekarza czy załatwić sprawę w urzędzie.

Całkowity koszt zadania to 86 134,30 zł, w tym: 68 907,44 zł to kwota uzyskanej dotacji z Funduszu Solidarnościowego, a 17 226,86 zł to wymagany (20%) wkład własny gminy (w 2019 r. 63 248 zł, w tym 50 598 zł dotacja, 12 650 zł wkład własny gminy). Z kwoty 86 134,30 zł na realizację zadania przeznaczono 85 283,46 zł (odpowiednio 68 226,77 zł z dotacji i 17 056,69 zł ze środków własnych), natomiast na obsługę Programu 850,84 zł (odpowiednio 680,67 zł z dotacji i 170,17 zł ze środków własnych).

Usługi opieki wytchnieniowej zrealizowane zostały łącznie na rzecz 25 osób, tj. 22 opiekunów osób ze znacznym stopniem niepełnosprawności oraz 3 dzieci niepełnosprawnych (w 2019 r. 19 osób, w tym 14 osób dorosłych i 5 dzieci), przez okres średnio 5 m-cy (w 2019 r. 4 miesiące), w ilości, tak jak w roku 2019, do 120 godzin dla członka rodziny lub opiekuna sprawującego bezpośrednią opiekę.

Usługi asystenta osoby niepełnosprawnej:

W 2020 r. Gmina Chojnice realizowała nowy program ogłoszony przez Ministerstwo Rodziny, Pracy i Polityki Społecznej pn. „Asystent osobisty osoby niepełnosprawnej”- edycja 2019-2020, który finansowany był ze środków Funduszu Solidarnościowego. Celem programu było wprowadzenie usługi asystenta jako formy ogólnodostępnego wsparcia dla pełnoletnich osób niepełnosprawnych w stopniu znacznym lub umiarkowanym albo orzeczeniem równoważnym do wyżej wymienionych. Osoby niepełnosprawne miały możliwość skorzystania z pomocy asystenta przy wykonywaniu codziennych czynności oraz funkcjonowaniu w życiu społecznym.

Program, przewidziany wstępnie dla 3 osób, wdrożono w związku z pandemią SARS-CoV-2, dopiero w sierpniu 2020 r. i jedynie 1 osoba niepełnosprawna wyraziła chęć skorzystania z tego rodzaju wsparcia. Asystent świadczył na jej rzecz pracę w wymiarze 30 godzin miesięcznie przez okres 4 miesięcy. Koszt realizacji programu, w całości finansowanego ze środków budżetu państwa wyniósł 3 852,42 zł (w tym: 3 600,42 zł - koszt godzin usług asystenckich, a 252 zł to koszty poniesionych w związku z wyjazdami asystenta z podopiecznym).

Usługi realizowane w ramach programu „Wspieraj Seniora”:

Gmina Chojnice, wobec zagrożeń wynikających z rozprzestrzeniania się pandemii SARS-CoV-2, przystąpiła w 2020 roku do realizacji ogłoszonego przez Ministra Rodziny i Polityki Społecznej programu pn. „Wspieraj Seniora”. Gmina otrzymała na ten cel dotację celową w wysokości 33 292 zł, co stanowiło 80% szacowanych kosztów zadania, pozostałe 20% pochodzić miały ze środków własnych samorządu. Celem programu było zapewnienie usługi wsparcia Seniorów w wieku 70 lat i więcej, którzy w obowiązującym stanie epidemii zdecydowali się na pozostanie w domu i nie byli w stanie, np. poprzez pomoc rodziny, zabezpieczyć sobie artykułów podstawowej potrzeby. Od początku programu, tj. od 20 października 2020 r., 2 osoby (w imieniu 3 osób) zdecydowały się skorzystać z ogólnopolskiej infolinii uruchomionej w ramach programu „Solidarnościowy Korpus Wsparcia Seniorów”, jednak po przeprowadzeniu wywiadu telefonicznego przez pracownika tut. GOPS i uzyskaniu informacji o zasadach programu, tylko 1 osoba skorzystała ze wsparcia – pracownik socjalny tut. GOPS zrealizował (ze środków seniora) receptę i dowiózł leki osobie potrzebującej. Do pomocy przy realizacji programu, który dawał gminom możliwość korzystania z pomocy wolontariuszy, zgłosił się, 1 wolontariusz z terenu gminy Chojnice. Zadanie zostało zrealizowane przy udziale pracowników tut. GOPS i nie wykorzystano środków finansowych przewidzianych w programie.

Prowadzenie postępowań w sprawach ustalenia prawa do świadczeń opieki zdrowotnej finansowanych ze środków publicznych wobec osób, które nie są objęte powszechnym, obowiązkowym i dobrowolnym ubezpieczeniem zdrowotnym, a wymagały pomocy medycznej. W 2020 r. przeprowadzono **9** takich postępowań – ich koszt, ze środków budżetu państwa, tylko częściowo został sfinansowany i była to kwota **147 zł** (w 2019 r. przeprowadzono 9 postępowań - koszt 668 zł).

Składki na ubezpieczenie zdrowotne – odprowadzono je za **71** osób pobierających zasiłek stały, które nie posiadały prawa do ubezpieczenia z innego tytułu, na kwotę **38 000 zł** (w 2019 r. 86 osób, 45 561 zł), 100% kosztów realizacji tego zadania stanowiły środki z budżetu państwa.

Inne cele

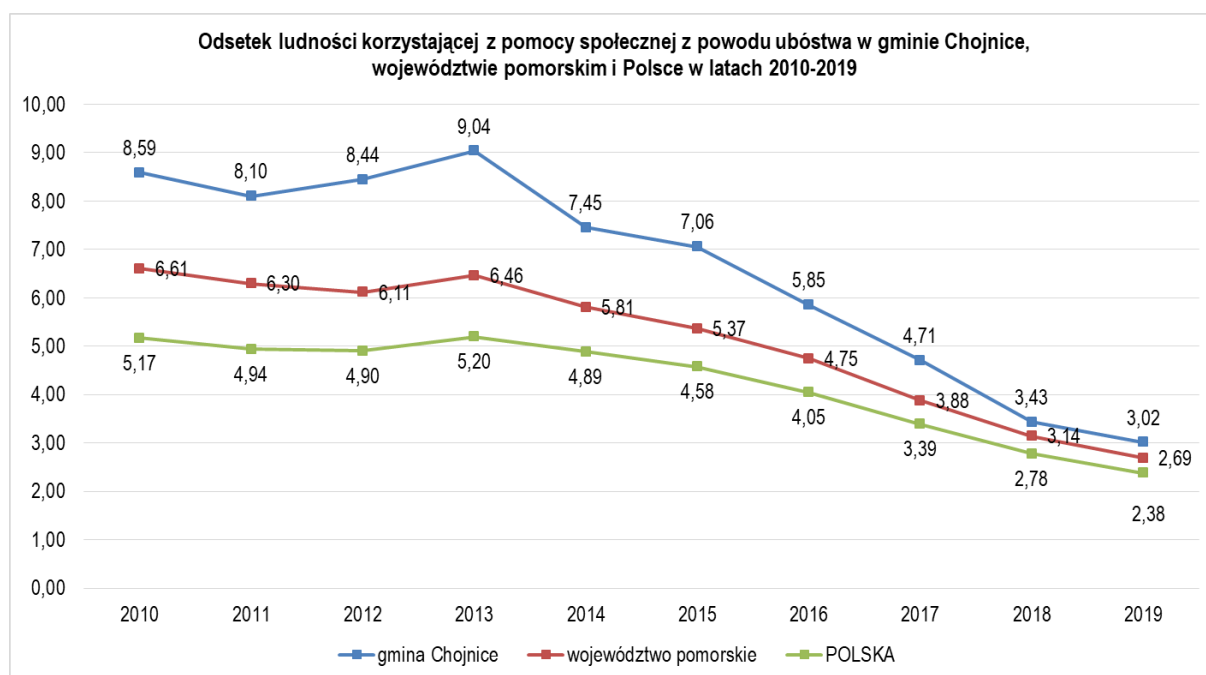
Sprawienie pogrzebu – usługa ta dotyczy sfinansowania kosztów trumny, krzyża z tabliczką, obsługi pogrzebu, wykopania i zasypania grobu, a wydatki na ten cel w 100% pokrywane są ze środków własnych gminy. W 2020 r. wystąpiła potrzeba wykonania takiej usługi w związku ze zgonem 1 osoby. Koszt zadania to 2 387 zł (w 2019 r. 2 osoby, 5 998 zł).

Wśród powodów udzielania wsparcia mieszkańcom Gminy Chojnice w 2020 roku najczęściej występowało ubóstwo – 40,76% (w 2019 r. – 50,23%), następnie

niepełnosprawność – 34,08% (w 2019 r. - 40,99%) i bezrobocie – 24,72% (w 2019 r. – 33,11%) w dalszej kolejności: długotrwała lub ciężka choroba – 20,04%, potrzeba ochrony macierzyństwa lub wielodzietności – 14,92%, bezradność w sprawach opiekuńczo-wychowawczych – 10,47%, alkoholizm – 7,80%, bezdomność – 1,78%, przemoc w rodzinie – 0,45%, trudności po opuszczeniu ZK – 0,45% i sytuacja kryzysowa – 0,45%, zdarzenie losowe – 0,22% oraz narkomania – 0,22%.

Bliżej zostaną krótko scharakteryzowane te negatywne zjawiska, które zdecydowanie dominują wśród klientów ośrodka, tj. ubóstwo, niepełnosprawność i bezrobocie, a także problem bezdomności.

Ubóstwo: Istnieje szereg metod pomiaru ubóstwa i wytyczania jego granic. Wyróżnia się ubóstwo absolutne, względne, obiektywne, subiektywne itd. Natomiast granice ubóstwa ujmuje się wskaźnikowo i stanowią je m.in. minimum socjalne, minimum egzystencji, granica ustawowa i in. W niniejszym opracowaniu przyjęte zostało pojęcie ubóstwa w rozumieniu ustawowym, tj. granice ubóstwa wyznacza ściśle określone ustawowe kryterium dochodowe, które od 1 października 2018 r. wynosi 528 zł na osobę w rodzinie i 701 zł na osobę samotnie gospodarującą. Wykres zamieszczony poniżej zawiera informacje o odsetku ludności korzystającej z pomocy społecznej z powodu ubóstwa w Gminie Chojnice, województwie pomorskim i Polsce w latach 2010-2019.

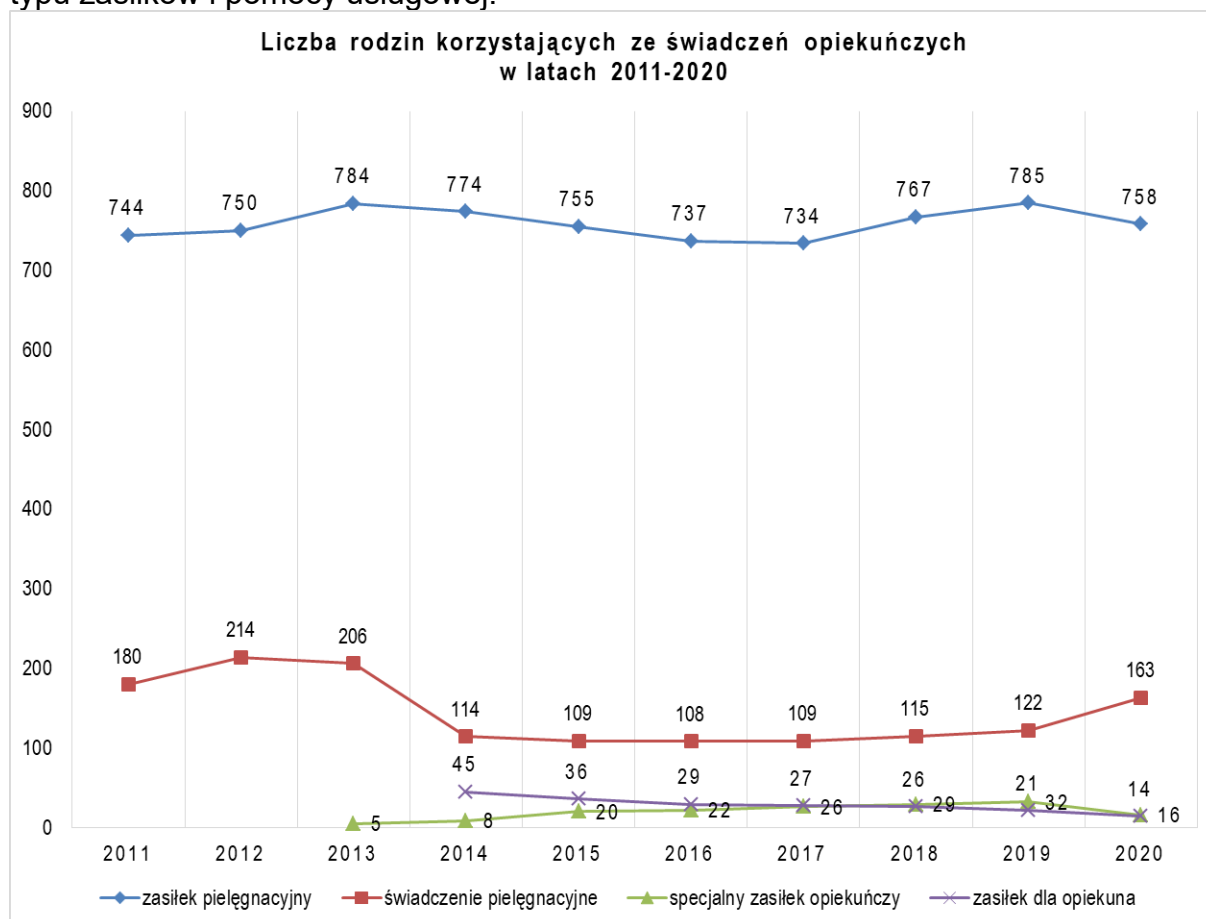


Źródło: dane własne GOPS, Bank Danych Lokalnych GUS, sprawozdania MRPiPS-03

Z wykresu wynika, że od 2014 roku odsetek ludności korzystającej z pomocy z powodu ubóstwa systematycznie spada w gminie Chojnice, województwie pomorskim i w kraju, ale największy spadek odnotowano w gminie Chojnice.

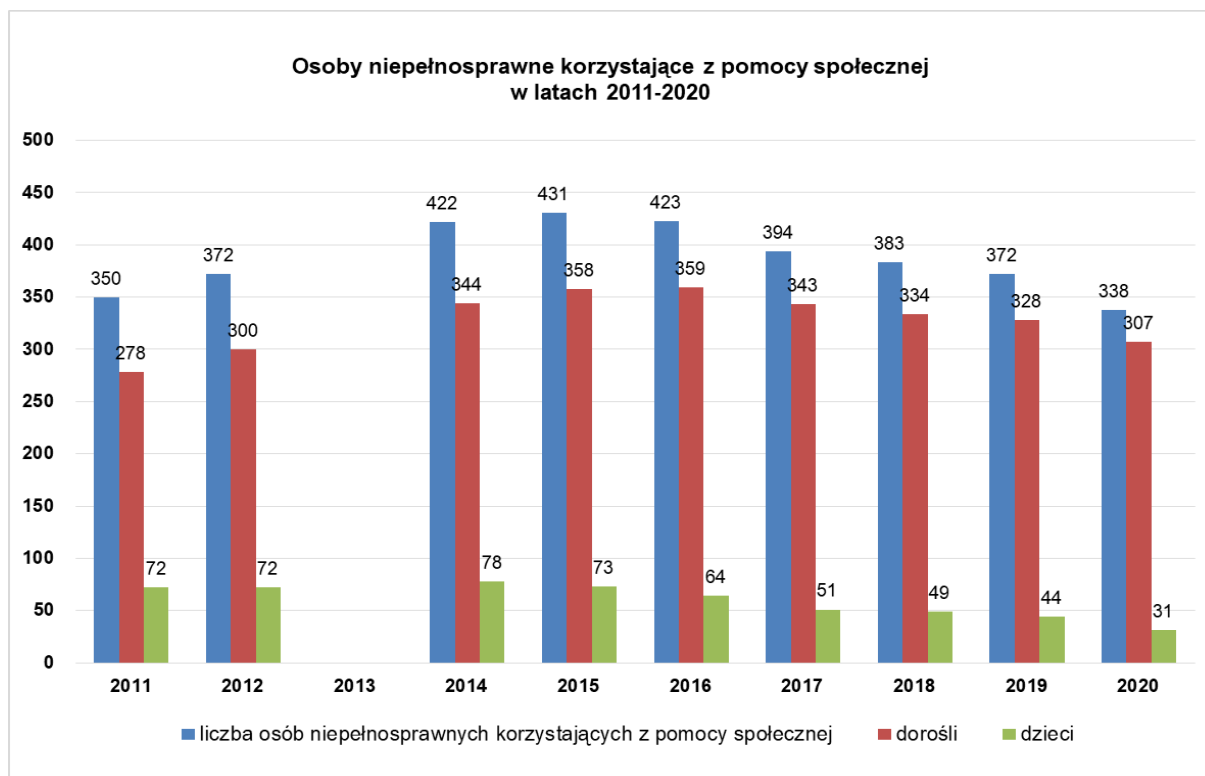
Niepełnosprawność: Na szczeblu gminy pomoc dla osób niepełnosprawnych posiada przeważnie charakter wsparcia finansowego – poprzez przyznawanie różnego rodzaju zasiłków, świadczone są usługi opiekuńcze i specjalistyczne usługi opiekuńcze dla osób z zaburzeniami psychicznymi, a także kieruje się takie osoby do

domów pomocy społecznej. Poza tym, pracownicy socjalni świadczą pomoc w postaci pracy socjalnej, poradnictwa w zakresie dostępnej na rynku oferty skierowanej do osób niepełnosprawnych, tj.: programy celowe PFRON, projekty realizowane przez organizacje pozarządowe, itp. Wykresy przedstawione poniżej zawierają informacje o liczbach osób niepełnosprawnych korzystających z różnego typu zasiłków i pomocy usługowej.



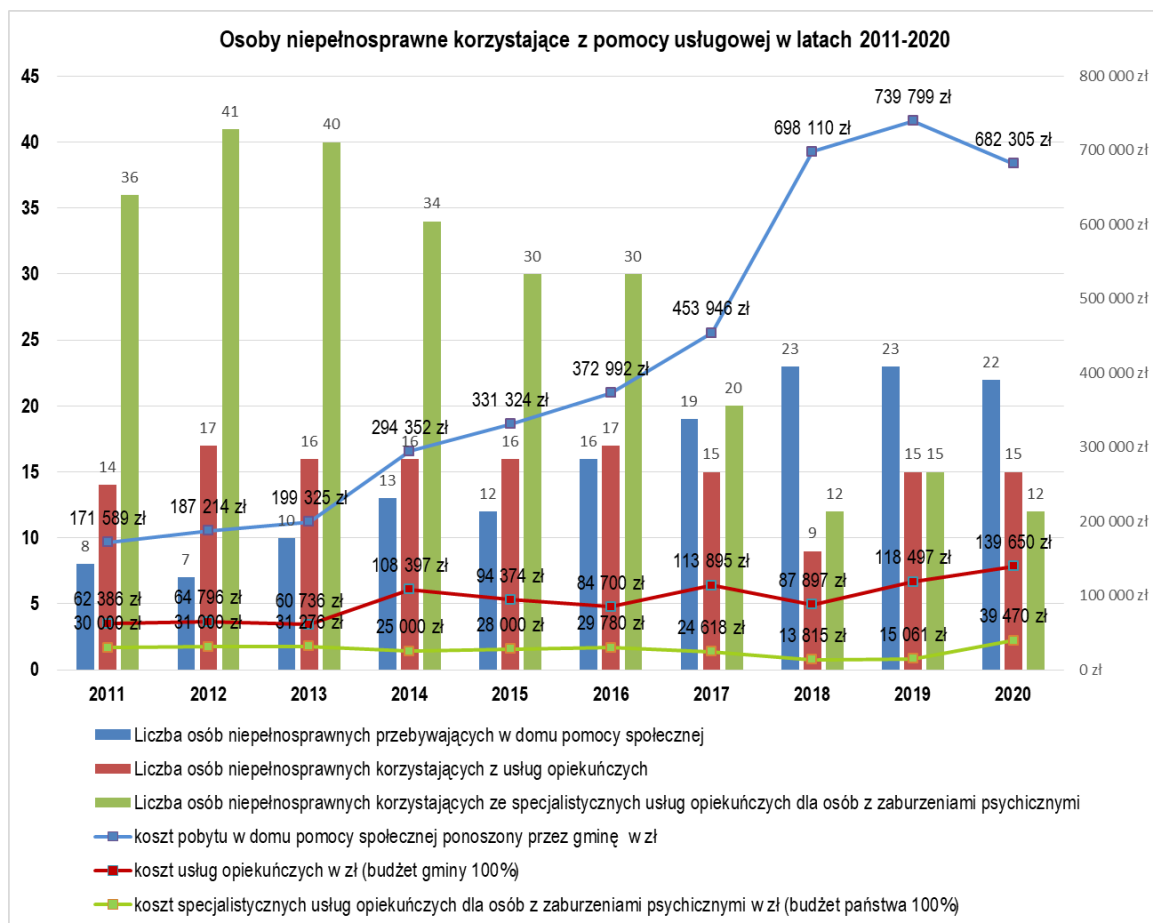
Źródło: dane własne GOPS

Z powyższego wykresu wynika, że liczba osób niepełnosprawnych korzystających z zasiłku pielęgnacyjnego w 2020 roku w stosunku do roku 2019 spadła o 27 osób (w przypadku zasiłku pielęgnacyjnego liczba rodzin jest równa liczbie osób niepełnosprawnych). W latach 2011-2019 liczba osób korzystających z zasiłku pielęgnacyjnego wynosiła od 734 do 785. Duży spadek liczby osób korzystających ze świadczenia pielęgnacyjnego w 2014 r. związany był ze zmianą przepisów. Natomiast od 2018 r. liczba osób korzystających ze świadczenia pielęgnacyjnego wzrasta. Liczba osób korzystających z specjalnego zasiłku opiekuńczego w 2020 r. spadła w porównaniu z rokiem 2019 (o 50%, tj. o 16 osób). Spada również liczba osób pobierających zasiłek dla opiekuna (świadczenie wygaszane).



Źródło: dane własne GOPS

Z powyższego wykresu wynika, że liczba osób niepełnosprawnych rejestrowanych w systemie pomocy społecznej od 2016 roku systematycznie spada. Jednak z niektórych świadczeń korzysta coraz większa liczba osób z niepełnosprawnościami lub opiekunów osób z niepełnosprawnościami. Do takich świadczeń należy pobyt w domu pomocy społecznej, chociaż w 2020 r. liczba osób przebywających w domu pomocy społecznej spadła nieznacznie (o jedną osobę). Jak wzrastała liczba osób przebywających w domu pomocy społecznej oraz wydatki na ten rodzaj wsparcia, a także ile osób korzystało z usług opiekuńczych i specjalistycznych usług opiekuńczych dla osób z zaburzeniami psychicznymi oraz koszty tych usług w latach 2011-2020, ilustruje poniższy wykres.



Źródło: dane własne GOPS

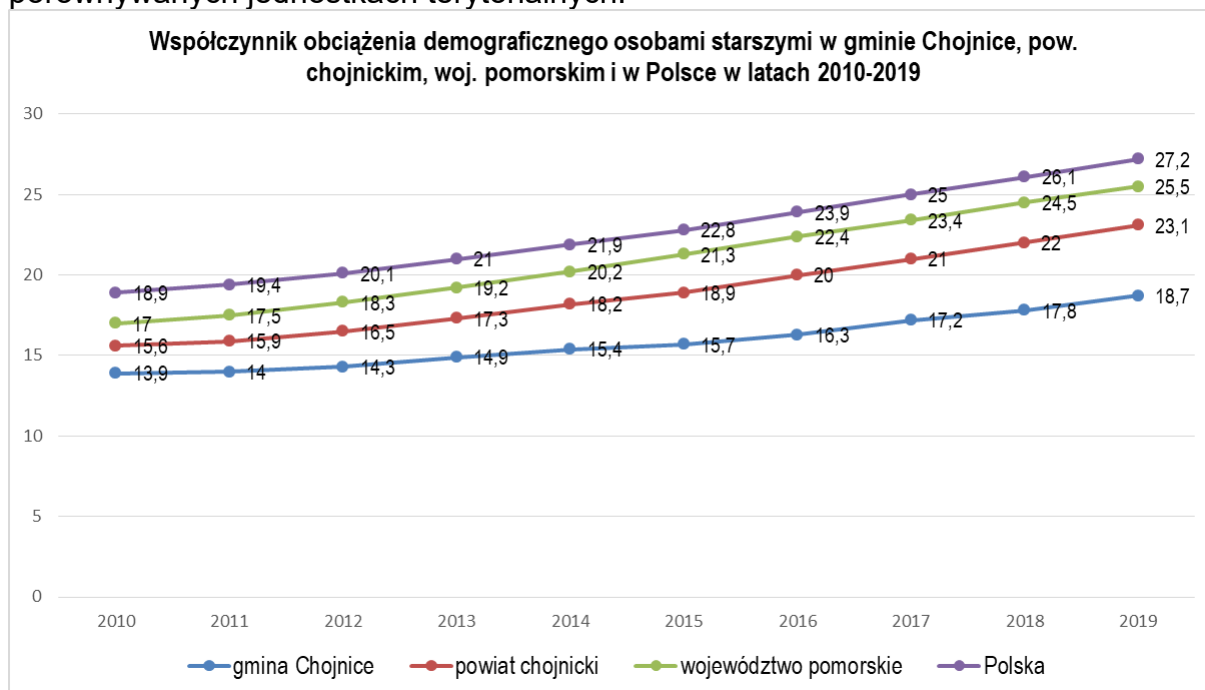
Warto przypomnieć, że istotnie wzrasta również liczba opiekunów korzystających ze świadczenia pielęgnacyjnego (wynoszącego obecnie 1971 zł miesięcznie) – w 2020 r. w porównaniu z rokiem 2019 o 34%, tj. o 41 osób.

Do opiekunów osób niepełnosprawnych adresowane są również – opisane wcześniej – usługi opieki wytchnieniowej, dostępne w ramach programów ogłaszanych przez Ministerstwo Rodziny i Polityki Społecznej, do których przystępują gminy. W 2020 r. z ww. usług skorzystało 25 opiekunów (w 2019 r. 19).

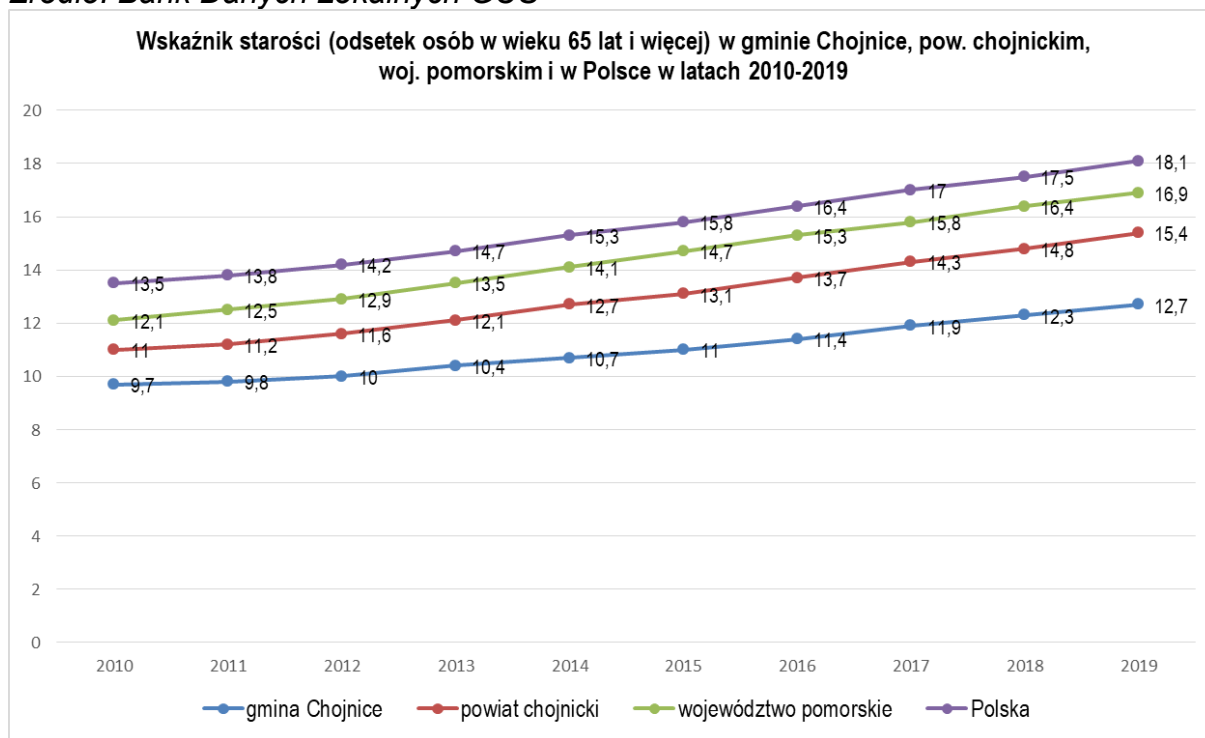
Wyżej zamieszczony wykres nie zawiera także informacji o korzystaniu przez osoby niepełnosprawne z usług asystenta osoby niepełnosprawnej. Dla mieszkańców gminy Chojnice jest to nowy rodzaj usług, ponieważ wcześniej usługi te były dostępne w niewielkim wymiarze tylko w 2010 roku w ramach projektu systemowego, współfinansowanego ze środków Unii Europejskiej, a teraz – od 2020 r. – są upowszechniane w gminie Chojnice w ramach ministerialnego programu „Asystent osobisty osoby niepełnosprawnej”. W 2020 r. z usług asystenta osobistego skorzystała 1 osoba niepełnosprawna.

Z problemem niepełnosprawności wiąże się kwestia starzenia się społeczeństwa. Z poniższych wykresów – zawierających informacje o współczynniku obciążenia demograficznego osobami starszymi oraz wskaźniku starości - wynika, że problem starzenia się społeczeństwa w gminie Chojnice jest mniejszy niż w powiecie chojnickim, województwie pomorskim i kraju. Również wzrost ww. wskaźników w

gminie Chojnice na przestrzeni lat 2010-2019 następował wolniej niż w porównywanym jednostkach terytorialnych.



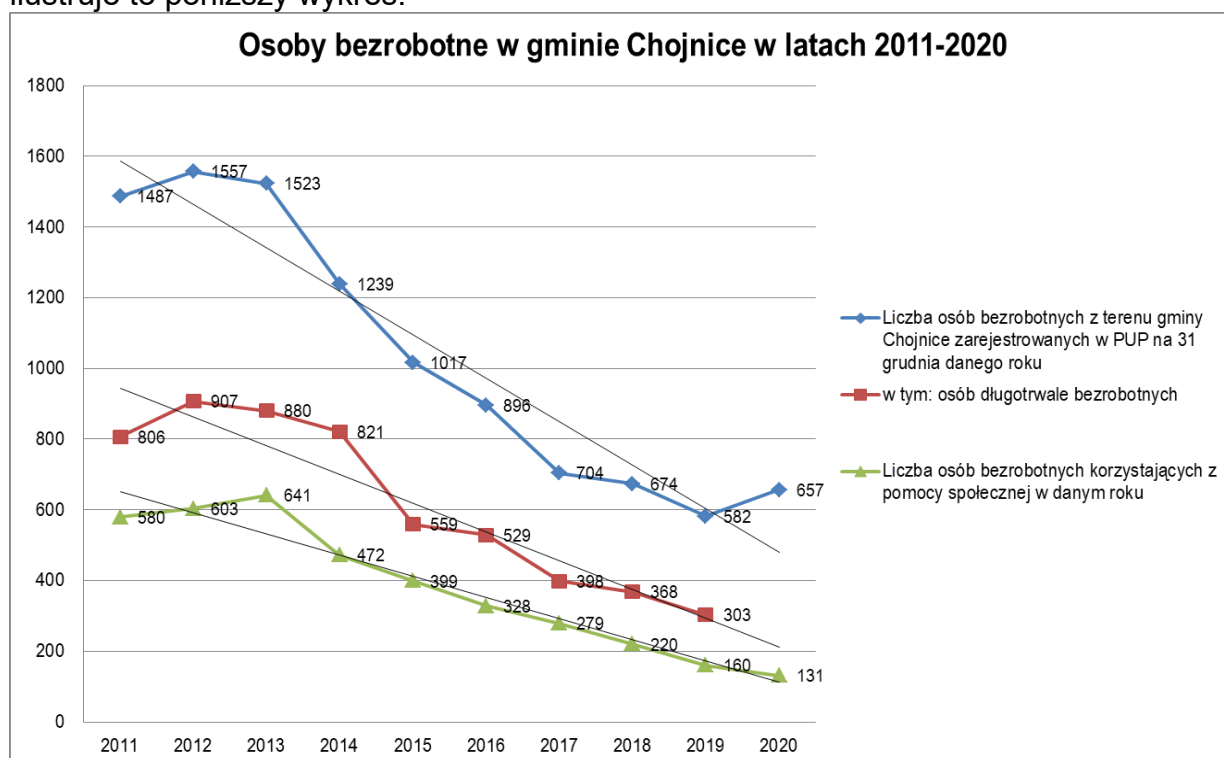
Źródło: Bank Danych Lokalnych GUS



Źródło: Bank Danych Lokalnych GUS

Bezrobocie: Jak wynika z wykresu „Powody przyznawania pomocy społecznej w latach 2011-2020” bezrobocie w początkowych latach tej dekady było

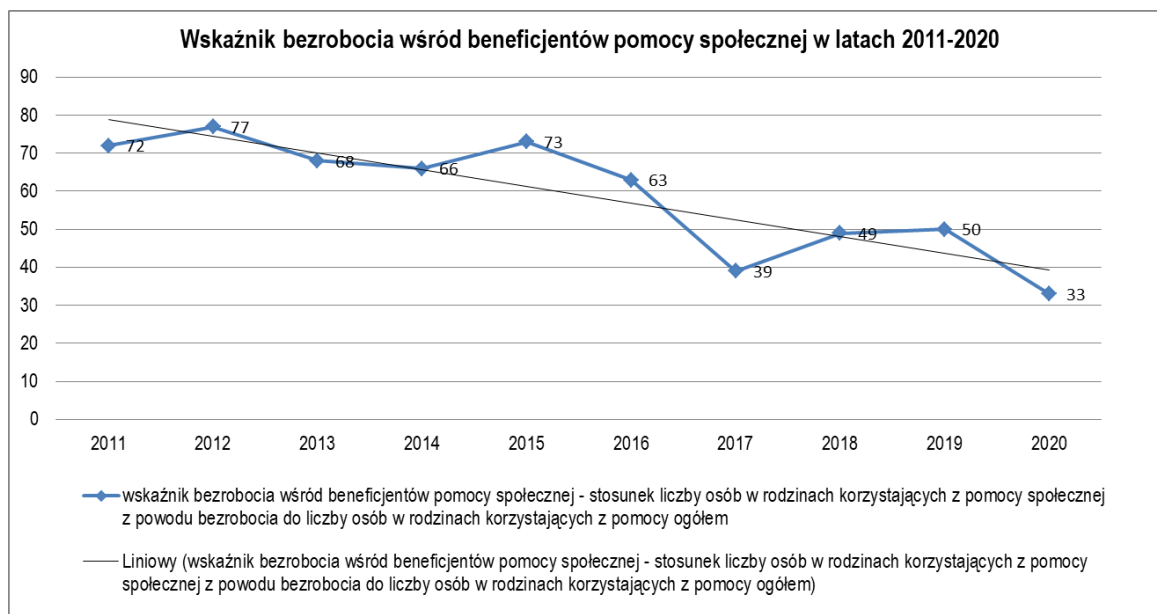
główną przyczyną przyznawania wsparcia. Zmniejszenie nasilenia problemu bezrobocia w systemie pomocy społecznej – mierzonego liczbą osób bezrobotnych korzystających z pomocy społecznej – odnotowuje się systematycznie od 2014 r., ilustruje to poniższy wykres.



Źródło: dane własne GOPS, Rynek pracy powiatu chojnickiego (strona internetowa PUP Chojnice)

Z danych zawartych na powyższym wykresie wynika, że liczba osób bezrobotnych z terenu gminy Chojnice zarejestrowanych w PUP od 2012 do 2019 spadła o 63%, tj. o 975 osób, natomiast w 2020 roku wzrosła w stosunku do roku poprzedniego o 13%, tj. o 75 osób. Liczba osób bezrobotnych korzystających z pomocy społecznej od 2013 do 2020 r. spadła o 80%, tj. o 510 osób. Liczba osób długotrwale bezrobotnych od 2012 roku do 2019 roku spadła o – o 67%.

Innym wskaźnikiem pomocnym przy opisywaniu problemu bezrobocia jest – używany w opracowaniu o standardowym wzorze, stosowanym na terenie całego kraju, pn. „Ocena zasobów pomocy społecznej” – wskaźnik bezrobocia wśród beneficjentów pomocy społecznej. Poniższy wykres przedstawia wartości, jakie przybierał ten wskaźnik w latach 2011-2020. Z tych danych wynika, że problem bezrobocia w pomocy społecznej tracił na znaczeniu od 2016 r., to znaczy, że od tego roku udział osób w rodzinach korzystających z pomocy społecznej z powodu bezrobocia w ogólnej liczbie osób w rodzinach korzystających z pomocy społecznej spada, pomijając rok 2017, w którym wystąpiło zdarzenie losowe o charakterze klęski żywiołowej (nawałnica), które „zaburzyło” prawie wszystkie statystyki.



Źródło: dane własne GOPS

Problem **bezdomności**, pomimo tego że dotyczy niewielkiej grupy osób, jest warty badania i systematycznego monitorowania jego nasilenia, ponieważ skutki pozostawania bez lokalu mieszkalnego są bardzo dotkliwe dla osób, których dotyczy. Schronienie osobom bezdomnym jest zapewniane w schroniskach dla osób bezdomnych znajdujących się poza terenem Powiatu Chojnickiego, m.in. w Wielu w Gminie Karsin. Poniżej dane liczbowe w zakresie bezdomności:

	2011	2012	2013	2014	2015	2016	2017	2018	2019	2020
liczba osób bezdomnych	7	5	11	14	10	6	6	8	9	8
liczba osób, którym decyzją przyznano świadczenie	5	2	6	11	7	5	6	7	8	4
koszt schronienia w zł	13 084	8 222	12 948	17 865	30 385	12 920	28 094	38 577	54 853	49 574

Liczba osób bezdomnych w latach 2011-2020 wahała się od 5 do 14 osób, w 2020 roku w GOPS odnotowano 8 osób bezdomnych, z których 4 decyzją przyznano świadczenie w postaci schronienia. W 2020 roku spadły wydatki na zapewnienie schronienia osobom bezdomnym, ponieważ o połowę mniej osób bezdomnych ubiegało się o schronienie w porównaniu z rokiem 2019, ale trzeba pamiętać, że miesięczny koszt utrzymania osoby bezdomnej w schronisku wzrasta.

4. Kultura

Od 1 stycznia 2004 roku koordynacją i realizacją działań w obszarze kultury na terenie gminy Chojnice zajmuje się Gminny Ośrodek Kultury w Chojnicach. To samorządowa instytucja kultury działająca na zasadach przewidzianych ustawą o organizowaniu i prowadzeniu działalności kulturalnej polegającej na inicjowaniu, upowszechnianiu i ochronie zasobów kultury oraz w oparciu o nadane przez Radę

86

Gminy w Chojnicach statut i regulamin organizacyjny. W roku 2020 w ramach Ośrodka działały: 3 wiejskie domy kultury (Ogorzeline, Silno, Swornegacie); 14 świetlic wiejskich (Angowice, Chojniczki, Ciechocin, Czartołomie, Klawkowo, Krojanty, Kłodawa, Kruszka, Lotyń, Nowe Ostrowie, Nowa Cerkiew, Nowy Dwór, Pawłowo, Raclawki); Gminna Biblioteka Publiczna w Charzykowach; amfiteatry letnie: Swornegacie, Charzykowy; 2 obiekty zabytkowe: Chata podcieniowa w Silnie, Kaszubski Dom Rękodzieła Ludowego w Swornegaciach; 2 obiekty sportowe (kompleks boisk plażowych w Charzykowach, kompleks sportowy ORLIK 2012 w Charzykowach). Działalność placówek terenowych koordynowana była i wspierana przez zespół administracyjno -księgowy z siedzibą w Chojnicach.

W celu wsparcia osobowego placówek oraz aktywizacji zawodowej osób niepełnosprawnych w roku 2020 GOK w Chojnicach kontynuował w tym zakresie współpracę z Fundacją Partycypacji Społecznej z Poznania poprzez zawarcie 6 umów stażowych. Instytucja współpracowała także w zakresie realizacji umów stażowych i prac interwencyjnych z Powiatowym Urzędem Pracy w Chojnicach. Podpisano łącznie 3 umowy. Ponadto instytucja w zakresie wsparcia idei wolontariatu zawarła 12 umów wolontariackich.

W roku 2020 dzięki środkom finansowym z budżetu gminy Chojnice, a przekazanym GOK w ramach dotacji celowej wykonano poniższe prace modernizacyjne i remontowe podległych placówek. Wykonano m.in. poniższe prace: Wiejski Dom Kultury w Silnie - montaż instalacji fotowoltaicznej o mocy ok.10kW; modernizacja instalacji monitoringu zewnętrznego; Wiejski Dom Kultury w Swornegaciach - montaż instalacji fotowoltaicznej o mocy ok.10kW, wykonanie zasilania gazowego gazem skroplonym; Wiejski Dom Kultury w Ogorzelinach – malowanie pomieszczeń wraz z wykonaniem oświetlenia sali widowiskowej, modernizacja kotłowni co w związku z rozbudową remizy strażackiej; wykonano prace projektowe i instalacyjne dotyczące zasilania Wiejskiego Domu Kultury i Kaszubskiego Domu Rękodzieła Ludowego w Swornegaciach gazem; Świetlica Wiejska w Nowem Ostrowitem – modernizacja monitoringu zewnętrznego, wykonanie zadaszenia pojemników na odpady komunalne; Świetlica Wiejskiej w Kruszcze - kapitalny remont budynku gospodarczego; Świetlica Wiejska w Ciechocinie – kapitalny remont pomieszczeń na piętrze świetlicy w zakresie opracowania dokumentacji technicznej i wykonania instalacji kotłowni gazowej; montaż ogrodzenia panelowego w otoczeniu Gminnej Biblioteki Publicznej w Charzykowach; Świetlica Wiejska w Krojantach – remont schodów zewnętrznych, montaż 2 lamp zewnętrznych; wiatra kryta strzechą w Silnie –wykonanie zasilania elektrycznego, wykonano także niezbędne dokumentacje techniczne dla powyższych prac oraz uzyskano wymagane uzgodnienia. Dodatkowo podjęto prace dokumentacyjne związane z dostosowaniem obiektów GOK w Chojnicach dla potrzeb osób ze specjalnymi potrzebami, opracowano dokumentacje techniczna wiaty pieca chlebowego w Lotyniu. Nadto uzyskano od służb Wojewódzkiego Konserwatora Zabytków w Gdańsku wskazania do zakresu dokumentacji technicznej dot. planowanych prac remontowych Świetlicy Wiejskiej w Granowie (budynek wpisany do Gminnej Ewidencji Zabytków). W ramach prac modernizacyjnych obiektów wykonano ponadto: II cz. Ekspozycji muzealnej pn. *"Może wa bë chcelë wiedzec, jak Kaszëbi żëją?"* na piętrze Kaszubskiego Domu Rękodzieła Ludowego w Swornegaciach oraz ekspozycję stałą w chacie podcieniowej w Silnie pn. *"Kosznejderia fenomen tożsamości"*.

W roku 2020 placówki kulturalne GOK w Chojnicach ze względu na panującą pandemię zmodyfikowały sposób tradycyjnej działalności o wprowadzenie nowych form pracy, w tym on-line. Codzienna praca prowadzona była w oparciu o wypracowane i zaopiniowane przez służby sanitarne procedury. Pomimo ograniczeń w roku 2020 zrealizowane zostały poniższe działania animacyjne:

Projekt „MODA NA ETNO” dofinansowany ze środków Narodowego Centrum Kultury w ramach Programu EtnoPolska 2020, kwota dofinansowania: 21 000 zł. W ramach projektu, którego głównym celem było zachowanie tradycji haftu kaszubskiego i jego popularyzacja, zrealizowano: warsztaty „ETNO-MODA” dla młodzieży, dzięki którym uczestnicy zostali zaznajomieni z tradycją tworzenia haftu kaszubskiego na strojach ludowych. Pod okiem plastyka mogli również samodzielnie zaaranżować własny strój inspirowany kaszubskim haftem. Efektem końcowym była profesjonalna sesja zdjęciowa. Powstałe zdjęcia posłużyły do powstania wydawnictwa – 12 stronicowego kalendarza. Zrealizowano również warsztaty „Etno-Lalka” dla dzieci, w trakcie których uczestnicy poznali haft kaszubski będący nieodzownym elementem stroju kaszubskiego, podjęli się również próby wkomponowania go we własnoręcznie wykonane prace plastyczne.

Osią całego projektu było ogłoszenie konkursu hafciarskiego dla dorosłych. Na konkurs wpłynęło ponad 130 prac, hafciarek z Kaszub i Borów Tucholskich. Prace te można było obejrzeć w Wiejskim Domu Kultury w Swornegaciach, na wystawie poświęconej haftom kaszubskim. Można było podziwiać zarówno hafty wykonane na elementach tradycyjnego stroju ludowego, jak i zaadoptowanie tego haftu do współczesnej odzieży. Uzupełnieniem wystawy były zdjęcia z sesji modowej przygotowanej przez młodych ludzi z terenu gminy Chojnice.

Projekt „Jak przódë w Swornògacach garczy lepili” dofinansowany ze środków Ministerstwa Kultury i Dziedzictwa Narodowego w ramach programu „Kultura ludowa i tradycyjna” w kwocie 20 000 zł. W ramach projektu ponad 70-letni twórca ludowy – Ryszard Arkuszyński podjął się próby przekazania swojej wiedzy, w zakresie tworzenia wyrobów z gliny, przedstawicielom młodszego pokolenia. Poza twórcą w projekcie wzięło udział pięć osób, które na warsztatach pogłębiały swoją wiedzę w tym zakresie. Zajęcia trwały blisko rok, a uczestnicy szkoleń – instruktorzy Gminnego Ośrodka Kultury w Chojnicach mogą poszerzyć ofertę programową swoich placówek o tworzenie wyrobów z gliny.

Projekt „O kaszubskich garnkach; przekazie medialnym; i o tym, jak można spędzać czas będąc kulturalnym” dofinansowany ze środków Ministerstwa Kultury i Dziedzictwa Narodowego w ramach programu „Edukacja kulturalna” w kwocie 30 000 zł. Projekt, również tematyką nawiązywał do dawnej kaszubskiej sztuki tworzenia wyrobów z gliny. Jednak uczestnicy, dzieci i młodzież, nie tylko mogli poznać tajniki tej dziedziny sztuki w trakcie warsztatów ceramicznych, czy wyjazdu do jedynej w Polsce Muzeum ceramiki kaszubskiej w Chmielnie, ale również przy pomocy nowoczesnych technik przekazu, bardziej bliskich młodemu człowiekowi. Młodzież uczestniczyła zatem w warsztatach fotografii cyfrowej, stworzyła fanpage projektu, na którym pojawiały się działania realizowane w ramach projektu. Kulminacją projektu były warsztaty ceramiczne połączone z plenerami ceramicznymi, w trakcie których powstały przestrzenne instalacje z gliny, inspirowane ceramiką kaszubską. Projekt

realizowany był w czterech placówkach GOK w Chojnicach: Świelicach Wiejskich w Chojniczkach, Ciechocinie, Nowym Dworze i Raclawkach.

Projekt „Kaszëbskô Ûczba” dofinansowany ze środków Ministerstwa Kultury i Dziedzictwa Narodowego w ramach programu „Kultura ludowa i tradycyjna” w kwocie 22 000 zł. Projekt zakładał przeprowadzenie cyklu działań edukacyjnych poruszających zagadnienia z zakresu szeroko pojętej kultury ludowej i tradycyjnej, które odbyły się w Wiejskim Domu Kultury w Swornegaciach. Odbyły się: warsztaty na temat dzikich roślin i ich symbolice w wierzeniach ludowych Kaszub pn. „Gdy gorączka pali czoła, mądry Kaszub zbiera zioła”; wykłady wygłoszone przez etnografa nawiązujące do chowu i hodowli zwierząt gospodarskich na Kaszubach w minionym stuleciu; prac związanych z uprawą roli na Kaszubach; aspektów życia codziennego Kaszubów; warsztaty terenowe w trakcie których uczestnicy obejrżeli pokaz koszenia sierpem i kosą, czy wyplatali bukiety z kłosów zbóż; warsztaty wyplatania tradycyjnego wieńca dożynkowego; warsztaty kulinarne, w trakcie których przygotowano tradycyjne dania kuchni kaszubskiej; warsztaty terenowe, w trakcie których młodzi ludzie wzięli udział w tradycyjnym kopaniu ziemniaków (bulew).

Filmy powstałe dzięki projektowi w Swornegaciach dokumentujące tradycyjne żniwa i jesienne wykopki na Kaszubach, od początku prezentacji (kiedy?) obejrzało kilka tysięcy osób. Emisja materiałów na temat niematerialnego dziedzictwa kulturowego regionu w Internecie z pewnością przyczyniła się do popularyzacji naszych terenów na szerokim forum publicznym. Dofinansowano ze środków Narodowego Centrum Kultury w ramach Programu EtnoPolska 2020.

Projekt „Kultura kaszubska medialnie i multimedialnie” dofinansowany w ramach Programu Narodowego Centrum Kultury Kultura w sieci w kwocie 19.000 zł. Projekt był odpowiedzią na trudną sytuację, w jakiej się znalazł Gminny Ośrodek Kultury w Chojnicach, w związku z ograniczeniem jego działalności wynikającym z pandemią COVID-19. Założeniem projektu było upowszechnianie i promowanie dziedzictwa kulturowego Kaszub poprzez narzędzia on-line. W ramach projektu odbyły się szkolenia dla kadry GOK w Chojnicach, podnoszące jej kompetencje cyfrowe; zmodernizowano stronę internetową www.gokchojnice.pl; stworzono nowe możliwości odbioru oferty kulturalnej GOK – pojawiła się możliwość tworzenia podcastów, filmów.

Projekt „Zioła i rutki na wszelakie smutki” to projekt „Akolady” dofinansowany w kwocie 107 625 zł ze środków Rządowego Programu na rzecz Aktywności Społecznej Osób Starszych na lata 2014-2020. W ramach projektu zrealizowano m.in. cykl warsztatów z zakresu tradycyjnych sposobów wykorzystania ziół w różnych dziedzinach życia na Kaszubach m.in. wykorzystanie ziół w pielęgnacji urody, zioła w kaszubskiej kuchni, zioła w obrzędach kaszubskich, właściwości lecznicze ziół, czy zioła w tradycjach rękodzielniczych; wyjazdy szkoleniowe do Zaborskiego Parku Krajobrazowego w trakcie których uczestnicy poznali rodzime gatunki ziół i sposoby ich rozpoznawania; wyjazdy do Ogrodu Bellingham, położonego na terenie Kaszubskiego Parku Krajobrazowego, w trakcie których seniorzy, nie tylko mogli zwiedzić ogród inspirowany ogrodami tradycyjnymi, przyjaznymi środowisku i człowiekowi, uczestniczyli również w warsztatach „Praktyczny eko-ogrodnik”; seniorzy zaangażowali się również w przygotowanie i przeprowadzenie warsztatów dla dzieci, jak i podopiecznych Domu Dziennego Pobytu w Tucholi.

W projekcie uczestniczyło 100 osób – seniorzy z 10 placówek GOK w Chojnicach: Chojniczek, Ciechocinie, Raclawek, Swornegacie, Kruszcze, Silnie, Pawłowie, Nowym Dworze, Charzykowach i Lotyniu.

Projekt „Taniec i muzyka – coś z tego wynika – Edycja 2020” realizowany w Świetlicy Wiejskiej w Ciechocinie, został po raz kolejny dofinansowany ze środków Wojewody Pomorskiego w kwocie 6400 zł. Projekt zakładał przeprowadzenie warsztatów umuzykalniających, warsztatów tanecznych i wokalnych.

Kolejny projekt „Juta, bawełna, własne wyroby, poprawmy klimat dla świata wygody!” zaplanowany do realizacji w roku 2020 przeniesiono w związku z sytuacją epidemiczną na rok 2021. Uzyskał on wsparcie finansowe w kwocie 6000 zł z Wojewódzkiego Funduszu Ochrony Środowiska i Gospodarki Wodnej w Gdańsku oraz Firmy SUEZ Sp. z o.o także w kwocie 6 000 zł. W ramach projektu planowana jest organizacja warsztatów, pokazów, konkursów, których tematem przewodnim wprowadzenie w życie codzienne mieszkańców gminy Chojnice zasady zero waste, czyli w największym uproszczeniu ograniczenia marnotrawstwa. Odbędą się m.in. warsztaty ekologiczne dla dzieci i młodzieży, dorosłych, warsztaty szycia wielorazowych toreb i woreczków na żywność.

Projekt „Historia nagrana” dofinansowany w kwocie 2970 zł w ramach Funduszu Akumulator Społeczny polegał na zebraniu i opracowaniu historii mówionej na temat ostatnich osadników kosznajderskich, mieszkających w Ogorzelinach, Ostrowitem i Ciechocinie. Powstałe wypowiedzi zostały opublikowane za pomocą podcastów na stronie internetowej www.gokchojnice.pl i prezentowane będą we fragmentach na stronie lokalnego Radia Weekend FM.

Projekt „Wsparcie dla ngo z gminy Chojnice” dofinansowany ze środków Gminy Chojnice w kwocie 9800 zł. Zadanie polegało m.in. na przeprowadzeniu cyklu szkoleń dla przedstawicieli organizacji pozarządowych przede wszystkim stowarzyszeń działających na terenie gminy Chojnice. Przeprowadzono szkolenia o tematyce związanej z księgowością, prawem czy IT w prowadzeniu działalności w kontekście organizacji pozarządowych.

W roku 2020 odbyła się już trzecia edycja projektu o nazwie „Szanujmy zdrowie sąsiadów, nie palmy w piecu odpadów”, dofinansowanego ze środków Gminy Chojnice. Podobnie jak poprzednie edycje, akcja miała charakter edukacyjny, uświadamiający szkodliwość spalania odpadów w piecach domowych. Ze względu na obostrzenia sanitarne związane z pandemią wirusa COVID-19 większość akcji związanych z realizacją projektu odbywała się on-line.

W gminie Chojnice w 2020 roku funkcjonowała jedna Gminna Biblioteka Publiczna w Charzykowach wchodząca w skład sieci placówek terenowych Gminnego Ośrodka Kultury w Chojnicach. Księgozbiór charzykowskiej biblioteki na dzień 31.12.2020 r. wyniósł 12.737 woluminów. Zakupiono 535 sztuk nowych pozycji. W przeliczeniu na 1 mieszkańca, łączna liczba woluminów wyniosła 1,52 woluminów. W roku 2020 w charzykowskiej bibliotece zarejestrowanych było 533 czytelników, którzy skorzystali z 4626 wypożyczeń.

W roku 2020 charzykowska placówka wzięła udział w kolejnej edycji programu ministerialnego „Zakup nowości wydawniczych dla bibliotek publicznych” i otrzymała

dofinansowanie na zakup nowych pozycji w kwocie 5923 zł. Łącznie w roku 2020 na zakup nowości wydawniczych przeznaczono 16.928 zł. W połowie roku 2020 uruchomiono w placówce Katalog on-line dający możliwość zdalnego (internetowego i telefonicznego) składania zamówień. To nowoczesne narzędzie pracy ułatwiło kontakt czytelników z placówką w dobie nałożonych obostrzeń pandemicznych. Oprócz podejmowanych działań związanych typowo z obsługą czytelników charzykowska biblioteka realizowała szereg działań animacyjnych aktywizujących lokalne środowisko. Do najbardziej znaczących zaliczyć należy Narodowe Czytanie Balladyny, Akcja Tydzień Bibliotek, publikacja filmów i podkastów promujących czytelnictwo i działania biblioteczne, spotkania Dyskusyjnego Klubu Czytelnika.

5. Sport i rekreacja

W roku 2020, także obszar sporu został dotknięty ograniczeniami wywołanymi pandemią koronawirusa. Tylko pierwsze wydarzenia z roku 2020 odbyły się zgodnie z wcześniej opracowanymi zasadami. Zanim rozpoczęła się społeczna kwarantanna, Gminny Ośrodek Kultury w Chojnicach zorganizował kilka przedsięwzięć sportowych. Rywalizowała młodzież, między innymi w turniejach piłki nożnej, piłki siatkowej i tenisa stołowego. Z początkiem lutego zakończyła się 8 edycja Rekreacyjnej Ligi Piłki Nożnej Halowej. Wraz z pandemią koronawirusa i rozpoczęciem ogólnopolskiej kwarantanny, Gminny Ośrodek Kultury w Chojnicach zmuszony był zawiesić wszelkie zajęcia i zawody sportowe, a wszystkie działania przeniosły się do internetu. Jedną z form oferty były warsztaty freestyle footballu. Podczas zajęć online można było nauczyć się podstaw tej spektakularnej dyscypliny sportu. Przez osiem tygodni sukcesywnie udostępniano filmy z lekcjami, które prowadził doświadczony i utytułowany młody człowiek, dwukrotny mistrz i wicemistrz Europy, finalista programu „Mam Talent” – Łukasz Chwieduk.

Kolejną formą oferty Gminnego Ośrodka Kultury w Chojnicach była „Retro Liga”, czyli historyczny konkurs sportowy. Jego uczestnicy mogli poczuć się, jakby cofnęli się w czasie o kilkanaście lub nawet kilkadziesiąt lat. Projekt pokazał również, jak wyglądał sport w Chojnicach i okolicy w dwudziestoleciu międzywojennym, czasach Polski Ludowej oraz po przemianach ustrojowych. W każdym tygodniu na stronie www.gokchojnice.pl zamieszczaliśmy dwa pytania, które były poprzedzone nawiązaniem do historii regionalnego sportu. Konkurs składał się z ośmiu etapów i cieszył się sporym zainteresowaniem wśród mieszkańców gminy Chojnice.

Pierwszymi zawodami zorganizowanymi w nowej rzeczywistości, po zniesieniu obostrzeń, była Liga Małych Mistrzów w piłce nożnej. Dla amatorskich drużyn dziecięcych była to okazja, by wrócić do sportowej rywalizacji po trzymiesięcznej przerwie. Finał zawodów odbył się 27 czerwca na kompleksie boisk Orlik w Charzykowach. Tydzień później odbyły się finały Ligi Małych Mistrzów w piłce nożnej plażowej. Tym razem areną zmagania młodych adeptów futbolu z roczników 2007/2008 było boisko do gier plażowych w Charzykowach.

Z plaży w Charzykowach wszelkie działania przeniosły się na boisko w Ostrowitem. Tam udało się zorganizować dwa turnieje siatkówki plażowej. Niestety zawody nie mogły wyglądać tak jak w poprzednich latach, z dużą oprawą i szeroką publicznością. Obowiązywały liczne obostrzenia.

Mimo trudnych warunków, jakie panowały w całym kraju udało się jeszcze zorganizować regaty żeglarskie oraz dwa turnieje piłki nożnej dla dzieci i jeden dla dorosłych. Sporym zainteresowaniem cieszył się Turniej Piłki Nożnej o Puchar Wójta

Gminy Chojnice, który w tym roku odbył się w Silnie. Najlepszą drużyną turnieju została Unia Klawkowo, która w finale pokonała Nowych Nowa Cerkiew.

W październiku mierzyliśmy się z drugą falą pandemii koronawirusa. Mimo to Gminny Ośrodek Kultury w Chojnicach podjął próbę włączenia się w promocję aktywnego stylu życia wśród starszych mieszkańców gminy Chojnice. W tym celu wraz ze stowarzyszeniem Walking Futbol Polska zorganizowano warsztaty pod nazwą „Weekend z piłką chodzoną”. Warsztaty odbyły się w weekend, 17 i 18 października, na boisku Orlik w Charzykowach. Z uwagi na dostojne tempo zajęcia dedykowane były przede wszystkim osobom starszym. W warsztatach wzięły udział głównie panie 40+. Na zajęciach nie zabrakło również panów po pięćdziesiątce i sześćdziesiątce. Piłkarska przeszłość i umiejętności nie miały podczas tych spotkań żadnego znaczenia. Zajęcia odbyły się w grupach dostosowanych do poziomu zaawansowania. Niewątpliwą atrakcją warsztatów była obecność reprezentantek Polski w walking futbolu, które przygotowywały się do turnieju 3 Nations Cup i spotkań z Anglią oraz Szwecją. „Weekend z walking futbolem” odbył się zgodnie z aktualnymi wytycznymi dotyczącymi zapobieganiu rozprzestrzeniania się wirusa COVID. Pokłosiem tych spotkań ma być utworzenie w gminie Chojnice żeńskiej i męskiej drużyny futbolu chodzonego.

Przedmiotem działalności Gminnego Ośrodka Kultury w Chojnicach było również zarządzanie kompleksem boisk typu „Orlik” w Charzykowach. Do prowadzenia zajęć zatrudniono instruktora posiadającego pełne kwalifikacje do pracy z dziećmi i młodzieżą. Połowę wynagrodzenia instruktora stanowiła dotacja pozyskana z Ministerstwa Sportu w ramach projektu „Lokalny Animator Sportu”. Z kompleksu boisk w Charzykowach w godzinach przedpołudniowych korzystały dzieci ze Szkoły Podstawowej (klasy 1-3), natomiast w godzinach popołudniowych kompleks był do dyspozycji gminnych stowarzyszeń sportowych oraz mieszkańców Charzyków i okolic. Na obiekcie prowadzone były zorganizowane zajęcia piłki siatkowej, piłki ręcznej, piłki nożnej, koszykówki i tenisa ziemnego. W sezonie letnim natomiast obiekt gościł turystów indywidualnych i zorganizowane grupy kolonijne. Każdego dnia obiekt odwiedziło średnio 140 osób, z czego 45% stanowiły dzieci w wieku od 5 do 15 lat, 25% młodzież w wieku od 15 do 18 lat, a 30% stanowili dorośli i seniorzy.

6. Turystyka

W roku 2020 w Gminie Chojnice w Gminnej Ewidencji Obiektów Świadczących Usług Hotelarskie odnotowanych było 81 podmiotów turystycznych. Na terenie gminy Chojnice funkcjonowały dwa punkty informacji turystycznej. Jeden sezonowy prowadzony w Charzykowach przez podmiot prywatny, z którym nawiązano umowę współpracy (maj-wrzesień 2020) oraz drugi funkcjonujący w systemie całorocznym w Kaszubskim Domu Rękodzieła Ludowego w Swornegaciach wraz z galerią i punktem sprzedaży wyrobów rękodzielniczych lokalnych twórców. Oba punkty czynne były w systemie 7-dniowym. Ze względu na panującą pandemię COVID-19 i wprowadzone od 16 marca 2020 roku ograniczenia w działalności podmiotów turystycznych, odnotowano znaczne obniżenie ruchu turystycznego w okresie wiosennym i jesiennym na terenie gminy Chojnice. Dzięki zainstalowanemu licznikowi wejść do punktu IT w Kaszubskim Domu Rękodzieła Ludowego w Swornegaciach możliwe było pozyskanie danych dotyczących ruchu turystycznego. W okresie całego roku odnotowano 35.423, z czego w sezonie 24.933, odwiedzin turystów. W roku 2019

odnotowano odpowiednio 54.924 w ciągu całego roku i 44.880 odwiedzin w okresie sezonu letniego (maj-sierpień).

W związku z koniecznością uwzględnienia wytycznych sanitarnych w obsłudze ruchu turystycznego dotychczasowe propozycje wydarzeń kulturalnych i rekreacyjnych kierowanych do turystów i gości odwiedzających gminę Chojnice przybrały w roku 2020 formy alternatywne, tj. postać gier terenowych. Gry dały możliwość samodzielnego i bezpiecznego udziału w wydarzeniach wszystkim zainteresowanym.

Od 12 lat ostatnia sobota lipca jest w gminie Chojnice okazją do promocji Rezerwatu Biosfery UNESCO Bory Tucholskie (Jarmark Ekoturystyczny „Czym chata bogata – dary natury, bogactwo kultury”). W 2020 roku promocja ta przyjęła formę gry terenowej, w trakcie której uczestnicy zachęteni zostali do rozwiązania szeregu zadań i rebusów przyrodniczych przygotowanych przez organizatorów jarmarku m.in. Regionalną Dyрекcję Lasów Państwowych w Toruniu, Parki Krajobrazowe, Park Narodowy Bory Tucholskie, lokalne stowarzyszenia. W kilkunastu punktach Charzyków pojawiały się nawiązujące do symboliki jarmarku tablice, które do końca września zachęcały odwiedzających Charzykowy gości do zabawy.

Podobną do charzykowskiego jarmarku formułę przyjęła także organizowana od trzech lat w Charzykowach „Żeglarska gra terenowa – edycja 2020”. Edycja zabawy, ze względu na pandemię, różniła się od tych organizowanych w ubiegłych latach – nie było wspólnego wykonywania węzłów żeglarskich, czy też rozszyfrowywania alfabetu Morse’a. Na spragnionych przygody w przeddzień tradycyjnych charzykowskich szant czekała jednak mapa i specjalnie zaszyfrowana Karta Gry, za pomocą której można było poznać historię początków żeglarstwa w Charzykowach. Inauguracja zabawy odbyła się przy dźwięku szant i pieśni kubryku, wykonywanych na żywo na pokładzie statku TUR. Tam też, wszyscy, którzy pokonali trudy Żeglarskiej Gry Terenowej mogli odebrać symboliczne żeglarskie nagrody. Gra nie miała charakteru jednodniowego wydarzenia. Karty gry można było pobierać w punkcie informacji turystycznej do końca września .

Jak co roku, w sezonie letnim, w miejscowości Swornegacie, odbył się „Test Kaszuba Aktywizuje i integruje – edycja 2020”, gra terenowa skierowana zarówno do mieszkańców jak i turystów. Ze względu na obowiązujący reżim sanitarny nie było, jak w ubiegłych latach, zdobywania sprawności we wszystkich „kaszubskich dyscyplinach” i spotkań „oko w oko” ze znawcami kaszubskiego folkloru. Była za to okazja do poznania tajemnic kaszubskiego haftu podczas wędrówki po ścieżkach i bezdrożach Swornegaci. Uczestnicy gry mogli poznać tajemnice kaszubskiego haftu i dostrzec w przyrodzie wszystkie kolory używane przez Kaszubów do tworzenia swoich niepowtarzalnych dzieł.

W 2020 roku wykonano na terenie gminy Chojnice szereg inwestycji, które przyczynią się do rozwoju turystyki gminnej. W ramach inwestycji przedłużenie promenady w Charzykowach sposobem na ograniczenie antropopresji obszarów cennych przyrodniczo ul. Łabędzia otrzymała nową nawierzchnię z brukowej kostki betonowej grub. 8 cm. Wybudowany został ciąg pieszo-jezdny i pieszy o łącznej długości 423,95 mb. Szerokość ciągu pieszo-jezdnego wynosi 5,00 m, a ciągu pieszego - 2,00 m. Zainstalowane zostało również oświetlenie. Zmieniono jednocześnie oznakowanie czerwonego i niebieskiego szlaku Kaszubskiej Marszruty, które zostały poprowadzone wzdłuż promenady. Wykonawcą inwestycji była firma Usługi Komunalno-Transportowe „AMAR” Mariusz Rudnik z Lichnow, która wykonała

zadanie za kwotę – 416 621,14 zł. Inwestycja została zrealizowana w ramach projektu pn. „Przedłużenie promenady w Charzykowach sposobem na ograniczenie antropopresji obszarów cennych przyrodniczo”, który został wybrany przez LGR Morenka do dofinansowania w ramach Priorytetu 4 „Zwiększenie zatrudnienia i spójności terytorialnej”, Programu Operacyjnego „Rybacko i Morze” na lata 2014-2020 w zakresie działania „Realizacja lokalnych strategii rozwoju kierowanych przez społeczność”. Wartość otrzymanego dofinansowania: 187 799,70 zł

W 2020 roku nastąpiła rozbudowa i przebudowa mola w Charzykowach. W ramach inwestycji wyremontowano pomost betonowy oraz wybudowano dodatkowe pomosty tarasowe. Uzupelniono wypłukane części podpory betonowej konstrukcji, zabezpieczono antykorozyjnie elementy stalowe oraz położono drewniany pokład. Wykonane zostało również oświetlenie pomostu, ogrodzenie i ławki. Zadanie zostało zrealizowane przez firmę MAT-BUD Michał Piechowiak z Przytocznej. Inwestycja była współfinansowana ze środków Funduszu Przeciwdziałania COVID-19 w ramach Rządowego Funduszu Inwestycji Lokalnych (całkowita wartość inwestycji – 1 827 753,87 zł - wartość dofinansowania – 1 439 100,00 zł).

Budowa ścieżki rowerowej wraz z zagospodarowaniem terenu rekreacyjnego w Ciechocinie

W ramach zadania uporządkowano teren wokół stawu oraz wykonano chodnik z dopuszczeniem jazdy rowerem o nawierzchni z kostki brukowej do zakładu szkutniczego o długości ok. 750 mb i szerokości 2 m oraz chodnik do bloków długości 226 mb. Wykonane zostało również oświetlenie, szutrowe ścieżki spacerowe, mini boisko do gry w koszykówkę, urządzono miejsca postojowe, wykonano utwardzenie drogi do przepompowni (ok. 100 m), nasadzono drzewa i krzewy. Uregulowano i wyczyszczono staw oraz zamontowano wiatę z ławo-stołami, stojaki na rowery, ławki i pojemniki na śmieci. Zadanie zostało zrealizowane przez firmę BRANDBUD Wiesław Hildebrand z Krojant. Inwestycja była współfinansowana ze środków Funduszu Przeciwdziałania COVID-19 w ramach Rządowego Funduszu Inwestycji Lokalnych (całkowita wartość inwestycji – 871 318,42 zł, wartość dofinansowania – 817 906,88 zł).

Budowa ścieżki rowerowej i pieszo-rowerowej na odcinku Silno-Ostrowite

Przedmiotem inwestycji była budowa ścieżki rowerowej dwukierunkowej (szerokość 2 m) o nawierzchni bitumicznej oraz pieszo-rowerowej z kostki betonowej o szerokości 3 m. Łączna długość ścieżki rowerowej i pieszo-rowerowej – ok. 2 km. Odwodnienie nawierzchni ścieżek wykonano powierzchniowo w przylegające tereny zielone. Przebudowane zostały również zjazdy publiczne i indywidualne oraz wykonane zostały trawniki. Zadanie zostało zrealizowane przez firmę AD-BET Adrian Paszko z Chojniczek. Inwestycja była współfinansowana ze środków Funduszu Przeciwdziałania COVID-19 w ramach Rządowego Funduszu Inwestycji Lokalnych (całkowita wartość inwestycji – 1 014 213,05 zł, wartość dofinansowania – 939 680,89 zł).

Budowa ścieżki rowerowej od ul. Pawłowskiej do ul. Parkowej w m. Lichnowy

W ramach inwestycji wybudowany został ciąg pieszy i rowerowy, o nawierzchni z kostki betonowej, o łącznej długości ok. 620 mb. W zakres inwestycji wchodziła również budowa wjazdów, odwodnienie oraz naprawa nawierzchni jezdni bezpośrednio przylegającej do ścieżki. Zadanie zostało zrealizowane przez firmę Amar Mariusz Rudnik z Lichnow. Całkowita wartość inwestycji wyniosła: 327 797,97 zł.

Budowa ścieżki rowerowej wzdłuż ul. Ogorzelińskiej na odcinku Lichnowy – Lichnowy Wybudowanie

Zadanie polegało na budowie ścieżki rowerowej, chodnika, przebudowie skrzyżowań, budowie zjazdów publicznych i indywidualnych oraz wykonaniu odwodnienia. W ramach inwestycji powstał ok. 1km odcinek, szer. 2m o nawierzchni bitumicznej oraz chodnik łączący plac zabaw ze ścieżką. Zadanie zostało zrealizowane przez firmę Amar Mariusz Rudnik z Lichnow. Całkowita wartość inwestycji wyniosła: 667 307,95 zł.

W ramach inwestycji Otwarta Strefa Aktywności w Niezychowicach wykonano ogrodzony plac zabaw z nawierzchnią piaskową, siłownię terenową, wiaty, ścieżki spacerowe, miejsca postojowe oraz oświetlenie terenu. Na terenie obiektu usytuowano ławki i ławo-stoły, stojaki do rowerów, kosze na śmieci oraz tablice informacyjne. Zadanie zostało zrealizowane przez firmę Zakład Usługowy Usługi Drogowe Bogusław Szyca z Raławek. Całkowita wartość inwestycji wyniosła: 489 746,01 zł.

7. Aktywność obywatelska

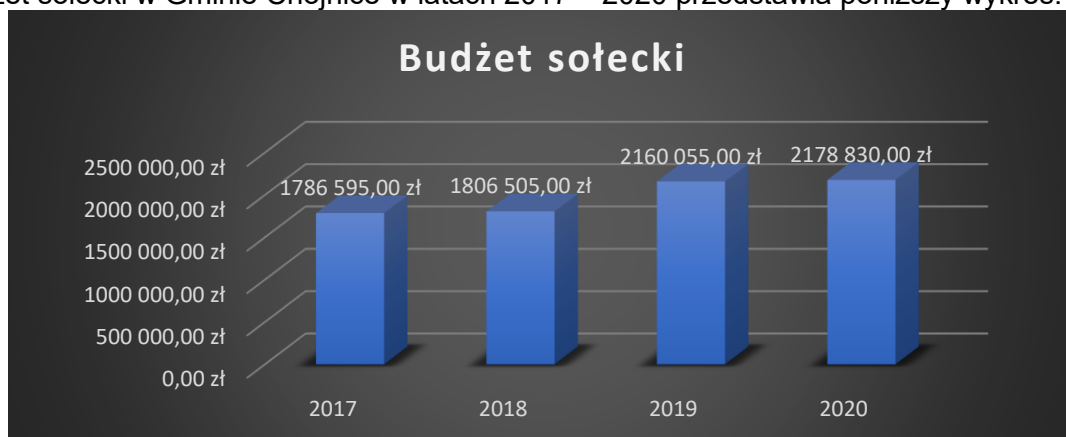
Gmina Chojnice może pochwalić się poprzez tzw. „konta sołeckie” najwyższym funduszem obywatelskim w przeliczeniu na mieszkańca w Polsce. W 2020 roku mieszkańcy Gminy podzielonej administracyjnie na 34 jednostki pomocnicze, tj. sołectwa, dysponowały kwotą **2 178 830 zł**. To wyłącznie Mieszkańcy uczestniczący w Zebraniach Sołeckich decydowali o sposobie zainwestowania publicznych pieniędzy w obrębie swoich miejscowości, jak również o najważniejszych problemach do rozwiązania i najpilniejszych inwestycjach w ramach przydzielonych środków sołeckich. b

Ok. 50% tych środków sołectwa przeznaczają na bieżące funkcjonowanie miejscowości, tj. utrzymanie dróg, zieleni, utrzymanie infrastruktury komunalnej (przystanki, wiaty, ławki, ogródki jordanowskie, siłownie), zatrudnienie pracowników ramach robót publicznych we współpracy z powiatowym urzędem pracy. W 2020 roku sołectwa w ramach bieżących kosztów utrzymywały również ścieżki rowerowe o nawierzchni bitumicznej i z kostki brukowej poprzez koszenie rowów, utrzymanie zieleni w najbliższym otoczeniu, usuwanie zalegających na ścieżce zanieczyszczeń. Wydatki jednostek pomocniczych w 2020 roku przez poszczególne sołectwa przedstawia poniższa tabela:

Lp.	Nazwa sołectwa	Liczba mieszkańców 30.06.2019	Kwota na 1 mieszkańca	Naliczony budżet sołecki według liczby mieszkańców	Dodatkowe 10 000 zł	Budżet ogółem zł
1	Angowice	284	85	24 140,00 zł	10 000,00	34 140,00 zł
2	Charzykowy	1919	115	220 685,00 zł	10 000,00	230 685,00 zł
3	Chojnaty	215	115	24 725,00 zł	10 000,00	34 725,00 zł
4	Chojniczki	1242	85	105 570,00 zł	10 000,00	115 570,00 zł
5	Ciechocin	513	85	43 605,00 zł	10 000,00	53 605,00 zł
6	Czarłomie-Jarcewo	340	85	28 900,00 zł	10 000,00	38 900,00 zł
7	Doręgowice	320	115	36 800,00 zł	10 000,00	46 800,00 zł
8	Funka	180	115	20 700,00 zł	10 000,00	30 700,00 zł

9	Gockowice- Objezierze	284	115	32 660,00 zł	10 000,00	42 660,00 zł
10	Granowo	210	115	24 150,00 zł	10 000,00	34 150,00 zł
11	Klawkowo	442	85	37 570,00 zł	10 000,00	47 570,00 zł
12	Kłosnowo	153	115	17 595,00 zł	10 000,00	27 595,00 zł
13	Kłodawa	329	85	27 965,00 zł	10 000,00	37 965,00 zł
14	Kopernica	65	115	7 475,00 zł	10 000,00	17 475,00 zł
15	Krojanty	583	85	49 555,00 zł	10 000,00	59 555,00 zł
16	Kruszka	330	85	28 050,00 zł	10 000,00	38 050,00 zł
17	Lichnowy	1327	115	152 605,00 zł	10 000,00	162 605,00 zł
18	Lotyń	370	85	31 450,00 zł	10 000,00	41 450,00 zł
19	Moszczenica	175	115	20 125,00 zł	10 000,00	30 125,00 zł
20	Nieżychowice	761	115	87 630,00 zł	10 000,00	97 630,00 zł
21	Nowa Cerkiew	884	85	75 140,00 zł	10 000,00	85 140,00 zł
22	Nowe Ostrowite	293	85	24 905,00 zł	10 000,00	34 905,00 zł
23	Nowy Dwór- Cołdanki	329	85	27 965,00 zł	10 000,00	37 965,00 zł
24	Ogorzeliny	1159	85	98 515,00 zł	10 000,00	108 515,00 zł
25	Ostrowite	491	115	56 465,00 zł	10 000,00	66 465,00 zł
26	Pawłowo	950	85	80 750,00 zł	10 000,00	90 750,00 zł
27	Pawłówko	629	115	72 335,00 zł	10 000,00	82 335,00 zł
28	Powałki	484	115	55 660,00 zł	10 000,00	65 660,00 zł
29	Raclawki	242	85	20 570,00 zł	10 000,00	30 570,00 zł
30	Silno	1021	85	86 785,00 zł	10 000,00	96 785,00 zł
31	Sławęcín	560	115	64 400,00 zł	10 000,00	74 400,00 zł
32	Swornegacie	1170	85	99 450,00 zł	10 000,00	109 450,00 zł
33	Topole	237	115	27 255,00 zł	10 000,00	37 255,00 zł
34	Zbeniny	232	115	26 680,00 zł	10 000,00	36 680,00 zł
	Razem	18724		1 838 830,00 zł	340 000,00	2 178 830,00

Budżet sołecki w Gminie Chojnice w latach 2017 – 2020 przedstawia poniższy wykres:



W roku 2020 Gmina Chojnice zorganizowała dwa otwarte konkursy ofert, w ramach których przyznano 36 dotacji na łączną kwotę 427 000,- zł. Dodatkowo udzielono trzech dotacji w trybie tzw. małych grantów na łączną kwotę 28 720,- zł. Trudny okres pandemii koronawirusa odcisnął swoje piętno na realizacji zadań zleconych przez

Gminę Chojnice. Wiele organizacji modyfikowała zadania w drodze zawieranych kolejnych aneksów, które dopasowywały realizację zadania do panujących warunków epidemicznych. Kilka organizacji zrezygnowało z realizacji zadań i dokonało zwrotu przyznanej dotacji. Jak co roku do 30 marca 2020 r. prowadzono nabór inicjatyw lokalnych. 10 grup otrzymało wsparcie na łączną kwotę 80 000,-zł.

INICJATYWA LOKALNA 2020 ROK			
Lp.	Nazwa podmiotu wnioskującego	Nazwa zadania	Przyznane dofinansowania zł
1.	Grupa inicjatywna ze wsi Ciechocin	Parking przy kościele w Ciechocinie - etap II	13 000,00
2.	Grupa Nieformalna Mieszkańców Sołectwa Silno	Silno - siła współdziałania	14 000,00
3.	Grupa inicjatywna Mieszkańcy Doręgowic	Warsztaty kulinarne w świetlicy wiejskiej połączone z wyposażeniem kuchni świetlicy w Doręgowicach	5 000,00
4.	Grupa inicjatywna ze wsi Kłodawa	Nasze wspólne dożynki - kultywujemy tradycję	7 400,00
5.	Grupa inicjatywna ze wsi Ostrowite	Budowa drewnianej wiaty integracyjnej	8 000,00
6	Mieszkańcy wsi Powałki za pośrednictwem Stowarzyszenia Na Rzecz Rozwoju Wsi Powałki	Odbudowa placu zabaw dla dzieci - kontynuacja	7 500,00
7	Grupa inicjatywna ze wsi Krojanty	Miejsce odpoczynku i poprawa infrastruktury w Krojantach	7 000,00
8	Mieszkańcy Charzyków za pośrednictwem Stowarzyszenia Chojnicki Alarm dla Klimatu	Ptasi zegar i budki lęgowe dla ptaków	5 300,00
9.	Mieszkańcy m. Charzykowy za pośrednictwem Stowarzyszenia Przyjaciół Miejscowości Charzykowy "Charzy..."	Tablice edukacyjne	4 800,00
10.	Grupa inicjatywna- Mieszkańcy Sławęcina	Budowa zadaszanej wiaty integracyjnej	8 000,00
RAZEM INICJATYWA LOKALNA 2020 ROK:			80 000,00

I OTWARTY KONKURS OFERT W 2020 ROKU			
RODZAJ ZADANIA PUBLICZNEGO Z ZAKRESU KULTURY, SZTUKI, OCHRONY DÓBR KULTURY I DZIEDZICTWA NARODOWEGO			
Lp.	NAZWA OFERENTA	NAZWA ZADANIA	PRYZNANE DOFINANSOWANIE
1	Zespół Pieśni i Tańca Ziemi Chojnickiej "Kaszuby"	Zachowujemy tradycję i kulturę ojców naszych	2 000,00
2	Chojnickie Stowarzyszenie Aikido	Cykl Spotkań z Kulturą Japoni	2 000,00
3	Stowarzyszenie na Rzecz Rozwoju Wsi Swornegacie SWORY	Festiwal "Blues w Sworach" - edycja 2020	10 000,00
4	Stowarzyszenie na Rzecz Rozwoju Wsi Swornegacie SWORY	Czwartkowe Wieczory Kaszubskie w roku 2020	5 000,00
5	Zrzeszenie Kaszubsko - Pomorskie Oddział Miejski w Chojnicach	Wydanie Biuletynu "KLUKA"	2 000,00
6	Fundacja "Szarża pod Krojantami"	Organizacja inscenizacji Szarży 18 Pułku Ułanów Pomorskich pod Krojantami z 1 września 1939 r.	135 000,00
7	Zrzeszenie Kaszubsko - Pomorskie Oddział Miejski w Chojnicach	Piękno naszej ziemi widziane okiem i sercem młodego artysty	1 000,00
			157 000,00
RODZAJ ZADANIA PUBLICZNEGO Z ZAKRESU WSPIERANIA I UPOWSZECHNIANIA KULTURY FIZYCZNEJ I SPORTU			
1	Ludowy Klub Sportowy	Wyjazdowe Regaty Żeglarskie	11 000,00
2	Ludowy Klub Sportowy	Szkolenie dzieci i młodzieży w żeglarstwie letnim	5 000,00
3	Ludowy Klub Sportowy	Regaty o Puchar Wójta Gminy Chojnice	2 000,00
4	Chojnicki Klub Żeglarski	Szkolenie sportowe młodzieży i osób niepełnosprawnych intelektualnie	15 000,00
5	Chojnicki Klub Żeglarski	Organizacja szkolenia dzieci, młodzieży uzdolnionej sportowo wraz z udziałem w regatach krajowych i zagranicznych	5 000,00
6	Chojnicki Klub Żeglarski	Organizacja imprez żeglarskich rangi ogólnopolskiej	5 000,00
7	Klub Sportowy Orły Lichnowy	Sport to zdrowie z Klubem Sportowym Orły Lichnowy	9 000,00
8	KS Tri Tour	Triathlon Charzykowy 2020	40 000,00
9	Klub Sportowy Charzykowiec	Triathlon Charzykowy - zawody dla wszystkich	25 000,00
10	Stowarzyszenie Sportowe Szarża Krojanty	Organizacja szkolenia dla dzieci i młodzieży z udziałem w rozgrywkach piłki nożnej	14 000,00
11	Stowarzyszenie Na Rzecz Rozwoju Gminy Chojnice Akolada	Żeglarska gra terenowa - edycja 2020	8 000,00
12	Stowarzyszenie Seniorów "Droga do Marzeń"	W zdrowym ciele - zdrowy duch	4 000,00

13	Stowarzyszenie Towarzystwo Kultury Fizycznej Jantar Pawłowo	Organizacja i koordynacja przedsięwzięć sportowych o zasięgu gminnymi i ponad gminnym dla dzieci, młodzieży i dorosłych z terenu Gminy Chojnice	16 000,00
14	METEOR Silno	Organizacja szkolenia młodzieży i dorosłych z zakresu piłki nożnej i uczestnictwo w rozgrywkach Pomorskiego Związku Piłki Nożnej	12 000,00
15	Wiejski Klub Sportowy UNIA	Organizacja szkolenia młodzieży i dorosłych z zakresu piłki nożnej i uczestnictwo w rozgrywkach Pomorskiego Związku Piłki Nożnej	14 000,00
			185 000,00

**RODZAJ ZADANIA PUBLICZNEGO
ZADANIA Z ZAKRESU DZIAŁALNOŚCI WSPOMAGAJĄCEJ ROZWÓJ WSPÓLNOT I
SPOŁECZNOŚCI LOKALNYCH**

1	Towarzystwo Pszczelnicze w Chojnicach	Warsztaty ekologiczne i spotkania integracyjne dla mieszkańców gminy	4 000,00
2	Stowarzyszenie Inicjatyw Społecznych "Pomorze"	V Otwarty Przegląd Kabaretów Amatorskich "Beret"	6 600,00
3	Stowarzyszenie Kobiet Stokrotki	Aktywność fizyczna + zdrowe odżywianie to ucieczka przed udarem, cukrzycą i zawałem	6 000,00
4	Stowarzyszenie Kłodawianki	Jubileusz dziesięciolecia Stowarzyszenia Kłodawianki	3 000,00
5	Polski Związek Emerytów Rencistów i Inwalidów Zarząd Rejonowy Chojnice	Integracyjne środy	4 000,00
6	Stowarzyszenie Na Rzecz Rozwoju Gminy Chojnice Akolada	Test Kaszuba Aktywizuje i integruje - edycja 2020	5 000,00
7	Stowarzyszenie Rozwoju Wsi Pawłowo i Okolic	Wolontariat łączy Pawłowian	3 400,00
			32 000,00

II OTWARTY KONKURS OFERT W 2020 ROKU

RODZAJ ZADANIA PUBLICZNEGO Z ZAKRESU WSPIERANIA I UPOWSZECHNIANIA KULTURY FIZYCZNEJ I SPORTU

LP.	NAZWA OFERENTA	NAZWA ZADANIA	PRYZNANE DOFINANSOWANIE
1	Klub Sportowy Nowi Nowa Cerkiew	Organizacja szkolenia dzieci, młodzieży i dorosłych z zakresu piłki nożnej z udziałem w zawodach oraz organizacja turnieju piłkarskiego	15 500,00
2	Stowarzyszenie Inicjatyw Społecznych "Pomorze"	Sprintem do Maratonu	3 500,00
3	Klub Sportowy "Agra" Nowe Ostrowite	Organizacja szkolenia młodzieży i dorosłych z zakresu piłki nożnej z udziałem w zawodach oraz	13 000,00

		organizacja turnieju piłkarskiego	
4	Czarni Ostrowite	Organizacja zajęć sportowych dla młodzieży i dorosłych z zakresu piłki siatkowej oraz plażowej piłki siatkowej	8 000,00
			40 000,00
RODZAJ ZADANIA PUBLICZNEGO Z ZAKRESU DZIAŁALNOŚCI WSPOMAGAJĄCEJ ROZWÓJ WSPÓLNOT I SPOŁECZNOŚCI LOKALNYCH			
1	Stowarzyszenie Seniorów "Droga do Marzeń"	"Cudze chwalicie - swego nie znacie	9 000,00
2	Stowarzyszenie Rozwoju Wsi Krojanty	Rękodzieło tworzymy - z sąsiadami doświadczaniem się dzielimy	3 000,00
3	Stowarzyszenie Dworek Polski	Na Szlaku Kultur Majówka Gmina Chojnice 2020	1 000,00
			13 000,00

8. Finanse w zakresie zamówień publicznych

Z informacji przedstawionych przez Wydział Programów Rozwojowych Urzędu Gminy w Chojnicach wynika, że w minionym **2020 roku** Gmina Chojnice wszczęła: **19 postępowań** o udzielenie zamówienia publicznego w drodze przetargu nieograniczonego na roboty budowlane; **4 postępowania** na dostawy oraz **2 postępowania** na usługi, wszystkie o wartości nieprzekraczającej progów określonych w przepisach wydanych na podstawie art. 11 ust. 8 ustawy *Prawo zamówień publicznych* oraz **jedno** postępowanie (na usługę polegającą na odbiorze i transporcie odpadów) w procedurach właściwych dla zamówień o wartości przekraczającej progi określone w tych przepisach (przeprowadzony w pełni elektronicznie przetarg). W ich wyniku gmina zawarła umowy na łączną wartość blisko **31.600.000,00 zł** (bez podatku VAT). Nadto, łączna wartość wydatków poniesionych z wyłączeniem procedur określonych w ustawie, o której mowa powyżej to kwota blisko **5.670.000,00 zł** (bez podatku VAT). Wśród rozstrzygniętych znalazły się zamówienia m. in. na:

- 1) budowę budynku remizy OSP wraz z instalacjami i przyłączami w miejscowości Swornegacie;
- 2) rozbudowę i przebudowę budynku szkoły podstawowej im. Przyjaciół Ziemi w Kłodawie wraz z infrastrukturą techniczną i zagospodarowaniem terenu;
- 3) dostawę wraz z montażem i uruchomieniem systemów klimatyzatorów dla pomieszczeń Urzędu Gminy w Chojnicach;
- 4) rozbudowę i przebudowę mola na terenie części działki 64 położonej w miejscowości Charzykowy;
- 5) zagospodarowanie terenu plaży w miejscowości Swornegacie wraz z budową budynku WOPR;
- 6) budowę drogi dojazdowej do gruntów ornych - I i II etap ul. Czarna Droga w Pawłowie;
- 7) budowę ścieżki rowerowej i pieszo-rowerowej na odcinku Ostrowite – Silno;
- 8) budowę ul. Kossaka w Charzykowach;

- 9) budowę drogi gminnej ul. Piaskowej w Swornegaciach wraz z kanalizacją deszczową oraz oświetleniem i zagospodarowaniem terenu wokół kompleksu handlowo-gastronomicznego;
- 10) budowę drogi gminnej ul. Podgórznej w Swornegaciach;
- 11) budowę kompleksu sportowego w Nowej Cerkwi.

9. Ochrona zdrowia

Na terenie Gminy Chojnice funkcjonuje jeden podmiot leczniczy – Samodzielna Publiczna Przychodnia Wiejska Gminy Chojnice utworzona na podstawie Zarządzenia Wojewody Bydgoskiego z dnia 292/92 z dnia 29 października 1992 r., w skład której wchodzi: Poradnia Centralna w Chojnicach oraz Wiejskie Ośrodki Zdrowia: Charzykowy, Ogorzeleny, Silno i punkty lekarskie: Lichnowy, Nowa Cerkiew i Swornegacie. Przychodnia świadczy usługi medyczne na podstawie umowy zawartej z Narodowym Funduszem Zdrowia w zakresie podstawowej opieki zdrowotnej oraz hospicjum domowego i poradni paliatywnej. Liczba pacjentów na listach aktywnych na dzień 01 stycznia 2020 r. to 13.913, a na dzień 31 grudnia 2020 r. 14.044 osoby. W 2020 roku Przychodnia udzieliła 76.683 porady lekarskie. Ponadto z myślą o mieszkańcach gminy Przychodnia Wiejska Gminy Chojnice w 2020 roku prowadziła następujące programy zdrowotne:

- 1) w ramach zewnętrznego projektu: „Przeciwdziałanie Chorobom Naczyń Mózgowych” i „Profilaktyka miażdżycy tętnic i chorób serca szansą na wydłużenie aktywności zawodowej mieszkańców makroregionu północnego”;
- 2) w ramach umowy z Narodowym Funduszem Zdrowia: „Profilaktyka chorób układu krążenia”;
- 3) w 2020 roku oferowano również pacjentom 65+ z grup ryzyka udział w programie polityki zdrowotnej pt. „Regionalny Program Polityki Zdrowotnej – szczepienia przeciw pneumokokom dla osób 65+ z grupy ryzyka” (Przychodnia była partnerem).

Ze względu na sytuację pandemiczną spowodowaną przez wirus Covid-19 w/w programy zostały zrealizowane jedynie w części.

10. Ochotnicze straże pożarne

Na terenie gminy Chojnice działa 13 jednostek ochotniczych straży pożarnych, z których trzy są w Krajowym Systemie Ratownictwa Gaśniczego:

Lp.	Nazwa jednostki	KSRG	Prezes	Naczelnik	Wypożyczenie
1	Ochotnicza Straż Pożarna w Charzykowach	Tak	Zbigniew Drażkowski	Paweł Żukowski	Ford Ranger – SLRrMan TGM 18.340 – GCBA Man TGM 13.290 – GBA
2	Ochotnicza Straż Pożarna w Ciechocinie	Nie	Henryk Wysocki	Łukasz Francikowski	Citroen Jumper – GLM
3	Ochotnicza Straż Pożarna w Doręgowicach	Nie	Edmund Żychski	Kazimeirz Skiba	Jelcz 442 – GCBA
4	Ochotnicza Straż Pożarna w Kłodawie	Nie	Ryszard Szopiński	Tomasz Wanda	Ford Transit – GLM
5	Ochotnicza Straż Pożarna w Lichnowach	Nie	Tomasz Orzłowski	Marcin Nyks	Ford Transit – GLM

6	Ochotnicza Straż Pożarna w Nowej Cerkwii	Nie	Mateusz Przytarski	Piotr Sikorski	Ford Transit – GLM
7	Ochotnicza Straż Pożarna w Ogorzelinach	Tak	Tadeusz Kujawski	Krzysztof Laszkiewicz	Ford Connect – SLOp Man TGM 18.320 – GBA
8	Ochotnicza Straż Pożarna w Nowem Ostrowitem	Nie	Jan Pacek	Leszek Jędrzejewski	Daewoo Lublin 3 – GLM
9	Ochotnicza Straż Pożarna w Ostrowitem	Nie	Andrzej Włodzik	Szymon Król	Mercedes Sprinter – GLM
10	Ochotnicza Straż Pożarna w Pawłowie	Nie	Andrzej Kropidłowski	Janusz Bieliński	Bremach TGR 354 – GLM
11	Ochotnicza Straż Pożarna w Sławęcinie	Nie	Daniel Grugel	Krzysztof Drogosz	Ford Transit – GLM
12	Ochotnicza Straż Pożarna w Silnie	Nie	Andrzej Grala	Grzegorz Wysocki	Iveco Daily – GLM
13	Ochotnicza Straż Pożarna w Swornegaciach	Tak	Dominik Dykier	Mateusz Rosa	Ford Ranger – SLRr Man TGM 18.320 – GBA

W 2020 roku Gmina Chojnice na działalność Ochotniczych Straży Pożarnych przeznaczyła 950 250,00 zł. Dużym wsparciem dla działalności OSP były także środki otrzymane od Rad Sołeckich w wysokości 82 800,00 zł. Wykaz jednostek OSP działających na terenie gminy Chojnice przedstawia poniższe zestawienie:

W roku 2020 zakupiono następujące pojazdy: Man TGM 18.320 – OSP Ogorzeliny, Man TGM 18.320 – OSP Swornegacie, Man TGM 13.290 – OSP Charzykowy, Ford Ranger – OSP Swornegacie. Ponadto zakupiono m. in. umundurowanie strażackie, armaturę pożarniczą, hełmy, obuwie strażackie. Gmina dofinansowała również zakup motopompy pożarniczej dla jednostki OSP Silno. Gmina Chojnice otrzymała także wsparcie finansowe z Urzędu Marszałkowskiego Województwa Pomorskiego na zakup motopompy pływającej dla jednostki OSP Ogorzeliny.

W związku pracami archeologicznymi na wyspie znajdującej się na jeziorze w miejscowości Ostrowite, strażacy z jednostek OSP Ostrowite, OSP Ciechocin, OSP Silno, OSP Lichnowy, OSP Charzykowy, OSP Sławęcin w czynie społecznym wykarczowali krzewy pod przyszłe badania archeologiczne.

W drugim kwartale 2020 roku, ze względu na ogłoszenie na terenie kraju pandemii koronawirusa SARS-CoV-2, Zarząd Gminnego OSP w Chojnicach podjął decyzje o rezygnacji z organizacji cyklicznych imprez pożarniczych takich jak Ogólnopolski Turniej Wiedzy Pożarniczej "Młodzież Zapobiega Pożarom" (OTWP) oraz Gminnych zawodów sportowo – pożarniczych.

Realizując zadania dotyczące przeciwdziałaniu epidemii, jednostki OSP: Agra Nowe Ostrowite, Nowa Cerkiew, Lichnowy, Pawłowo, Kłodawa rozpoczęły działania wspierające ogólnopolską kampanię informacyjną pod nazwą „Zostań w domu”, skierowaną do mieszkańców gminy Chojnice. Strażacy OSP zaangażowali się w akcję rozgłaszania komunikatów przypominających mieszkańcom gminy o konieczności pozostawania w domach oraz unikania bezpośredniego kontaktu z innymi osobami w czasie ogłoszonego stanu epidemii. W kwietniu do Urzędu Gminy w Chojnicach, w ramach zarządzania kryzysowego, dostarczony został namiot

pneumatyczny NPS 37, który wykorzystany może zostać jako namiot ratowniczy, medyczny, kwatermistrzowski lub jako centrum dowództwa na miejscu akcji. Namioty mogą również stanowić moduł w budowie szpitali polowych czy też miejsc kwarantanny. Do obsługi rozstawiania namiotu została wyznaczona i przeszkolona jednostka OSP Charzykowy.

Kolejnym działaniem w walce z pandemią było skierowanie jednostek OSP z terenu gminy Chojnice do przeprowadzenia dezynfekcji miejsc publicznych. Dezynfekowane były przystanki autobusowe, ławki, siłownie, place zabaw, a także pomosty nad jeziorami. Do działań strażacy przystąpili zabezpieczeni w kombinezony ochronne, rękawiczki, maski oraz gogle ochronne. Dodatkowo jednostki OSP Charzykowy i OSP Ogorzeliny zostały przygotowane do wsparcia działań Urzędu Gminy w Chojnicach i GOPS w dostarczaniu żywności i leków osobom w kwarantannie oraz osobom starszym. Ze względu na obostrzenia w roku 2020 odbyło się tylko jedno szkolenie, podczas którego strażacy wzbogacili swoją wiedzę i umiejętności, uzyskując uprawnienia do uczestnictwa w akcjach ratowniczo-gaśniczych. Kurs ten ukończyło 14 druhów.

W okresie wakacyjnym odbyły się ćwiczenia wszystkich jednostek OSP z gminy Chojnice, których scenariusz zakładał podawanie wody na dalekie odległości, a także sprawdzenie i przegląd sprzętu pożarniczego. Ćwiczenia te odbyły się na terenie lasów nadleśnictwa Rytel przy jeziorze Niedźwiedź w Chojniczkach.

Rok 2020 był szczególnie pod względem inwestycji budowlanych związanych z ochroną przeciwpożarową. Wykonano rozbudowę budynku remizy OSP w Ogorzelinach i budowę nowej remizy OSP w Swornegaciach. Rozpoczęcie realizacji tych inwestycji spowodowane zostało pozyskaniem zewnętrznego dofinansowania na zakup nowych wozów bojowych, które wymagają odpowiednio wyposażonego i dostosowanego miejsca stacjonowania w budynku remiz. Fundusze na realizację inwestycji w Ogorzelinach i Swornegaciach zapewniła Gmina Chojnice z własnego budżetu. Istniejący budynek remizy OSP w Ogorzelinach został rozbudowany o jedno stanowisko garażowe dla wozu bojowego i wieżę do suszenia węży strażackich. Przebudowano i rozbudowano instalacje: elektryczną, centralnego ogrzewania, kanalizacji deszczowej oraz wykonano nową nawierzchnię placu przed remizą. Inwestycję wykonano za kwotę 622.107,01zł brutto.

Budynek remizy OSP w Swornegaciach został zaprojektowany jako całkowicie nowy obiekt. Remiza posiada dwa stanowiska garażowe dla wozów bojowych i wieżę do suszenia węży strażackich oraz zaplecze socjalne i wiatę do przechowywania łodzi ratowniczej. Budynek jest wyposażony w następujące instalacje: elektryczną, alarmową, centralnego ogrzewania, wod-kan. Inwestycję wykonano za kwotę 1.640.000,00 zł brutto. Oprócz tak dużych inwestycji wykonano dodatkowe remonty w pozostałych remizach OSP, w tym m.in. remont sali szkoleniowej w budynku remizy OSP Doręgowice, a także budowę w czynie społecznym przez druhów OSP Nowa Cerkiew wiaty przy ich remizie.

VIII. Podsumowanie

Raport o stanie gminy podsumowuje największe sukcesy Gminy Chojnice w 2020 roku, które realizują wizję, jaką wypracowano w Strategii Rozwoju Gminy Chojnice. Rok 2020 był dla naszej Gminy okresem owocnej pracy nad realizacją bieżących zadań oraz wzmoczonych przygotowań do realizacji inwestycji

zaplanowanych na najbliższe lata. Odpowiednio kreowana polityka atrakcyjności osadniczej i konsekwentne dążenie do zmian umożliwiły przeprowadzenie w ciągu ubiegłego roku wielu kluczowych zadań inwestycyjnych, poprawiających standard i jakość życia Mieszkańców i odwiedzających nas gości. Chlubą Gminy Chojnice są budżety sołeckie, na które przeznaczają się z roku na rok coraz większe fundusze, aby Mieszkańcy sami mogli decydować o tym, co jest dla nich najważniejsze i jakie inwestycje powinny zostać zrealizowane w pierwszej kolejności. Z powodzeniem w 2020 roku zostały wykonane wszystkie zaplanowane przedsięwzięcia. Ponadto od lat Gmina Chojnice współpracuje z samorządem wojewódzkim, powiatowym i sąsiednimi gminami przy realizacji wspólnych inwestycji leżących w interesie społecznym i gospodarczym gminy.

Atrakcją turystyczną Gminy Chojnice jest z całą pewnością system ścieżek rowerowych oplatający cały jej obszar. Szczególnie znane są ścieżki w ramach tzw. Kaszubskiej Marszruty, które wiodą przez cały Powiat Chojnicki, a ich znaczna część prowadzi bezpośrednio do największych atrakcji turystycznych gminy, związanych z obszarami chronionymi – Parkiem Narodowym Bory Tucholskie czy Zaborskim Parkiem Krajobrazowym. Budowane są kolejne ścieżki rowerowe, które stanowią alternatywne szlaki komunikacyjne i łączą w sposób funkcjonalny poszczególne wsie południowej części gminy z miastem Chojnice. W 2020 roku w Gminie Chojnice powstały kolejne ścieżki rowerowe, które są do dyspozycji Mieszkańców i turystów. Widać wyraźnie stały wzrost liczby mieszkańców, który utrzymuje się od wielu lat. Gmina Chojnice jest atrakcyjna osadniczo ze względu na dobrze rozwiniętą infrastrukturę drogową, techniczną i wodno – kanalizacyjną. Inwestycje to jeden z głównych priorytetów Gminy Chojnice. Wszystkie działania dokonane na terenie gminy Chojnice w 2020 roku były efektem wsłuchiwania się w potrzeby lokalnej społeczności. Z myślą o Mieszkańcach uruchomiono w urzędzie gminy Punkt konsultacyjny programu „Czyste Powietrze”. Ponadto wprowadzono: ulgi podatkowe dla przedsiębiorców tworzących nowe miejsca pracy, programy profilaktyki zdrowotnej, bezpłatne udostępnianie obiektów sportowo – rekreacyjnych dla Mieszkańców. Przyświeca nam zasada, że każda z inwestycji, chociażby ta najmniejsza, przyczynia się do poprawy życia lokalnej społeczności i jest ważna. Przekonaliśmy się, że małe kroki prowadzą do zrównoważonego rozwoju całej gminy i dają Mieszkańcom poczucie sprawiedliwości społecznej.

Serdecznie dziękuję za zapoznanie się z Raportem o stanie Gminy Chojnice za 2020 rok. Mam nadzieję, że przedstawiony dokument przekazał najważniejsze informacje związane z funkcjonowaniem naszej „Małej Ojczyzny”. Jak widać rok 2020 był kolejnym, który przyniósł zmiany w każdej miejscowości. Te działania nie byłyby możliwe, gdyby nie wiedza pracowników Urzędu Gminy w Chojnicach, a także zaangażowanie Radnych, Sołtysów, Rad Sołeckich, organizacji pozarządowych, a przede wszystkim Mieszkańców, którzy najlepiej wiedzą, co należy poprawić w ich otoczeniu. Dziękuję wszystkim za wsparcie, informacje i napływające wnioski, z których część została zrealizowana w minionym roku, a kolejne oczekują na realizację w tegorocznym i przyszłych budżetach.

Mając na względzie stały rozwój naszej Gminy oraz dalsze podnoszenie standardu życia Mieszkańców, zapraszam do debaty oraz wspólnych rozmów. Zachęcam także do aktywnego uczestnictwa w życiu sołectw poprzez włączenie się do działalności kół gospodyń wiejskich, jednostek ochotniczych straży pożarnych, klubów sportowych. Dziękuję za dotychczasowe zainteresowanie i zachęcam

do zapoznania się z kolejnymi edycjami raportów, które prezentowane będą zgodnie z ustawą do końca maja każdego roku.

WÓJT GMINY CHOJNICE

/-/dr inż. Zbigniew Szczepański

