

BR.0002.2.3.2022



**XXXIII Sesja**  
**Rady Gminy w Chojnicach**  
**VIII kadencji**  
**10 czerwca 2022 r.**

## SPIS TREŚCI

1.	Zaproszenie
2.	Porządek obrad
3.	Raport o stanie Gminy Chojnice za 2021 rok
4.	Projekt Uchwały Nr XXXIII/587/2022 Rady Gminy w Chojnicach z dnia 10 czerwca 2022 r. w sprawie udzielenia Wójtowi Gminy wotum zaufania.
5.	Omówienie wykonania budżetu Gminy Chojnice za 2021 rok
6.	Projekt Uchwały Nr XXXIII/588/2022 Rady Gminy w Chojnicach z dnia 10 czerwca 2022 r. w sprawie przyjęcia sprawozdania finansowego Gminy Chojnice za 2021 rok wraz ze sprawozdaniem z wykonania budżetu za 2021 rok
7.	Projekt Uchwały Nr XXXIII/589/2022 Rady Gminy w Chojnicach z dnia 10 czerwca 2022r. w sprawie absolutorium dla Wójta Gminy Chojnice z tytułu wykonania budżetu Gminy Chojnice za 2021 rok
8.	SPRAWOZDANIE Z REALIZACJI PROGRAMU WSPÓŁPRACY GMINY CHOJNICE Z ORGANIZACJAMI POZARZĄDOWYMI ORAZ PODMIOTAMI, O KTÓRYCH MOWA W ART. 3 UST. 3 USTAWY Z DNIA 24 KWIEŚNIA 2003 ROKU „O DZIAŁALNOŚCI POŻYTKU PUBLICZNEGO I O WOLONTARIACIE” W ROKU 2021
9.	Analiza stanu gospodarki odpadami komunalnymi na terenie gminy Chojnice za 2021 rok
10.	Informacja o przygotowaniu oferty kulturalnej, sportowej i turystycznej na sezon letni
11.	Projekt Uchwały Nr XXXIII/590/2022 Rady Gminy w Chojnicach z dnia 10 czerwca 2022r. w sprawie przyjęcia sprawozdania finansowego Samodzielnej Publicznej Przychodni Wiejskiej Gminy Chojnice za 2021 rok.
12.	Projekt Uchwały Nr XXXIII/591/2022 Rady Gminy w Chojnicach z dnia 10 czerwca 2022r. w sprawie zmian w budżecie gminy na 2022 rok
13.	Projekt Uchwały Nr XXXIII/592/2022 Rady Gminy w Chojnicach z dnia 10 czerwca 2022r. w sprawie zmiany Uchwały Nr XXX/512/2021 Rady Gminy w Chojnicach z dnia 29 grudnia 2021 r. w sprawie przyjęcia Wieloletniej Prognozy Finansowej Gminy Chojnice
14.	Projekt Uchwały Nr XXXIII/593/2022 Rady Gminy w Chojnicach z dnia 10 czerwca 2022r. w sprawie udzielenia pomocy finansowej Powiatowi Chojnickiemu z przeznaczeniem na zadanie pn. „Poszerzenie drogi powiatowej nr 2645G na odcinku Lichnowy - Ostrowite”
15.	Projekt Uchwały Nr XXXIII/594/2022 Rady Gminy w Chojnicach z dnia 10 czerwca 2022r. w sprawie wyrażenia zgody na sprzedaż nieruchomości położonej w obrębie ewidencyjnym Zbeniny

16.	Projekt Uchwały Nr XXXIII/595/2022 Rady Gminy w Chojnicach z dnia 10 czerwca 2022r. w sprawie wyrażenia zgody na sprzedaż nieruchomości zabudowanej położonej w obrębie ewidencyjnym Nowy Dwór
17.	Projekt Uchwały Nr XXXIII/596/2022 Rady Gminy w Chojnicach z dnia 10 czerwca 2022r. w sprawie skargi: A.G. i K.G. na uchwałę Nr XIV/224/2000 Rady Gminy w Chojnicach z dnia 21 czerwca 2000 r. w sprawie uchwalenia miejscowego planu zagospodarowania przestrzennego terenu pod zabudowę mieszkaniową i usługi - dz. nr 187/2 we wsi Chojniczki
18.	Projekt Uchwały Nr XXXIII/597/2022 Rady Gminy w Chojnicach z dnia 10 czerwca 2022r. w sprawie zaliczenia dróg do kategorii dróg publicznych-gminnych
19.	Projekt Uchwały Nr XXXIII/598/2022 Rady Gminy w Chojnicach z dnia 10 czerwca 2022r. w sprawie określenia średniej ceny jednostki paliwa w Gminie Chojnice na rok szkolny 2022/2023
20.	Projekt Uchwały Nr XXXIII/599/2022 Rady Gminy w Chojnicach z dnia 10 czerwca 2022r. w sprawie przyjęcia programu ośłonowego „Korpus Wsparcia Seniorów w gminie Chojnice” na rok 2022
21.	Projekt Uchwały Nr XXXIII/600/2022 Rady Gminy w Chojnicach z dnia 10 czerwca 2022r. w sprawie odwołania Skarbnika Gminy Chojnice
22.	Projekt Uchwały Nr XXXIII/601/2022 Rady Gminy w Chojnicach z dnia 10 czerwca 2022r. w sprawie powołania Skarbnika Gminy Chojnice

Chojnice, 25.05.2022 r.

BR.0002.2.3.2022

Pani/Pan

.....

.....

Na podstawie art. 20 ust. 1 ustawy z dnia 8 marca 1990 r. o samorządzie gminnym (t.j. Dz.U. z 2022 r. poz. 559) zwołuję **XXXIII sesję Rady Gminy w Chojnicach VIII kadencji**, która odbędzie się **10 czerwca 2022 r. (piątek) o godz. 10:00** w siedzibie Starostwa Powiatowego w Chojnicach – sala konferencyjna nr 41.

Protokół z XXXII sesji Rady Gminy w Chojnicach znajduje się do wglądu w Biurze Rady – pokój nr 301.

W załączeniu przesyłam porządek obrad oraz materiały sesyjne.

**Jednocześnie informuję, że posiedzenie wszystkich komisji stałych Rady Gminy w Chojnicach odbędzie się 7 czerwca br. (wtorek) o godz. 10:00 w siedzibie Urzędu Gminy w Chojnicach.**

Z poważaniem

*Przewodniczący Rady Gminy  
w Chojnicach*

Podstawa urlopową:

art. 25 ust. 3 ustawy z dnia 8 marca 1990 r. o samorządzie gminnym (t.j. Dz.U. z 2022 r. poz. 559).

a/a JD

## Porządek obrad XXXIII sesji Rady Gminy w Chojnicach

### **1. Sprawy porządkowe:**

- a) otwarcie sesji i stwierdzenie quorum,
- b) ustalenie sekretarza sesji,
- c) wprowadzenie ewentualnych zmian do porządku obrad,
- d) przyjęcie protokołu z XXXII sesji Rady Gminy.

### **2. Zgłaszanie interpelacji, wniosków i zapytań radnych.**

### **3. Odpowiedzi na interpelacje, wnioski i zapytania.**

### **4. Informacja z działalności Wójta w okresie międzysesyjnym.**

### **5. Raport o stanie Gminy Chojnice za 2021 rok:**

- a) debata nad raportem,
- b) podjęcie Uchwały Nr XXXIII/587/2022 Rady Gminy w Chojnicach z dnia 10 czerwca 2022 r. w sprawie udzielenia Wójtowi Gminy wotum zaufania.**

### **6. Omówienie wykonania budżetu Gminy Chojnice za 2021 rok:**

- a) rozpatrzenie sprawozdania z wykonania budżetu Gminy Chojnice za 2021rok,
- b) opinia Regionalnej Izby Obrachunkowej w Gdańsku w sprawie ww. sprawozdania,
- c) rozpatrzenie sprawozdania finansowego,
- d) rozpatrzenie informacji o stanie mienia gminy,
- e) wniosek Komisji Rewizyjnej w sprawie udzielenia absolutorium,
- f) opinia Regionalnej Izby Obrachunkowej w Gdańsku w sprawie ww. wniosku,
- g) dyskusja,
- h) ustosunkowanie się Wójta Gminy Chojnice,
- h) podjęcie Uchwały Nr XXXIII/588/2022 Rady Gminy w Chojnicach z dnia 10 czerwca 2022 r. w sprawie przyjęcia sprawozdania finansowego Gminy Chojnice za 2021 rok wraz ze sprawozdaniem z wykonania budżetu za 2021 rok,**
- i) podjęcie Uchwały Nr XXXIII/589/2022 Rady Gminy w Chojnicach z dnia 10 czerwca 2022r. w sprawie absolutorium dla Wójta Gminy Chojnice z tytułu wykonania budżetu Gminy Chojnice za 2021 rok.**

**7. SPRAWOZDANIE Z REALIZACJI PROGRAMU WSPÓŁPRACY GMINY CHOJNICE Z ORGANIZACJAMI POZARZĄDOWYMI ORAZ PODMIOTAMI, O KTÓRYCH MOWA W ART. 3 UST. 3 USTAWY Z DNIA 24 KWIETNIA 2003 ROKU „O DZIAŁALNOŚCI POŻYTKU PUBLICZNEGO I O WOLONTARIACIE” W ROKU 2021.**

**8. Analiza stanu gospodarki odpadami komunalnymi na terenie gminy Chojnice za 2021 rok.**

**9. Informacja o przygotowaniu oferty kulturalnej, sportowej i turystycznej na sezon letni.**

**BLOK UCHWAŁ:**

10. Podjęcie **Uchwały Nr XXXIII/590/2022** Rady Gminy w Chojnicach z dnia 10 czerwca 2022r. w sprawie przyjęcia sprawozdania finansowego Samodzielnej Publicznej Przychodni Wiejskiej Gminy Chojnice za 2021 rok.

11. Podjęcie **Uchwały Nr XXXIII/591/2022** Rady Gminy w Chojnicach z dnia 10 czerwca 2022r. w sprawie zmian w budżecie gminy na 2022 rok.

12. Podjęcie **Uchwały Nr XXXIII/592/2022** Rady Gminy w Chojnicach z dnia 10 czerwca 2022r. w sprawie zmiany Uchwały Nr XXX/512/2021 Rady Gminy w Chojnicach z dnia 29 grudnia 2021 r. w sprawie przyjęcia Wieloletniej Prognozy Finansowej Gminy Chojnice.

13. Podjęcie **Uchwały Nr XXXIII/593/2022** Rady Gminy w Chojnicach z dnia 10 czerwca 2022r. w sprawie udzielenia pomocy finansowej Powiatowi Chojnickiemu z przeznaczeniem na zadanie pn. „Poszerzenie drogi powiatowej nr 2645G na odcinku Lichnowy - Ostrowite”.

14. Podjęcie **Uchwały Nr XXXIII/594/2022** Rady Gminy w Chojnicach z dnia 10 czerwca 2022r. w sprawie wyrażenia zgody na sprzedaż nieruchomości położonej w obrębie ewidencyjnym Zbeniny.

15. Podjęcie **Uchwały Nr XXXIII/595/2022** Rady Gminy w Chojnicach z dnia 10 czerwca 2022r. w sprawie wyrażenia zgody na sprzedaż nieruchomości zabudowanej położonej w obrębie ewidencyjnym Nowy Dwór.

16. Podjęcie **Uchwały Nr XXXIII/596/2022** Rady Gminy w Chojnicach z dnia 10 czerwca 2022r. w sprawie skargi: A.G. i K.G. na uchwałę Nr XIV/224/2000 Rady Gminy w Chojnicach z dnia 21 czerwca 2000 r. w sprawie uchwalenia miejscowego planu zagospodarowania przestrzennego terenu pod zabudowę mieszkaniową i usługi - dz. nr 187/2 we wsi Chojniczki.

17. Podjęcie **Uchwały Nr XXXIII/597/2022** Rady Gminy w Chojnicach z dnia 10 czerwca 2022r. w sprawie zaliczenia dróg do kategorii dróg publicznych- gminnych.

18. Podjęcie **Uchwały Nr XXXIII/598/2022** Rady Gminy w Chojnicach z dnia 10 czerwca 2022r. w sprawie określenia średniej ceny jednostki paliwa w Gminie Chojnice na rok szkolny 2022/2023.

19. Podjęcie **Uchwały Nr XXXIII/599/2022** Rady Gminy w Chojnicach z dnia 10 czerwca 2022r. w sprawie przyjęcia programu ostonowego „Korpus Wsparcia Seniorów w gminie Chojnice” na rok 2022.

20. Podjęcie **Uchwały Nr XXXIII/600/2022** Rady Gminy w Chojnicach z dnia 10 czerwca 2022r. w sprawie odwołania Skarbnika Gminy Chojnice.

21. Podjęcie **Uchwały Nr XXXIII/601/2022** Rady Gminy w Chojnicach z dnia 10 czerwca 2022r. w sprawie powołania Skarbnika Gminy Chojnice.

22. Sprawy bieżące.

23. Zakończenie obrad.

Or.0057.1.2022

# RAPORT O STANIE GMINY CHOJNICE za 2021 rok



**CHOJNICE, MAJ 2022 ROK**

## Spis treści

<b>I.</b>	<b>Wstęp</b>	<b>5</b>
<b>II.</b>	<b>Ogólna charakterystyka gminy</b>	<b>5</b>
<b>III.</b>	<b>Informacje finansowe</b>	<b>8</b>
1.	Stan finansów gminy	8
2.	Wykonanie budżetu Gminy Chojnice za 2021 rok	8
3.	Wykonanie wydatków inwestycyjnych i majątkowych	14
4.	Wieloletnia prognoza finansowa	17
<b>IV.</b>	<b>Informacja o stanie mienia komunalnego</b>	<b>17</b>
<b>V.</b>	<b>Informacja o realizacji polityk, programów i strategii</b>	<b>22</b>
1.	Strategia Rozwoju Gminy Chojnice na lata 2021 – 2030	22
2.	Programu współpracy Gminy Chojnice z organizacjami pozarządowymi (...) na 2021 rok	26
3.	„Program opieki nad zwierzętami bezdomnymi oraz zapobiegania bezdomności zwierząt na terenie gminy Chojnice na rok 2021”	26
4.	„Program Ochrony Środowiska dla Gminy Chojnice na lata 2019-2022 z perspektywą do roku 2026	27
5.	Program „Czyste powietrze”	28
6.	Gminny Program Profilaktyki i Rozwiązywania Problemów Alkoholowych i Narkomanii w 2021 roku	28
7.	Program usuwania wyrobów zawierających azbest dla Gminy Chojnice na lata 2009 – 2023	30

8.	Gminny programu dotacji dla spółek wodnych obiektowych	30
9.	Gminny program budowy i finansowania przydomowych oczyszczalni ścieków oraz szczelnych zbiorników bezodpływowych na terenie gminy Chojnice	31
10.	Program wspierania rodziny w Gminie Chojnice na lata 2019 – 2021	32
11.	Program przeciwdziałania przemocy w rodzinie oraz ofiar przemocy w rodzinie w Gminie Chojnice na lata 2021 – 2025	38
12.	Studium uwarunkowań i kierunków przestrzennego zagospodarowania gminy Miejscowe plany zagospodarowania przestrzennego	39
13.	Program gospodarowania mieszkaniowym zasobem Gminy Chojnice na lata 2021 – 2026	39
14.	Gminny Program Opieki nad Zabytkami Gminy Chojnice na lata 2021-2024	40
15.	Wieloletni plan rozwoju i modernizacji urządzeń wodociągowych i kanalizacyjnych	42
<b>VI.</b>	<b>Realizacja uchwał Rady Gminy w Chojnicach w 2021 roku</b>	<b>43</b>
1.	Omówienie ogólne	43
2.	Zestawienie szczegółowe	43
<b>VII.</b>	<b>Część analityczna - efekty działań prowadzonych w 2021 roku</b>	<b>54</b>
1.	Ład przestrzenny	54
2.	Oświata i edukacja	57
3.	Pomoc społeczna	61
4.	Kultura	79
5.	Sport i rekreacja	85

6.	Turystyka	87
7.	Aktywność obywatelska	88
8.	Ochrona zdrowia	94
<b>VIII.</b>	Podsumowanie	95



## I. Wstęp

Szanowni Mieszkańcy Gminy Chojnice!

„Raport o stanie Gminy Chojnice za 2021 rok”, który przedstawiam, jest dokumentem podsumowującym działalność Gminy Chojnice i podległych jej jednostek organizacyjnych w minionym roku. Jak dotychczas powstały raporty o stanie gminy za rok 2018, 2019 i 2020. Przypomnę, że w związku z wprowadzoną na początku 2018 roku nowelizacją ustawy o samorządzie gminnym (t.j. – Dz. U. z 2022 r. poz. 559), a dokładnie zgodnie z art. 28 aa ust. 1 ww. ustawy **wójt co roku do dnia 31 maja przedstawia radzie gminy raport o stanie gminy**. Jak wskazuje art. 28 aa ust. 2 ustawy opracowany dokument obejmuje *podsumowanie działalności wójta w roku poprzednim, w szczególności realizację polityk, programów i strategii, uchwał rady gminy i budżetu obywatelskiego*.

Mam nadzieję, że informacje zawarte w niniejszym dokumencie posłużą Mieszkańcom Gminy Chojnice do zwiększenia wiedzy na temat funkcjonowania samorządu gminnego, a także staną się podstawą do prowadzenia dialogu na temat przyszłości gminy.

Zatem nie tylko wypełniając ustawowy obowiązek, ale także dbając o jakość życia naszej wspólnoty przedkładam niniejszy raport o stanie Gminy Chojnice za 2021 rok i gorąco zachęcam Mieszkańców do dyskusji.

## II. Ogólna charakterystyka Gminy Chojnice

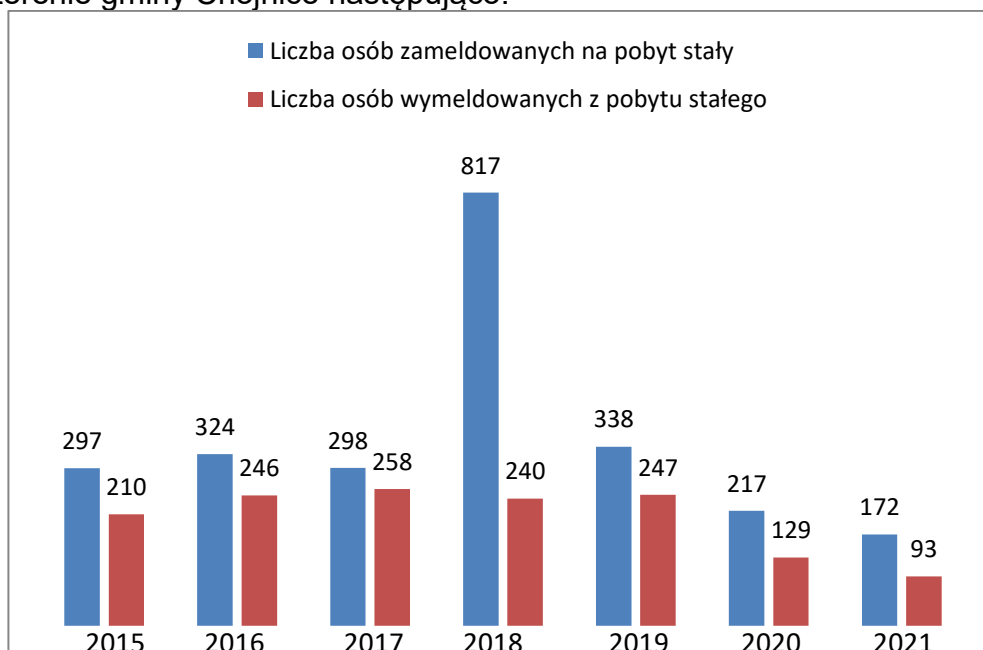
Gmina Chojnice leży w Borach Tucholskich w południowo - zachodniej części województwa pomorskiego w Powiecie Chojnickim. Graniczy z miastem Chojnice oraz gminą Czersk, gminą Brusy, gminą Konarzyny i Człuchów oraz gminami: Tuchola, Kęsowo i Kamień Krajeński. Sieć osadniczą w gminie tworzy 81 miejscowości, z czego 34 stanowią siedzibę sołectw. W minionym roku zwiększyła się liczba mieszkańców w 17 sołectwach. Największy przyrost mieszkańców odnotowano w sołectwach: Charzykowy (+59), Chojniczki (+49), Klawkowo (+22), Pawłowo (+16), Nowa Cerkiew (+12). W porównaniu do 2020 roku zmniejszyła się liczba mieszkańców w 16 sołectwach. Największy spadek odnotowano w sołectwie Ciechocin, gdzie ubyło 20 mieszkańców, a w sołectwie Ogorzeliny 19. Nie zmieniła się liczba mieszkańców w sołectwie Swornegacie.

Powierzchnia gminy wynosi 45.821 ha (458,21 km<sup>2</sup>), w tym: użytki rolne - 48,52%, grunty leśne oraz zadrzewione i zakrzewione - 39,27%, grunty pod wodami - 7,07%. Centralna i południowa część gminy o charakterze rolniczym są gęściej zaludnione (ok. 85% ludności) od części północnej gminy, gdzie dominują w użytkowaniu lasy, a działalność turystyczna odgrywa istotną rolę w gospodarce. Południowa część to teren wysoczyzny morenowej. Gleby są tu bardzo urodzajne i już w średniowieczu rozwinęło się rolnictwo, które dominuje tutaj i obecnie. Środkowa i północna część gminy posiada wysoką wartość przyrodniczą i doskonałe warunki do rozwoju różnorodnych form wypoczynku.

Na terenie gminy Chojnice działają trzy wiejskie domy kultury, 14 świetlic oraz biblioteka gminna funkcjonujące w strukturze Gminnego Ośrodka Kultury z siedzibą w Chojnicach. Zadania z zakresu edukacji publicznej realizowane są przez dziesięć szkół podstawowych. Zadania z zakresu ochrony zdrowia realizowane są przez

Samodzielną Publiczną Przychodnię Wiejską Gminy Chojnice, w skład której wchodzi ośrodek centralny, który mieści się w Chojnicach oraz filie.

Na koniec 2021 roku w gminie Chojnice zameldowanych było na pobyt stały **19095 osób**. W 2021 roku na pobyt stały zameldowały się 172 osoby, a wymeldowały się 93 osoby, a w poszczególnych latach 2015 – 2021 kształtowało się to na terenie gminy Chojnice następująco:



Demografię w poszczególnych sołectwach Gminy Chojnice w latach 2015-2021 przedstawia poniższe zestawienie tabelaryczne:

SOŁECTWO	OGÓLNA LICZBA MIESZKAŃCÓW W LATACH (stałe zameldowanie)							Różnica w latach 2015-2021
	2015	2016	2017	2018	2019	2020	2021	
Angowice	287	284	287	286	290	285	279	-8
Charzykowy	1740	1818	1865	1891	1924	1988	2047	307
Chojnaty	224	225	219	210	216	214	212	-12
Chojniczki	1088	1128	1159	1206	1285	1339	1388	300
Ciechocin	511	507	513	515	499	496	476	-35
Czarłotomie-Jarcewo	352	343	337	342	341	347	343	-9
Doręgowice	314	321	317	320	325	325	322	8
Funka	180	176	179	183	179	177	180	0
Gockowice-Objezierze	283	283	286	283	281	282	292	9
Granowo	189	197	208	211	213	211	215	26
Klawkowo	405	416	433	433	449	465	487	82
Kłosnowo	182	167	158	155	154	156	149	-33
Kłodawa	326	320	321	328	328	332	337	11
Kopernica	76	73	70	65	64	61	57	-19
Krojanty	558	561	562	567	591	585	591	33

Kruszka	333	328	333	334	332	331	330	-3
Lichnowy	1298	1326	1321	1311	1323	1316	1317	19
Lotyń	354	351	360	368	379	385	381	27
Moszczenica	174	172	173	175	177	172	180	6
Nieżychowice	769	771	771	774	763	750	740	-29
Nowa Cerkiew	821	835	845	873	900	928	940	119
Nowe Ostrowite	308	305	301	295	282	273	266	-42
Nowy Dwór - Coidanki	346	337	344	333	328	335	328	-18
Ogorzeliń	1170	1162	1162	1159	1160	1166	1147	-23
Ostrowite	504	509	501	495	492	490	483	-21
Pawłowo	911	914	929	944	966	982	998	87
Pawłówko- Lipienice	605	615	611	628	630	634	640	35
Powałki	435	450	646	487	490	490	491	56
Raślawki	235	229	232	240	237	236	241	6
Silno	1028	1040	1046	1038	1016	1008	1016	-12
Sławęcín	529	531	546	563	557	546	541	12
Swornegacie	1126	1138	1135	1155	1177	1175	1175	49
Topole	227	226	224	230	248	266	272	45
Zbeniny	216	218	224	230	230	236	234	18
<b>RAZEM GMINA</b>	<b>18104</b>	<b>18276</b>	<b>18436</b>	<b>18636</b>	<b>18826</b>	<b>18982</b>	<b>19095</b>	<b>991</b>

Z danych zawartych w powyższym zestawieniu wynika, że liczba osób zameldowanych na pobyt stały wzrosła w Gminie Chojnice w roku 2021 o **113 osób**. Demografia Gminy Chojnice w 2021 roku według ekonomicznych grup wiekowych przedstawia się następująco:

Grupy wiekowe (osób zameldowanych na pobyt stały)	Płeć		Razem
	mężczyźni	kobiety	
Wiek przedprodukcyjny	2362	2139	4501
Wiek produkcyjny	6091	5347	11438
Wiek poprodukcyjny	1143	2013	3156
Zameldowanie stałe	9596	9499	19095
Wiek 0-2	377	343	720
Wiek 3-6	529	477	1006
Wiek 7-12	798	727	1525
Wiek 13-15	424	373	797
Wiek 16-18	360	339	699
Wiek 19-29	1383	1333	2716
Wiek 30-39	1506	1431	2937
Wiek 40-49	1395	1393	2788

Wiek 50-59	1134	1074	2208
Wiek 60-69	1053	1067	2120
Wiek 70 lat i więcej	643	936	1579
Wiek 80 lat i więcej	172	378	550
Zgony	102	73	175
Urodzenia	109	100	209

### III. Informacje finansowe

#### 1. Stan finansów gminy

1. Udział dochodów własnych w dochodach ogółem
  - 1) dochody własne – 30.468.849,- zł (26,5 %);
  - 2) dochody ogółem – 115.011.085,- zł.
2. Udział wydatków majątkowych w wydatkach ogółem:
  - 1) wydatki majątkowe – 38.621.953,- zł (27,6%);
  - 2) wydatki ogółem – 139.744.692,- zł.
3. Zadłużenie ogółem
  - 1) na dzień 31.12.2017 r. - 36.437.720,- zł - 39,61%
  - 2) na dzień 31.12.2018 r. - 42.257.240,- zł - 45,06%
  - 3) na dzień 31.12.2019 r. - 38.987.240,- zł - 35,1%
  - 4) na dzień 31.12.2020 r. - 33.217.240,- zł - 16,6%
  - 5) na dzień 31.12.2021 r. - 27.173.240,- zł - 24,1%
4. Poziom wolnych środków na dzień 31.12.2021 r. po odliczeniu obsługi zadłużenia wynosi 27.906.938,- zł (wolne środki 28.298.294,- zł - 391.356,- zł = 27.906.938,- zł).

#### 2. Wykonanie budżetu Gminy Chojnice za 2021 rok

Budżet Gminy Chojnice na 2021 rok został opracowany w oparciu o wskaźniki wzrostu, których wysokość została określona w stosunku do przewidywanego wskaźnika inflacji. Ustalona wysokość dochodów była oparta na analizie wykonania w porównywalnych źródłach dochodów za 2020 rok przy uwzględnieniu informacji Ministra Finansów o wysokości subwencji ogólnej, podatku dochodowego od osób fizycznych oraz informacji Wojewody Pomorskiego o wysokości dotacji celowej na zadania z zakresu administracji rządowej.

Tak opracowany budżet w poszczególnych działach gospodarki narodowej przyjęty został uchwałą nr XXI/341/2020 Rady Gminy w Chojnicach w dniu 30 grudnia 2020 r., w której ustalono budżet po stronie dochodów w wysokości **98.926.841 zł**, a po stronie wydatków w wysokości **147.882.841,- zł**. Rozchody określono w wysokości **6.044.000,- zł**.

Realizując budżet w 2021 roku, w celu zapewnienia prawidłowej relacji między dochodami a wydatkami, dokonywano systematycznych ocen realizacji budżetu. W uzasadnionych przypadkach dokonywano zmian w budżecie, na które składało się 9 uchwał Rady Gminy w Chojnicach oraz 22 zarządzenia Wójta Gminy Chojnice zapobiegając w ten sposób przekroczenia planu wydatków. Prowadzono także stały

nadzór i kontrolę nad celowością, efektywnością i gospodarnością wydatkowania środków na realizację zadań bieżących i inwestycyjnych.

W konsekwencji na wniosek Wójta Rada Gminy w Chojnicach poprzez stosowne uchwały zwiększyła plan dochodów budżetowych o kwotę 14.912.150,- zł, a plan wydatków budżetowych o kwotę 17.137.275,- zł. Plan przychodów ustalono na kwotę 57.115.925,- zł z tytułu wolnych środków 33.217.240,- zł oraz nadwyżki z lat ubiegłych 23.898.685,- zł. Plan rozchodów zmienił się i po zmianach wyniósł 5.934.800,- zł. Stan długu na koniec roku 2021 stanowił kwotę 27.173.240,- zł. Nie odnotowano zobowiązań wymagalnych.

Wynik finansowy za 2021 rok wyniósł **(-) 24.733.607,- zł** przy planowanym (-) 51.181.125,- zł. Biorąc pod uwagę rozliczenia finansowe z Urzędami Skarbowymi i Ministrem Finansów z tytułu udziału w podatku dochodowym od osób fizycznych oraz spłatę pożyczek i kredytów, a także oszczędną gospodarkę (niższe kwoty po przetargach niż planowane), budżet zamknął się nadwyżką środków (wolne środki w wysokości 27.173.240,-zł oraz nadwyżką z lat ubiegłych 1.125.054,- zł). Razem (-) 24.733.607,- zł + 58.966.701,- zł – 5.937.800,- zł) = 28.298.294,- zł.

Wykonanie budżetu Gminy Chojnice za 2021 rok w liczbach z podziałem na:

1. Wykonanie dochodów (115.011.085,- zł) – 101,0%

w tym:

dynamika PIT

- 2016 r.	- 10.065.233,- zł	udział	37,79%
- 2017 r.	- 11.261.374,- zł	udział	37,89%
- 2018 r.	- 13.338.258,- zł	udział	37,98%
- 2019 r.	- 15.377.003,- zł	udział	38,08%
- 2020 r.	- 97.449.250,- zł	udział	48,98%
- 2021 r.	- 17.247.665,- zł	udział	14,9%

2. Wykonanie wydatków (139.744.692,- zł) – 84,7%

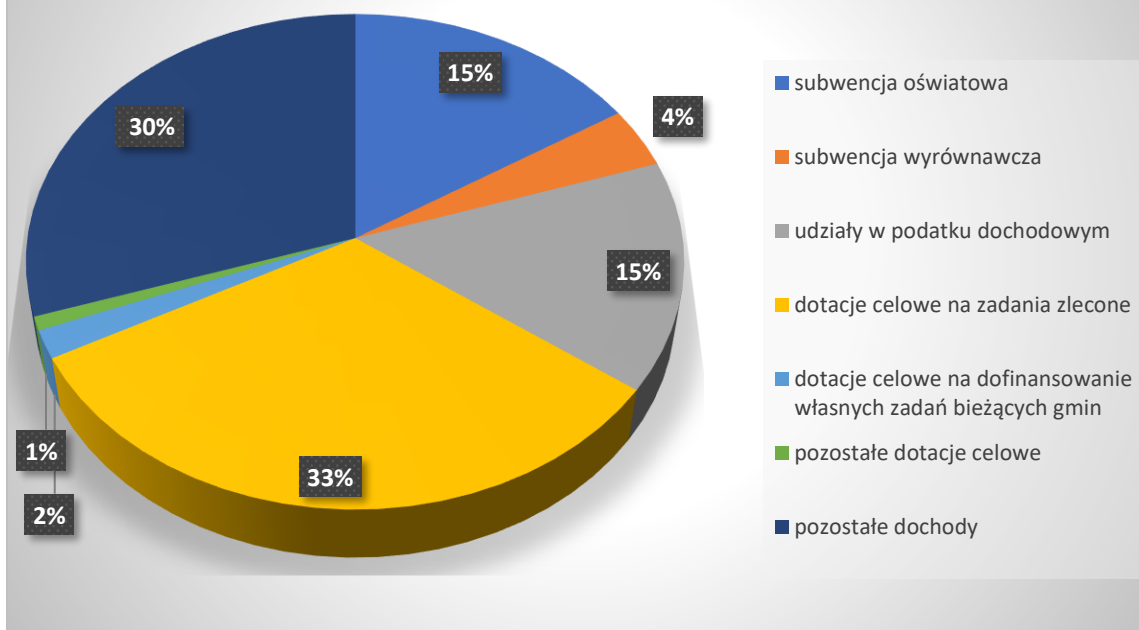
3. Wynik (nadwyżka/deficyt) operacyjny (-) 24.733.607,- zł

4. Dotacje rozwojowe pozyskane spoza budżetu gminy – UE – 76 586,- zł

5. Dochody z majątku - 1.576.727,- zł

W poniższych wykresach przedstawiono wykonanie dochodów dla Gminy Chojnice w 2021 roku, tj. według ważniejszych źródeł, jak również dokonano porównania ważniejszych dochodów gminy w latach 2017-2021 takich jak subwencja oświatowa, udziały w podatku dochodowym, subwencja wyrównawcza, dotacje, dotacje na projekty finansowane i współfinansowane z Unii Europejskiej.

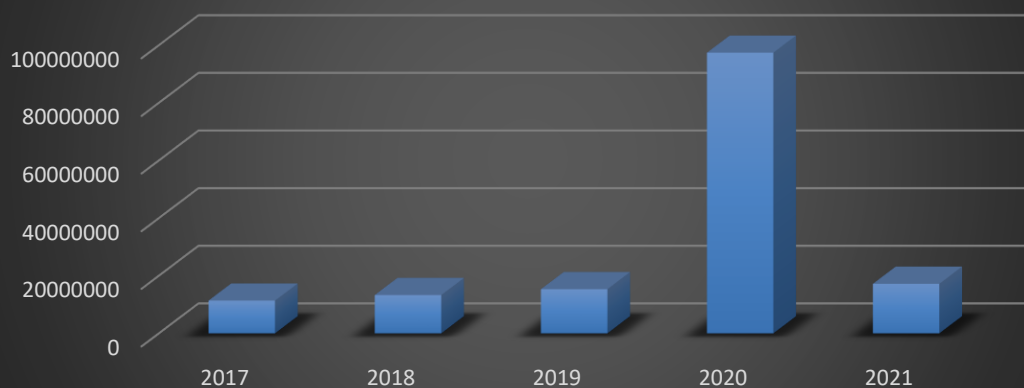
## Wykonanie dochodów gminy za 2021 rok wg ważniejszych źródeł



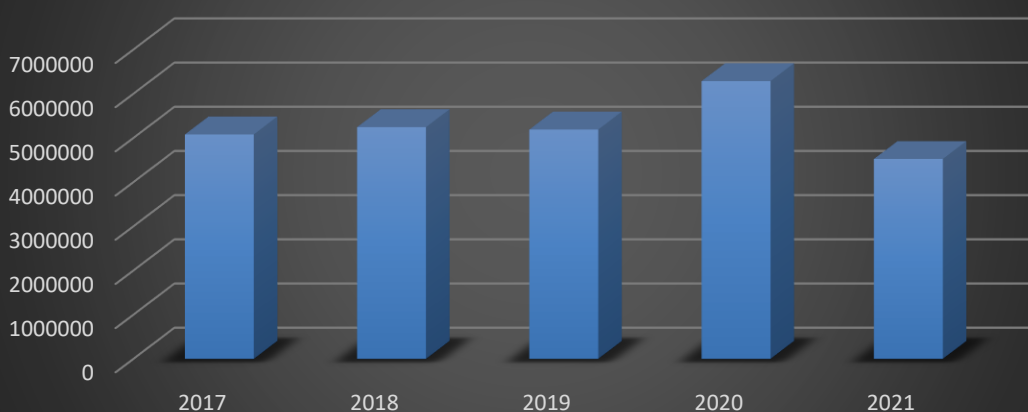
## Porównanie ważniejszych dochodów Gminy Chojnice w latach 2017 - 2021



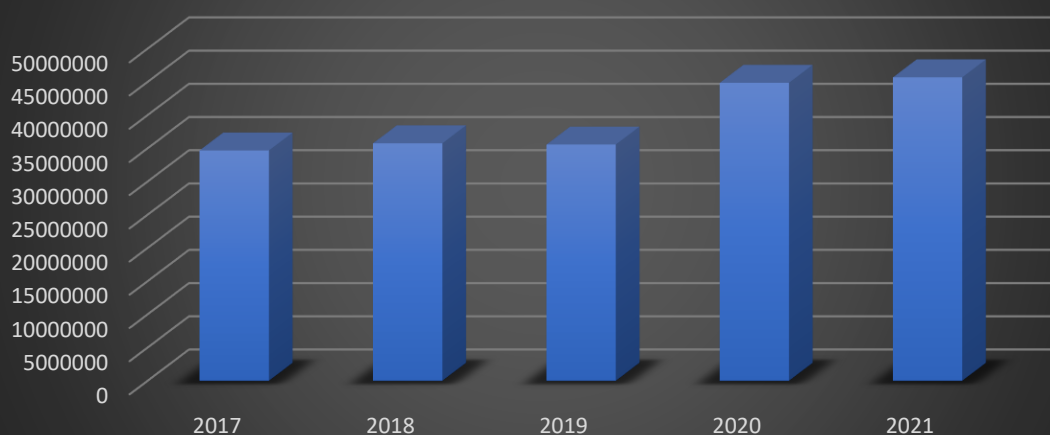
## Udziały w podatku dochodowym

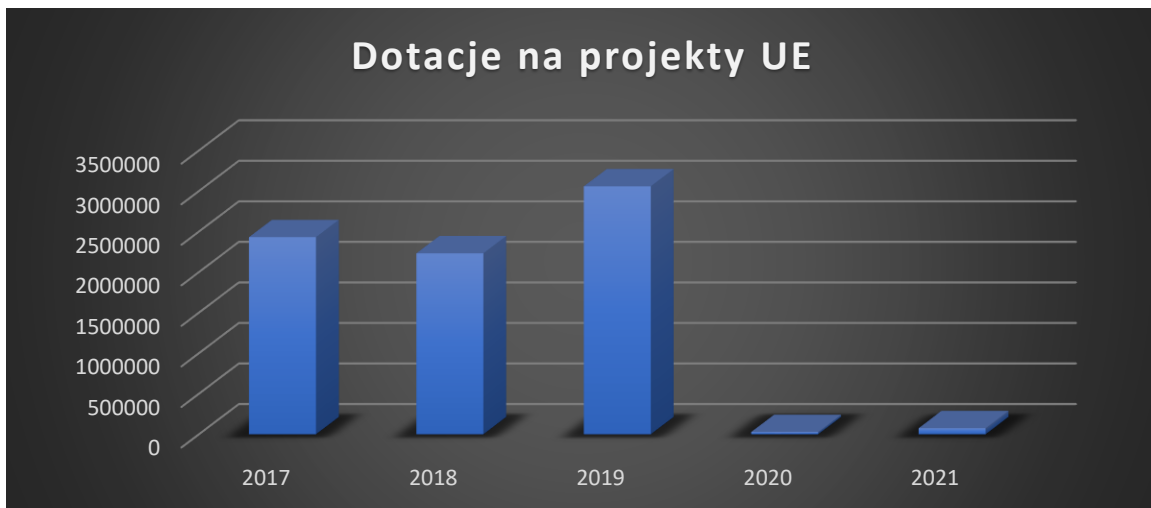


## Subwencja wyrównawcza

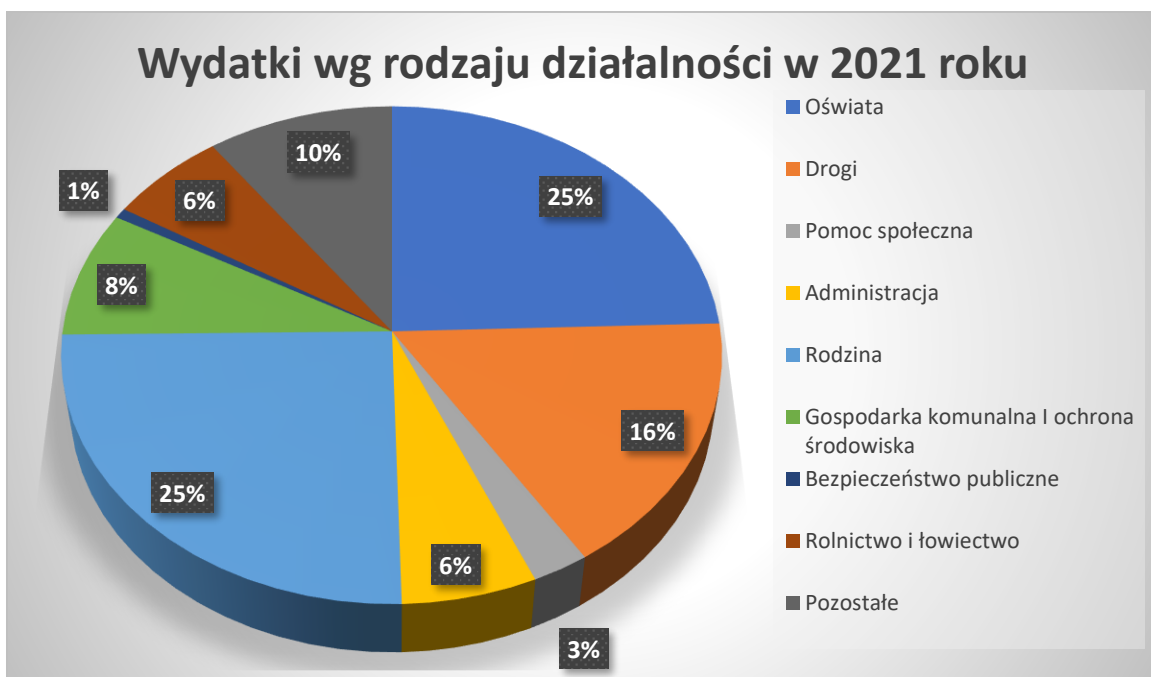


## Dotacje

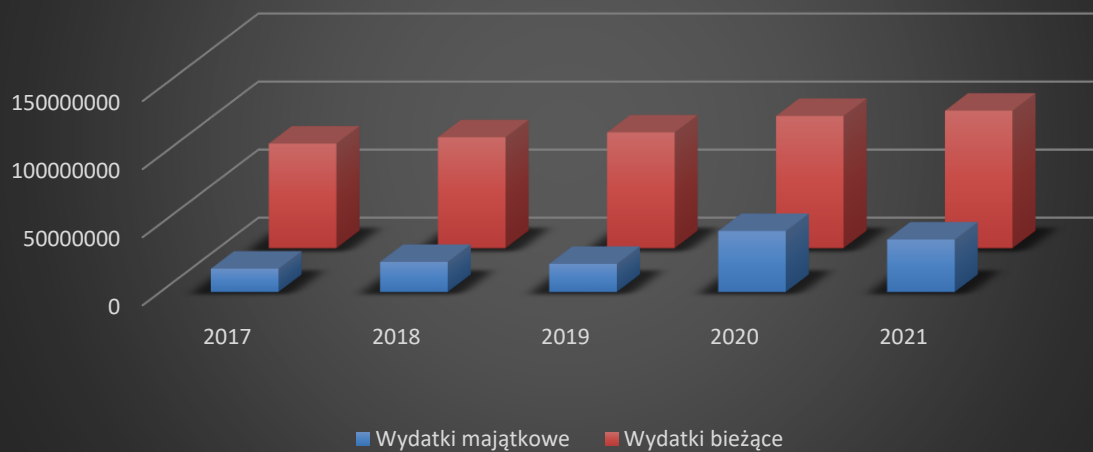




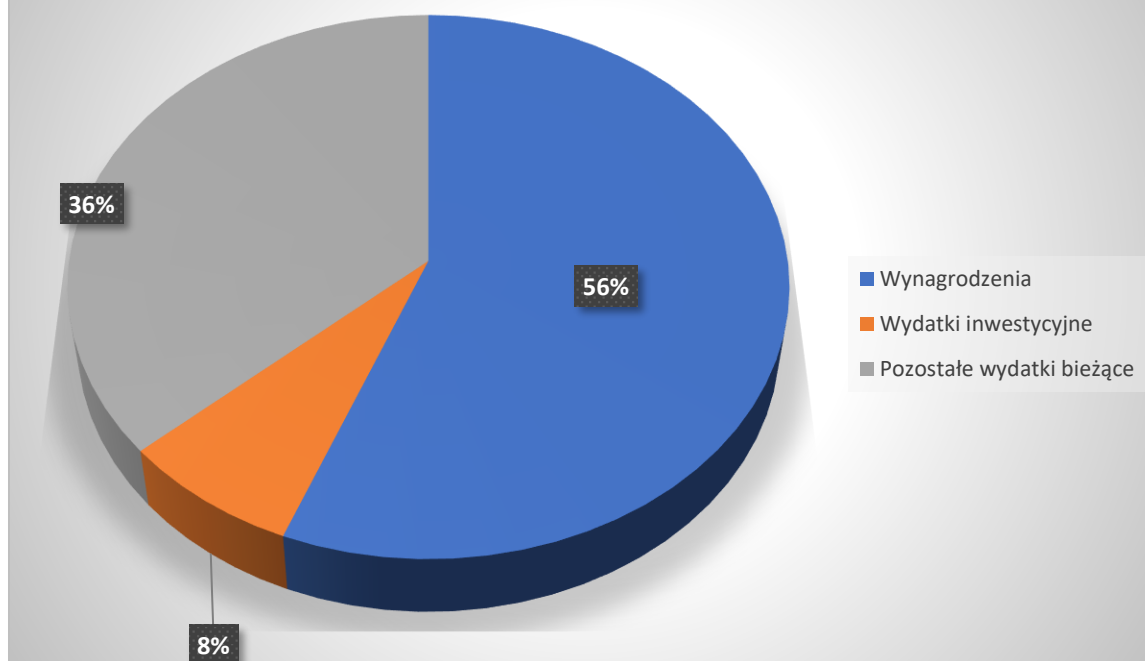
W poniższych wykresach przedstawiono wykonanie wydatków według rodzaju działalności w 2021 roku, jak również dokonano porównania wydatków majątkowych i bieżących Gminy Chojnice w latach 2017 – 2021 oraz poniesionych wydatków na oświatę.



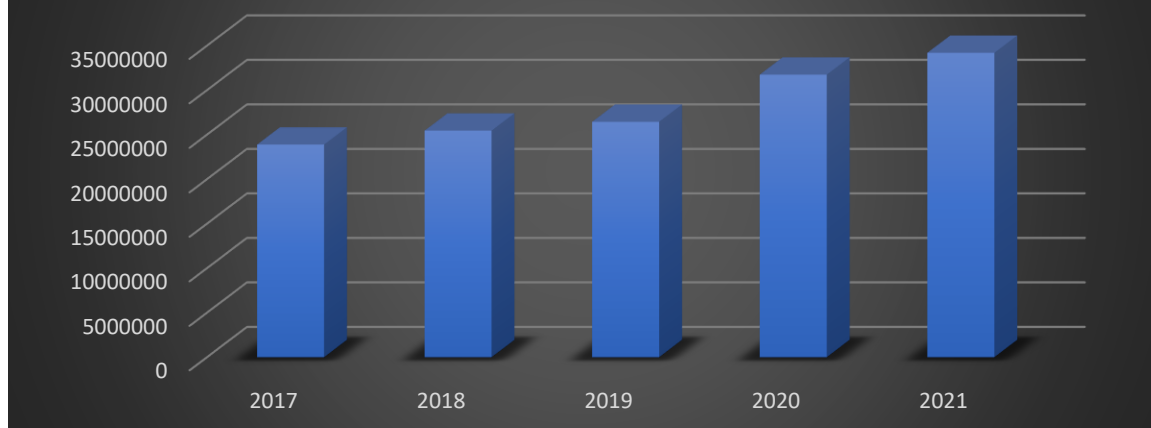
## Porównanie wykonania wydatków w latach 2017 - 2021



## Wydatki na oświatę w 2021 roku



## Wydatki na oświatę w latach 2017-2021



### 3. Wykonanie wydatków inwestycyjnych i majątkowych

1) Wysokość wydatków majątkowych w stosunku do planu – 72,3%

- plan - 53.428.942,- zł
- wykonanie - 38.621.953,- zł

2) Podstawowe inwestycje zrealizowane w 2021 roku przedstawia poniższa tabela:

Lp.	Nazwa inwestycji	Wydatkowana kwota
1.	Pomorskie Szlaki Kajakowe Meandry Brdy i Chociny Rok 2020 - 709.310,- zł Rok 2021 - 120.054,- zł	829.364,-
2.	Rozbudowa SP Kłodawa i przebudowa wraz z infrastrukturą techniczną i zagospodarowaniem terenu oraz zakup pierwszego wyposażenia Rok 2020 - 3.017.818,- zł Rok 2021 - 1.674.214,- zł	4.692.032,-
3.	Budowa drogi transportu rolnego – przebudowa drogi Stawęcín – Lisia Góra	387.640,-
4.	Budowa drogi transportu rolnego w Doręgowicach	446.739,-
5.	Przebudowa i rozbudowa drogi gminnej Nr 239030G na odcinku od drogi gminnej Nr 236040G do skrzyżowania z ul. Handlową Lipienice Rok 2020 – 2.000,- zł Rok 2021 – 2.131.669,- zł	2.133.669,-
6.	Budowa drogi ul. Ogrody Charzykowy Rok 2020 - 10.500,- zł Rok 2021 - 940.708,- zł	951.208,-
7.	Budowa drogi Topole SSE	621.533,-
8.	Budowa chodnika w ciągu drogi gminnej Nr 236040G w m. Topole	143.158,-
9.	Budowa drogi ul. Pogodna Klawkowo	156.902,-
10.	Przebudowa drogi Zbeniny Klosnowo 867m + 701m	703.259,-

11.	Przebudowa drogi Klosnowo 484m	220.000,-
12.	Przebudowa drogi Doręgowice od DW212 do dz. Nr 242/1999m	466.409,-
13.	Przebudowa drogi gminnej Nr 239018 Cołdanki – Nieżychowice 850 m	411.785,-
14.	Przebudowa drogi gminnej Nr 2390009G w kierunku Moszczenicy – od skrzyżowania z droga Nr 239018G 650m	302.120,-
15.	Przebudowa drogi Kruszka – droga wew. od drogi gm. 239002G N.Cerkiew – Krojanty 650m	283.282,-
16.	Przebudowa drogi Kruszka – Jasnowo 600m	300.341,-
17.	Przebudowa drogi Kruszka dojazd od przejazdu kolejowego Nr 144/4 i 144/8 150m	68.294,-
18.	Przebudowa drogi Sławęcín – droga na żwirownię 215m	97.864,-
19.	Przebudowa drogi Sławęcín – droga polna na wyb. Pod Ostrowite 300m	136.586,-
20.	Przebudowa drogi Ogorzeliny dz. Nr 249 i 296/1 – droga gm. Nr 239010G 300m	134.496,-
21.	Przebudowa drogi Ogorzeliny Nad Szosą – droga wewnętrzna	93.923,-
22.	Przebudowa drogi Ciechocin ul. Cicha Nr 239015G dz. Nr 75 500m	209.024,-
23.	Przebudowa drogi Topole – Władysławek dz. 196 150m	72.600,-
24.	Przebudowa drogi gm. Funka Nr 2390021 odcinek od skrzyżowania z drogą powiatową Nr 2624G 850 m	378.917,-
25.	Przebudowa drogi Raclawki odcinek od drogi pow. nr 2628G dz. Nr 16 500m	229.652,-
26.	Przebudowa drogi Kłodawa – Rabusiewo dz. nr 248/1 i 255/1 999m	332.227,-
27.	Przebudowa drogi Kłodawa dz. Nr 119 odcinek od drogi pow. Kruszka Kłodawa 230m	110.000,-
28.	Przebudowa drogi Pawłowo odcinek Leśna – Brzozowa dz. Nr 216 720m	377.572,-
29.	Przebudowa drogi ul. Leśna odcinek od skrzyżowania z ul. Brzozową dz. Nr 220/1 390m	215.500,-
30.	Budowa drogi ul. Podgórna Swornegacie Rok 2020 - 54.191,- zł Rok 2021 - 2.475.962,- zł	2.530.153,-
31.	Budowa drogi ul. Piaskowa Swornegacie Rok 2020 - 31.260,- zł Rok 2021 - 1.823.609,- zł	1.854.869,-
32.	Budowa ul. Pszczelnej w Sławęcínie Rok 2020 - 219.580,- zł Rok 2021 - 310.752,- zł	530.332,- zł
33.	Przebudowa drogi gminnej Nr 236040G od wiaduktów nad linią kolejową do węzła Pawłowo Rok 2020 - 6.404.887,- zł Rok 2021 - 1.955.065,- zł	8.359.952,- zł

34.	Przebudowa drogi ponawałnicowej Kłodawa – Kruszka dz. 1409	384.757,- zł
35.	Przebudowa drogi ponawałnicowej Kruszka – Rytel	154.877,- zł
36.	Przebudowa drogi ponawałnicowej Kruszka – Krojanty 180m	58.798,- zł
37.	Przebudowa drogi ponawałnicowej Nowa Cerkiew – Kłodawa na odcinku od skrzyżowania z drogą krajową Nr 22 883m	247.325,- zł
38.	Przebudowa drogi ponawałnicowej Nowa Cerkiew – Kłodawa na odcinku od skrzyżowania z drogą krajową Nr 22 do istniejącej nawierzchni z płyt 905m	297.044,- zł
39.	Przebudowa drogi ponawałnicowej Nowa Cerkiew – Kłodawa na odcinku od skrzyżowania od istniejącej nawierzchni z płyt drogowych do istniejącej nawierzchni z płyt drogowych przy przejeździe kolejowym	248.986,- zł
40.	Przebudowa drogi Jeziorki – droga wewnętrzna DK22 na terenie dz. Nr 195 600m	273.173,- zł
41.	Przebudowa drogi wewnętrznej Lichnowy dz. nr 316 i 326 220m	106.997,- zł
42.	Przebudowa drogi wewnętrznej odnoga ul. Chojnickiej Lichnowy dz. Nr 20/1 280m	135.719,- zł
43.	Przebudowa dróg wewnętrznych wraz z pętlą autobusową w m. Topole	24.994,- zł
44.	Budowa parkingu w m. Charzykowy	703.759,- zł
45.	Budowa budynku WOPR Swornegacie Rok 2020 - 418.050,- zł Rok 2021 - 2.067.934,- zł	2.485.984,- zł
46.	Rozbudowa infrastruktury turystycznej przy plaży w Charzykowach	150.030,- zł
47.	Budowa obeliska św. Jana Pawła II na rondzie Pawłówko-Lipienice	67.731,- zł
48.	Wykonanie instalacji fotowoltaiki Szkoła Podstawowa w Charzykowach	144.001,- zł
49.	Wykonanie instalacji fotowoltaiki Szkoła Podstawowa w Ostrowitym	72.126,- zł
50.	Odwodnienie budynku Szkoły Podstawowej przebudowa wejść i elewacja budynku w m. Nieżychowice	259.763,- zł
51.	Rewitalizacja parku w m. Kruszka	10.500,- zł
52.	Budowa oświetlenia ulicznego Chojniczki	665.941,- zł
53.	Budowa punktu oświetleniowego Sławęcín	47.474,- zł
54.	Budowa boiska wielofunkcyjnego Nowa Cerkiew	1.425.381,- zł
<b>RAZEM</b>		<b>36.746.762,-</b>

W latach 2018 – 2021 na podstawowe inwestycje zrealizowane w Gminie Chojnice wydatkowano łącznie **94 422 320 zł**. Dla przypomnienia w 2020 roku była to kwota 27 209 664 zł, w 2019 roku: 14 764 174 zł i w 2018 roku: 15 701 720 zł.

Lp.	Najważniejsze dochody majątkowe	Wykonanie
1.	Dotacja z Urzędu Marszałkowskiego – budowa drogi transportu rolnego Lisia Góra Sławęcín	139.695,-
2.	Dotacja z Urzędu Marszałkowskiego – budowa drogi transportu rolnego Doręgowice	148.105,-
3.	Dotacja z budżetu państwa z przeznaczeniem na przebudowę drogi gminnej Nr 236040G od wiaduktów nad linią kolejową do węzła Pawłowo	300.000,-
4.	Dotacja z budżetu państwa z przeznaczeniem na przebudowę i rozbudowę drogi gminnej do skrzyżowania z ul. Handlową Lipienice	1.356.535,-
5.	Dotacja z budżetu państwa z przeznaczeniem na zagospodarowanie placu zieleni Nowe Ostrowite – sołectwo po PGR	200.000,-
6.	Dotacja z budżetu państwa z przeznaczeniem na budowę drogi na osiedlu Jedność w Silnie	300.000,-
7.	Dotacja z budżetu państwa na zakup sprzętu informatycznego dla szkół	591.900,-
8.	Dotacja z budżetu państwa na budowę boiska Nowa Cerkiew	334.300,-
<b>RAZEM</b>		<b>3.370.535,-</b>

#### 4. Wieloletnia prognoza finansowa

Harmonogram spłat i obsługi zadłużenia

Lp.	Rok	Wydatki z tytułu poręczeń	Spłata pożyczek i kredytów	Wydatki na obsługę długu
1.	2021	43.116,-	5.934.800,-	500.000,-
2.	2022	163.840,-	5.853.240,-	500.000,-
3.	2023	163.840,-	4.920.000,-	500.000,-
4.	2024	392.140,-	6.450.000,-	500.000,-
5.	2025	289.789,-	4.800.000,-	500.000,-
6.	2026	254.169,-	4.000.000,-	500.000,-
7.	2027	254.169,-	1.150.000,-	500.000,-
8.	2028	254.169,-	-	200.000,-
9.	2029	254.169,-	-	100.000,-
10.	2030	254.169,-	-	100.000,-
11.	2031	254.169,-	-	100.000,-
12.	2032	254.169,-	-	100.000,-
13.	2033	254.540,-	-	100.000,-

#### IV. Informacja o stanie mienia komunalnego

Gminnym zasobem nieruchomości Gminy Chojnice gospodaruje Wójt Gminy Chojnice zgodnie z zasadami racjonalnej gospodarki, kierując się przy tym

zaspokajaniem potrzeb społeczności lokalnej i realizacją zadań publicznych. Niniejszy raport o stanie mienia Gminy Chojnice obejmuje okres od 01.01.2021r. – 31.12.2021r.

Zgodnie z ustawowym obowiązkiem, Wójt Gminy Chojnice ewidencjonuje mienie komunalne, aktualizując jego stan na bieżąco, w miarę zaistnienia zmiany (np. sprzedaży, zakupu, komunalizacji, podziału nieruchomości). Wójt Gminy Chojnice ewidencjonuje nieruchomości należące do gminnego zasobu nieruchomości, ale też nieruchomości stanowiące własność Gminy Chojnice i oddane w użytkowanie wieczyste innym podmiotom. Nabywanie nieruchomości na rzecz Gminy Chojnice następuje głównie poprzez: zakup, zamianę, darowiznę; komunalizację, nabywanie na podstawie decyzji administracyjnych; inne czynności prawne jak np. pierwokup, zasiedzenie. Do gminnego zasobu nabywane są nieruchomości służące realizacji zadań własnych oraz nieruchomości, które podlegają przejściu na rzecz Gminy Chojnice z mocy prawa. Na powiększenie majątku gminnego wpływ mają również planowane do realizacji inwestycje. Zbyciu podlegają nieruchomości, które nie są niezbędne do realizacji celów publicznych, w szczególności poprzez sprzedaż, zamianę, darowiznę. Stan mienia Gminy Chojnice na początek i koniec okresu sprawozdawczego został przedstawiony poniżej:

**WYKAZ GRUNTÓW KOMUNALNYCH GMINY CHOJNICE W/G STANU NA DZIEŃ 31.12.2021 r.**

Lp.	Grupa użytku gruntowego	Nazwa użytku gruntowego	Ilość działek	Łączna powierzchnia działek (w m <sup>2</sup> )
1	Użytki rolne	R- Grunty orne	555	1495351
2		S-R, S-Ł, S-Ps- Sady	2	5644
3		Ł- Łąki trwałe	43	155295
4		Ps- Pastwiska trwałe	50	161773
5		B-R, B-Ł, B-Ps- Grunty rolne zabudowane	19	18906
6		W- Rowy	14	20962
7	Grunty leśne zadrzewione i zakrzewione	Ls- Lasy	23	486286
8		Lz- Grunty zadrzewione i zakrzewione	10	24721
9		B- Tereny mieszkaniowe	55	54367
10		Ba- Tereny przemysłowe	7	67100
11		Bi- Inne tereny zabudowane	121	435805

12	Grunty zabudowane i zurbanizowane	Bp- Zurbanizowane tereny niezabudowane	20	164882
13		Bz- Tereny rekreacyjno-wypoczynkowe	50	162090
14		K- Użytki kopalne	1	29300
15		dr- Drogi	1280	3995087
16		Tk- Tereny kolejowe	1	3400
17		Ti- Inne tereny komunikacyjne	25	8578
18		Tp - grunty przeznaczone pod budowę dróg publicznych lub linii kolejowych	22	3667
19		Grunty pod wodami	Wp- Grunty pod wodami powierzchniowymi	1
20	Ws- Grunty pod wodami powierzchniowymi stojącymi		3	127975
21	Nieużytki	N- Nieużytki	43	166176
22	Tereny różne	Tr- Tereny różne	3	1429
Razem			2348	7 640 494

W okresie tym ilość nieruchomości należących do gminnego zasobu nieruchomości zmniejszyła się o 3 sztuki. Zmniejszeniu uległa również powierzchnia o 60 m<sup>2</sup>. Zmniejszenie ilości nieruchomości wynika z przewagi różnych form zbycia nieruchomości z zasobu (głównie w formie sprzedaży) nad ich nabyciem (kupna, komunalizacji, nabycia na podstawie decyzji o zezwoleniu na realizację inwestycji drogowych). W minionym roku Gmina Chojnice przejęła 17 działek, za łączną cenę 829 635 zł, natomiast zbyła prawo własności 27 działek, za łączną kwotę 1 756 369 zł, w celu realizacji zadań budżetowych Gminy Chojnice dokonała też sprzedaży 6 lokali mieszkalnych, za kwotę 319 000 zł. W roku 2021 Gmina Chojnice na mocy decyzji Wojewody Pomorskiego skomunalizowała 2 nieruchomości. Do gminnego zasobu nieruchomości zaliczane jest także 48 nieruchomości o łącznej powierzchni 42,2289 ha, które znajdują się w użytkowaniu wieczystym Gminy Chojnice.

Zgodnie z art. 18 ust. 2 pkt 9 a) ustawy z dnia 8 marca 1990 r. o samorządzie gminnym (t.j. Dz. U. z 2022 r. poz. 559 z późn. zm.) nabywanie, zbywanie i obciążanie nieruchomości oraz ich wydzierżawianie lub wynajmowanie na czas oznaczony dłuższy niż 3 lata lub na czas nieoznaczony wymaga uchwały Rady Gminy. Uchwała ta jest wymagana również w przypadku, gdy po umowie zawartej na czas oznaczony do 3 lat strony zawierają kolejne umowy, których przedmiotem jest ta sama nieruchomość. Do czasu określenia zasad Wójt może dokonywać tych czynności wyłącznie za zgodą rady gminy. Nieruchomości, które nie będą

zagospodarowane na cele niezbędne do realizacji zadań gminy lub inwestycyjne są udostępniane na warunkach określonych w umowie dzierżawy, najmu lub użyczenia. Nieruchomość należące do zasobu są także przekazywane do zarządzania jednostkom organizacyjnym gminy lub sołectwom w celu realizacji zadań.

Na koniec 2021 roku Gmina Chojnice ma zawarte umowy na oddanie w dzierżawę 59 działek gruntu o powierzchni 40,8064 ha i oddała w użyczenie podmiotom zewnętrznym 30 działek o łącznej powierzchni 19,5896 ha.

Ze swojego zasobu Gmina Chojnice również oddaje nieruchomości w użytkowanie wieczyste. Obecnie oddane jest w użytkowanie wieczyste 23 nieruchomości o łącznej powierzchni 4,9636 ha.

Gospodarka mieszkaniowa i lokalami użytkowymi na dzień 31 grudnia 2021 r. przedstawia się następująco w poniższych tabelach:

### Budynki w całości gminne - stan na 31.12.2021 r.

Lp.	Adres	Powierzchnia użytkowa [m <sup>2</sup> ] mieszkania	Ilość lokali mieszkalnych	Ilość lokali użytkowych	Budynek
1.	Krojanty, ul. Kasztanowa 1	116,02	4	0	mieszkalny
2.	Lichnowy, ul. Główna 1	126,62	4	3	mieszkalno-usługowy
3.	Niezychowice 96	349,92	8	0	Mieszkalny-wielorodzinny
4.	Nowy Dwór 19	45,75	1	2	mieszkalny+sklep + świetlica
5.	Objezierze 29	69,20	2	0	mieszkalny
6.	Sławęcin, ul. Szkolna 4	0	0	2	sklep +świetlica
7.	Sławęcin, ul. Dworcowa 24	69,15	1	0	jednorodzinny
8.	Granowo 18	57,00	1	1	mieszkalny, świetlica
9.	Ostrowite, ul. Szkolna 10	57,84	1	0	jednorodzinny
10.	Ostrowite, ul. Szkolna 14	57,20	1	0	jednorodzinny
11.	Ciechocin, ul. Pogodna 5	178,21	4	0	mieszkalny wielorodzinny
12.	Moszczenica 33	0	0	2	świetlica i sklep
13.	Czarłomie 4	0	0	2	świetlica i sklep
14.	Szlachetna 16	45,20	1	1	mieszkalny, świetlica
15.	Kopernica 4	0	0	1	świetlica
16.	Gockowice	0	0	1	świetlica
17.	Swornegacie, ul. Podgórna	0	0	1	WOPRÓWKA
	<b>RAZEM</b>	<b>1 199,11</b>	<b>28</b>	<b>16</b>	

Wykaz lokali socjalnych na terenie gminy Chojnice według stanu na 31.12.2021 r. przedstawia się następująco:

Lp.	Lokalizacja	Powierzchnia m <sup>2</sup>	w	k	c. o.
1.	Nieżychowice 96/2	56,03	+	+	+
2.	Nieżychowice 96/3	56,04	+	+	+
3.	Nieżychowice 96/5	31,31	+	+	+
4.	Nieżychowice 96/6	61,5	+	+	+
5.	Nieżychowice 96/8	30,97	+	+	+
6.	Ciechocin ul. Pogodna 5/4	32,08	+	+	-
7.	Ciechocin ul. Pogodna 5/3	39	+	+	-
8.	Ciechocin Główna 14/1	29,66	+	+	-
9.	Krojanty, ul. Kasztanowa 1	25,81	+	+	-
10.	Objezierze 29	39,20	+	+	-
	Razem	401,60	10	10	5

Zestawienie budynków stanowiących współwłasność Gminy Chojnice według stanu na dzień 31.12.2021 r. przedstawia się następująco:

Lp.	Adres	Powierzchnia użytkowa [m <sup>2</sup> ] mieszkań gminnych	Ilość mieszkań gminnych	Ilość mieszkań Wykupionych	Ilość lokali użytkowych	Budynek	w	k	c. o.
1.	Kruszka 16/4	30,45	1	8	0	mieszkalny wielorodzinny	+	-	-
2.	Lichnowy, ul. Szkolna 2	42,58	1	3	0	mieszkalny	+	+	-
3.	Nieżychowice 98	58,35	1	5	0	mieszkalny wielorodzinny	+	+	-
4.	Ciechocin, ul. Dębowa 4	<b>120,38</b> 42,52 31,72 34,54 11,60	4	1	0	mieszkalno-usługowy	+	+	+
5.	Nowa Cerkiew, 18-go P.U.22/3	38,28	1	2	0	mieszkalny wielorodzinny	+	+	-
6.	Pawłowo, ul. Klonowa 3/3	26,20	1	3	0	mieszkalny	+	+	-
7.	Pawłówek, ul. Długa 26	25,17	1	3	0	mieszkalny	+	+	-
8.	Pawłówek, ul. Bydgoska 10	68,17	1	5	0	mieszkalny wielorodzinny	+	+	+
9.	Pawłówek, ul. Bydgoska 12 A, B	104,99	2	23	0	mieszkalny wielorodzinny	+	+	+
10.	Silno, ul. Główna 2/14	35,20	1	17	0	mieszkalny wielorodzinny	+	+	+
11.	Silno, ul. Główna 35/2	56,10	1	3	0	mieszkalny wielorodzinny	+	+	-
12.	Lotyń 33	36,52	1	3	1	mieszkalno-usługowy	+	-	-
13.	Cołdanki 4	<b>149,33</b>	4	2	0	mieszkalny	+	+	-

		37,70 51,66 40,17 19,80							
14.	Ostrowite, ul. Szkolna 2	<b>36,70</b> 3,30 33,40	1	8	0	mieszkalny wielorodzinny	+	+	+
15.	Ciechocin, ul. Pogodna 9/3	49,01	1	3	0	mieszkalny wielorodzinny	+	+	-
16.	Ciechocin, ul. Dębowa 9/3	47,10	1	17	0	mieszkalny wielorodzinny	+	+	-
17.	Ciechocin, ul. Główna 14	<b>58,91</b> 29,66 29,25	2	2	0	mieszkalny czworak	+	+	-
18.	Jarcewo, ul. Szkolna 3	<b>107,88</b> 81,99 25,89	2	1	0	mieszkalny	+	+	+/-
19.	Charzykowy, ul. Turystyczna 69	<b>43,40</b> 26,11 17,29	2	6	0	mieszkalny wielorodzinny	+	+	-
20.	Charzykowy, ul. Długa 54	45,90	1	1	1	mieszkalno- usługowy	+	+	+
21.	Charzykowy, ul. Długa 71	72,17	1	2	0	mieszkalny	+	+	-
22.	Ciechocin, ul. Główna 24/1	29,64	1	5	0	budynek mieszkalny	+	+	-
23.	Pawłowo, ul. Klonowa 10/2	69,78	1	1	0	budynek mieszkalny	+	+	+
24.	Lichnowy, ul. Ustronna 14/1	58,20	1	4	0	budynek mieszkalny	+	+	-
25.	Lichnowy, ul. Ogorzelińska 3	70,72	1	1	0	budynek mieszkalny	+	-	-
26.	Lichnowy, ul. Ustronna 8/1	56,11	1	1	0	budynek mieszkalny	+	+	-
27.	Charzykowy, ul. Długa 51/1	0	0	3	1	mieszkalno- usługowy	+	+	-
28.	Angowice 38	<b>52,34</b> 29,90 22,44	2	2	1	mieszkalno- usługowy	+	+	-
29.	Chojniczki, ul. Chojnicka 76	31,24	1	1	1	mieszkalno- usługowy	+	+	+
30.	Ciechocin, ul. Dębowa 19	<b>145,78</b> 38,22 47,86 59,70	3	4	0	budynek mieszkalny	+	+	+
31.	Gockowice 25 -Świetlica	0	0	0	1	mieszkanie +świetlica	+	+	+
32.	Lichnowy, ul. Okrężna 50	<b>111,00</b> 72,00 39,00	2	1	0	mieszkalny	+	+	-
33.	Cołdanki 3	634,71	10	1	1	mieszkalny wielorodzinny	+	+	+
34.	Kruszka 7	35,40	1	0	1	mieszkanie +świetlica	+	+	+
35.	Ciechocin, ul. Główna 35a	74,56	1	0	1	mieszkanie +świetlica	+	+	+
36.	Nieżychowice 22a/8	50,27	1	7	0	mieszkalny wielorodzinny	+	+	-
	<b>RAZEM</b>	<b>2 672,54</b>	<b>57</b>	<b>149</b>	<b>9</b>		<b>66</b>	<b>62</b>	<b>27</b>

## V. Informacja o realizacji polityk, programów i strategii w 2021 roku

### 1. Strategia Rozwoju Gminy Chojnice na lata 2021 – 2030

Rada Gminy w Chojnicach w 2014 roku podjęła uchwałę o przyjęciu Strategii Rozwoju Gminy Chojnice na lata 2014-2025. Wizję gminy Chojnice przyjęto w następującej formie: „*Gmina Chojnice – osobliwa przyroda, przyjaźni ludzie i niespotykana gdzie indziej historia Kosznejdrów i Kaszubów. Tu skosztujecie ciszek nieznaną nigdzie w Europie. 1000 kilometrów ścieżek, miejsce gdzie samochody zamieniono na rowery. Żyję w komforcie miejsca, którego nie chcę opuszczać.*” Opracowano w strategii cele od A do D, które w 2021 roku zostały zrealizowane w następujący sposób:

#### Wypromowanie zabytków i walorów gminy oraz wykreowanie jej marki, jako miejsca rozwiniętej infrastruktury turystyki rowerowej i kajakowej

Nazwa wskaźnika	ROK 2021
1. Długość w kilometrach ścieżek i szlaków rowerowych mierzona rocznie	<p style="text-align: center;"><b><u>SZLAKI ROWEROWE I PIESZE NA TERNIE GMINY CHOJNICE</u></b></p> <p>KASZUBSKA MARSZRUTA – szlaki rowerowe i ścieżki znakowane: (ok. 68,5 km) szlak czarny <b>1,6 km</b> szlak żółty <b>31 km</b> szlak czerwony <b>24,4 km</b> szlak zielony <b>7,5 km</b> szlak łącznikowy od skrzyżowania na Myłof do Mecikała <b>4km.</b></p> <p><b><u>POZOSTAŁE ŚCIEŻKI ROWEROWE</u></b> (ok. 47,2 km) Silno – Ostrowite <b>2 km</b> Ciechocin <b>0,7 km</b> Lichnowy (od ul. Pawłowskiej do ul. Parkowej w m. Lichnowy) <b>0,6 km</b> Lichnowy – Lichnowy Wybudowanie (wzdłuż ul. Ogorzeleńskiej na odcinku Lichnowy – Lichnowy Wybudowanie) <b>1 km</b> Lichnowy – Sławęcino (przy drodze powiatowej nr 2645G) <b>4,8 km</b> Pawłowo-Silno (wzdłuż drogi wojewódzkiej 240) <b>4 km</b> od granicy z Gminą Miejską Chojnice do miejscowości Kamionka <b>9,3 km</b> od granicy z Gminą Miejską Chojnice przez Nowy Dwór do Ogorzelin (w ciągu drogi powiatowej nr 2644G) <b>8 km</b> od granicy z Gminą Miejską Chojnice do Lichnow <b>1,9 km</b> od drogi gminnej nr 236040G (była droga krajowa nr 22) w kierunku Pomnika 18 Pułku Ułanów Pomorskich <b>0,4 km</b> Topole <b>1 km</b> od ronda na ul. Strzeleckiej wzdłuż drogi wojewódzkiej 212 do Charzyków <b>5,5 km</b> Charzykowy – Chojniczki <b>2 km</b> Chojniczki – do granicy z Gminą Miejską Chojnice <b>2 km</b> od granicy z Gminą Miejską Chojnice do Pawłowa <b>4 km</b></p> <p><b><u>SZLAKI ROWEROWE</u></b> (ok. 48,4 km) szlak niebieski PTTK <b>40,6 km</b> szlak czarny PTTK <b>7,8 km</b></p>

	<p><b>SZLAKI PIESZE</b> (ok. 137,5 km)</p> <p>szlak Kaszubski im. J. Rydzkowskiego - czerwony <b>24,8 km</b></p> <p>szlak Strugi Siedmiu Jezior - zielony <b>44 km</b></p> <p>szlak im. J. Karnowskiego – czarny <b>8,6 km</b></p> <p>szlak im. J. Bruskiego – żółty <b>19,5 km</b></p> <p>szlak Brdy – niebieski <b>28,5 km</b></p> <p>szlak Zbrzycy – niebieski <b>5,5 km</b></p> <p>szlak łącznikowy – czarny <b>5 km</b></p> <p>szlak łącznikowy – czarny <b>1,6 km</b></p>
2. Miejsce w rankingach turystycznych rowerowych i kajakowych.	Nie udało się odnaleźć usystematyzowanych rankingów klasyfikujących samodzielnie gminę Chojnice w zakresie turystyki rowerowej i kajakowej. Na podstawie dostępnych danych należy jednak przypuszczać, że zainteresowanie tym rodzajem turystyki rośnie proporcjonalnie do rozbudowywanej przez nas infrastruktury.
3. Liczba wydanych publikacji dotyczących szlaków turystycznych i zasobów kulturalnych.	Publikacje wydawane były przez różne podmioty w tym: GOK Chojnice, Stowarzyszenia, Promocję Regionu Chojnickiego, Lokalne Grupy Działania, podmioty komercyjne łącznie: nie jest możliwe określenie łącznej liczby wydawnictw
4. Liczba wejść na portal turystyczny gminy.	Gmina Chojnice nie posiada portalu o charakterze wyłącznie turystycznym. Można jednak wziąć pod uwagę stronę internetową gminy <a href="http://www.gminachojnice.com.pl">www.gminachojnice.com.pl</a> , która zawiera liczne odwołania i przekierowania mające konotacje turystyczne i krajoznawcze.
5. Liczba przygotowanych stanic i przystani, przenoski kajakowych.	3 przystanie kajakowe - lokalizacje: – Swornegacie (przy moście) – Kokoszka – Chociński Młyn – Swornegacie nad j. Witoczno
6. Liczba km oznakowanych szlaków wodnych.	brak danych

### Przełamywanie barier w wewnętrznej i zewnętrznej współpracy środowisk i oparcie jej na wzajemnym zaufaniu, szacunku i otwartości na inność

Nazwa wskaźnika	ROK 2021
1. Wartość wspólnie zainicjowanych i zrealizowanych inicjatyw, projektów przez gminę i podmioty zewnętrzne.	Wartość tych przedsięwzięć wynosiła <b>456 135,- zł</b>
2. Liczba wspólnie zorganizowanych imprez, na podstawie zawartych porozumień.	Przyjęto, że pod hasłem „impreza” rozumie się wszystkie wydarzenia z zakresu kultury, sportu, ochrony środowiska, wspomaganie rozwoju wspólnot, turystyki, krajoznawstwa oraz inne. W takim ujęciu wskaźnik kształtuje się na poziomie:

	ok. 45 (w roku 2020: 10)
3. Liczba złożonych ofert na realizację zadań publicznych zleczanych przez gminę.	Zadania publiczne: złożono 59 ofert; udzielono 35 dotacji dla OGO; Inicjatywy lokalne: 14 Grup Inicjatywnych/organizacji otrzymało wsparcie z budżetu Gminy Chojnice

**Wspieranie wspólnych przedsięwzięć organizacji lokalnych i procesu przekształcania tych organizacji w liderów środowiskowych**

Nazwa wskaźnika	ROK 2021
1. Wartość projektów organizowanych wspólnie przez różne organizacje lokalne.	Gmina Chojnice nie posiada wiedzy na temat tego, czy i w jakim zakresie organizacje pozarządowe realizują wspólne projekty. Żadna organizacja nie złożyła ofert na realizację wspólnych przedsięwzięć.
2. Liczba środków pozyskanych na jednego mieszkańca.	W wyliczeniu wartości wskaźnika ujęto środki UE i fundusze krajowe: UE – 1 010 010 zł (w 2020 r. - 670 929,- zł); Budżet Państwa i Samorząd Województwa (usuwanie eternitu) – 93 626,- zł; Liczba mieszkańców na 31.12.2021– 19 095 (w 2020 - 18 982); Kwota przypadająca na jednego mieszkańca 52,89 zł (w 2020 r. - 40,28 zł)
3. Wartość zgłoszonych wniosków do budżetu obywatelskiego	W gminie Chojnice nie wdrożono budżetu obywatelskiego, funkcjonują jednak wydzielone środki z budżetu gminy Chojnice pozostawione do dyspozycji sołectw w kwocie: 2 555 145,- (w 2020 r.: 2 498 880,- zł)

**Tworzenie skutecznego systemu wsparcia dla inwestorów i przedsiębiorców znajdujących na terenie gminy Chojnice warunki rozwoju.**

Nazwa wskaźnika	ROK 2021		
		przypis	wpływ
1. Wzrost wpływu do budżetu gminy z podatków od nieruchomości podmiotów gospodarczych.	osoby fizyczne	3 111 299 zł (w 2020 r - 2 543 704 zł)	2 739 325,- zł (w 2020 r. - 2 952 280 zł)
	osoby prawne	8 879 683 zł (w 2020 r. - 6 106 900 zł)	7 666 442,- zł (w 2020 r. - 46 407 361 zł)
2. Dynamika CIT	dochody z CIT = 260 019,-zł (w 2020 r.: 199 687zł)		

3. Dynamika PIT	dochody z PIT = 16 987 646,- zł (w 2020 r.: 97 249 563 zł)
-----------------	---

29 grudnia 2021 r. przyjęta została przez Radę Gminy w Chojnicach nowa Strategia Rozwoju Gminy Chojnice na lata 2021-2030. W Strategii wskazane zostały kierunki rozwoju społecznego, gospodarczego i przestrzennego. Dokument zawiera wszystkie obligatoryjne elementy oraz jest spójny z dokumentami szczebla regionalnego oraz krajowego.

## **2. Program współpracy Gminy Chojnice z organizacjami pozarządowymi oraz podmiotami, o których mowa w art. 3 ust. 3 ustawy z dnia 24 kwietnia 2003 roku „o działalności pożytku publicznego i o wolontariacie” na 2021 rok**

Głównym dokumentem, na którym opiera się współpraca naszego samorządu z organizacjami pozarządowymi to uchwała nr XX/331/2020 Rady Gminy w Chojnicach z dnia 27 listopada 2020 r. tj. „Programu współpracy Gminy Chojnice z organizacjami pozarządowymi oraz podmiotami, o których mowa w art. 3 ust. 3 ustawy z dnia 24 kwietnia 2003 roku „o działalności pożytku publicznego i o wolontariacie” na 2021 rok. Należy podkreślić, że w 2021 roku współpraca Gminy Chojnice z organizacjami pozarządowymi i podmiotami wymienionym w art. 3 ust. 3 ustawy z dnia 24 kwietnia 2003 r. „o działalności pożytku publicznego i o wolontariacie” koncentrowała się na realizacji działań w pięciu niżej opisanych obszarach priorytetowych w formie wspierania zadania publicznego:

Priorytet I – Kultura, sztuka, ochrona dóbr kultury i dziedzictwa narodowego;

Priorytet II – Wspieranie i upowszechnianie kultury fizycznej i sportu;

Priorytet III – Działalność wspomagająca rozwój wspólnot i społeczności;

Priorytet IV – Zadania z zakresu ekologii i ochrony zwierząt oraz ochrony dziedzictwa przyrodniczego;

Priorytet V – Zadania z zakresu działalności na rzecz organizacji pozarządowych.

## **3. „Program opieki nad zwierzętami bezdomnymi oraz zapobiegania bezdomności zwierząt na terenie gminy Chojnice na rok 2021”**

W 2021 roku Gmina Chojnice realizowała „Program opieki nad zwierzętami bezdomnymi oraz zapobiegania bezdomności zwierząt na terenie gminy Chojnice na rok 2021”, który został przyjęty uchwałą nr XXIII/394/2021 Rady Gminy w Chojnicach z dnia 26 marca 2021 r. Zgodnie z zapisem uchwały nowy właściciel psa wyłapanego z terenu gminy Chojnice mógł liczyć na zwrot wydatków związanych z jego utrzymaniem do kwoty **1200 zł**. W ramach programu jedna rodzina mogła adoptować maksymalnie 3 psy, wówczas refundacja mogła wynieść nawet 3600 zł. Rekompensatę wypłacano w ciągu 6 miesięcy od dnia podpisania z Gminą umowy adopcyjnej i dostarczenia faktur za poniesione koszty, np. za zabiegi weterynaryjne, zakup karmy, akcesoriów lub budy dla psa.

W 2021 roku na koszt Gminy Chojnice zapewniono w schronisku opiekę dla 13 nowo przyjętych psów, które odłowiono z terenu gminy. Koszt opieki nad bezdomnymi zwierzętami w schronisku wyniósł 40 078,00 zł, a koszt usług weterynaryjnych w ramach umowy zawartej z Gabinetem Weterynaryjnym „Centaur” oraz Gabinetem Weterynaryjnym „Centaur” Aleksandra i Jacek Dyląg spółka cywilna

w Charzykowach stanowił kwotę 7.657,60 zł. W ramach programu Gmina Chojnice sfinansowała również usługę sterylizacji-kastracji kotów wolnożyjących za kwotę 5.308,80 złotych, natomiast koszt utylizacji padliny z terenów gminnych wyniósł 2.592,00 zł. Gmina Chojnice zakupiła również 12 bud za kwotę 4.999,95 zł i przekazała je na rzecz Schroniska dla Zwierząt „Przytulisko” w Chojnicach.

W 2021 roku ze Schroniska dla Zwierząt „Przytulisko” w Chojnicach zostało adoptowanych 11 psów będących na utrzymaniu Gminy Chojnice, z czego 4 psy adoptowano w ramach Programu adopcji. W roku 2021 wypłacono 9.588,14 zł refundacji za wykonanie 60 zabiegów sterylizacji/kastracji kotów wolnożyjących.

Umowy zawarte przez Gminę Chojnice w celu realizacji ustawy z dnia 21 sierpnia 1997 r. o ochronie zwierząt i założeń programu opieki nad zwierzętami bezdomnymi oraz zapobiegania bezdomności zwierząt przedstawiają się następująco: Schronisko dla Zwierząt „Przytulisko” w Chojnicach - umowa na opiekę nad bezdomnymi zwierzętami i wyłapywanie bezpańskich psów; Gabinet Weterynaryjny „Centaur” oraz Gabinet Weterynaryjny „Centaur” Aleksandra i Jacek Dyląg spółka cywilna w Charzykowach - umowa na opiekę nad rannymi zwierzętami, sterylizację i kastrację kotów wolnożyjących, usypianie ślepych miotów; Firma „Rakarnia” z siedzibą w Lipienicach - umowa na wyłapywanie bezpańskich zwierząt; Firma „Rakarnia” z siedzibą w Lipienicach - umowa na utylizację padliny zwierząt z terenów gminnych. Na dzień 31 grudnia 2021 r. w schronisku przebywały 22 psy, które trafiły z terenu gminy Chojnice.

#### **4. „Program Ochrony Środowiska dla Gminy Chojnice na lata 2019-2022 z perspektywą do roku 2026”**

„Program Ochrony Środowiska dla Gminy Chojnice na lata 2019-2022 z perspektywą do roku 2026” został sporządzony w 2018 r. w celu realizacji krajowej polityki ochrony środowiska, która jest prowadzona na podstawie strategii rozwoju, programów i dokumentów programowych, o których mowa w ustawie z dnia 6 grudnia 2006 r. o zasadach prowadzenia polityki rozwoju (Dz. U. z 2021 r. poz. 1057), a także za pomocą wojewódzkich, powiatowych i gminnych programów ochrony środowiska i został przyjęty uchwałą nr IV/38/2019 Rady Gminy w Chojnicach z dnia 28 lutego 2019 r. w sprawie przyjęcia „Programu Ochrony Środowiska dla Gminy Chojnice na lata 2019-2022 z perspektywą do roku 2026”.

Podstawowym celem sporządzenia i uchwalenia Programu Ochrony Środowiska (dalej POŚ) jest realizacja przez jednostki samorządu terytorialnego polityki ochrony środowiska zbieżnej z założeniami najważniejszych dokumentów strategicznych i programowych. POŚ powinny stanowić podstawę funkcjonowania systemu zarządzania środowiskiem spajającą wszystkie działania i dokumenty dotyczące ochrony środowiska i przyrody na szczeblu danej JST.

Najważniejsze zagadnienia związane z ochroną środowiska zawarte w POŚ dla Gminy Chojnice dotyczą:

- 1) odnawialnych źródeł energii – energii wiatrowej, energii z biomasy i biogazu, energii geotermalnej i energii słonecznej,
- 2) analizy stanu środowiska przyrodniczego, w tym: ochrony klimatu i jakości powietrza;
- 3) zagrożenia hałasem oraz polami elektromagnetycznymi; gospodarowania wodami; gospodarki wodno – ściekowej; zasobów geologicznych i gleb; gospodarki odpadami; zasobów przyrodniczych jak szata roślinna, świat zwierząt, formy ochrony przyrody.

W roku 2021 wykonano szereg działań zawartych w Programie Ochrony Środowiska dla Gminy Chojnice, które wpisują się w działania Gminy Chojnice i pokrywają się z realizacją zadań służących szeroko pojętej ochronie środowiska, w tym: wybudowano 1,24 km dróg za kwotę 2 621 000,- zł; przebudowano 9,79 km dróg za kwotę 10 330 000,- zł; rozpoczęto modernizację 13,92 km dróg za kwotę 7 260 000,- zł w ramach zadań dwuletnich, które ukończone zostaną w roku 2022 (realizacja zadania – tabela 46, str. 146/147 „Programu”); udzielono dofinansowania do budowy 6 przydomowych oczyszczalni ścieków – kwota dotacji 9.000 zł (realizacja zadania – tabela 46, str. 147 „Programu”); udzielono dofinansowania do demontażu, transportu i utylizacji azbestu (eternitu) z terenu 55 nieruchomości za kwotę 120 777,26 zł w ilości 116,85 ton (Mg), (realizacja zadania – tabela 46, str. 151 „Programu”).

## **5. Program „Czyste Powietrze”**

Gmina Chojnice w ramach podpisanego porozumienia z Wojewódzkim Funduszem Ochrony Środowiska i Gospodarki Wodnej w Gdańsku prowadzi Gminny Punkt Konsultacyjno – Informacyjny Programu „Czyste Powietrze”, w którym świadczona jest pomoc mieszkańcom w wypełnieniu i złożeniu wniosku o dofinansowanie. Głównym założeniem programu jest zmniejszenie emisji zanieczyszczeń powietrza oraz poprawa efektywności energetycznej budynków poprzez wymianę źródeł ciepła. Dodatkowo w ramach programu można uzyskać środki na wymianę stolarki okiennej, drzwiowej i ocieplenie budynku. Na dofinansowanie w programie mogą liczyć Beneficjenci będący właścicielem lub współwłaścicielem jednorodzinного budynku mieszkalnego. Od momentu podpisania porozumienia program uległ kilku zmianom w zakresie kryteriów jakie należy spełnić, aby otrzymać dofinansowanie.

W 2021 roku program „Czyste Powietrze” przewidywał niżej wskazane dofinansowania:

- a) na poziomie podstawowym, do którego zaliczały się osoby o dochodzie rocznym nieprzekraczającym 100 000 zł,
- b) na poziomie podwyższonym, do którego zaliczały się osoby, których przeciętny miesięczny dochód nie przekraczał: 1564 zł – netto na osobę w gospodarstwie wieloosobowym; 2189 zł – netto na osobę w gospodarstwie jednoosobowym.

Dofinansowaniu mogły podlegać zarówno przedsięwzięcia nierozpoczęte, w trakcie realizacji oraz już zrealizowane. Należy jednak pamiętać, że przedsięwzięcia zakończone będą brane pod uwagę, jeśli nie upłynęło więcej niż 6 miesięcy od daty poniesienia pierwszego kosztu w ramach zadania.

W 2021 roku Gmina Chojnice wspólnie z mieszkańcami złożyła łącznie 84 wnioski o dofinansowanie, w tym: 38 - na poziomie podstawowym, 46 - na poziomie podwyższonym. Program „Czyste Powietrze” będzie realizowany do 2029 roku. Podpisywanie umowy o dofinansowanie możliwe jest do dnia 31 grudnia 2027 roku, natomiast prace objęte umową zakończyć się muszą do dnia 30 czerwca 2029 roku.

## **6. Gminny Program Profilaktyki i Rozwiązywania Problemów Alkoholowych i Narkomanii w 2021 roku**

Gmina Chojnice w ramach Gminnego Programu Profilaktyki i Rozwiązywania Problemów Alkoholowych i Narkomanii prowadziła Punkt Konsultacyjny Komisji

Rozwiązywania Problemów Alkoholowych Gminy Chojnice. W punkcie konsultacyjnym odbyło się 157 spotkań indywidualnych i 151 teleporad. Z pomocy w Punkcie Konsultacyjnym skorzystało łącznie 167 osób, 92 kobiety i 75 mężczyzn. W tym: osoby uzależnione 77 wizyt – 28 osób – 22 mężczyzn i 6 kobiet, 64 teleporady 25 osób – 19 mężczyzn i 6 kobiet; osoby współuzależnione 66 wizyt – 40 osób – 13 mężczyzn i 37 kobiet, 60 teleporad – 32 osoby – 7 mężczyzn i 25 kobiet; sprawcy przemocy 14 wizyty – 9 osób – 7 mężczyzn i 2 kobiet, 7 teleporad – 3 osoby – 2 mężczyzn i 1 kobieta; ofiary przemocy – 8 wizyt – 5 osób – 0 mężczyzn i 5 kobiety, 5 teleporad – 4 osoby – 0 mężczyzna i 4 kobiety; świadkowie przemocy 2 wizyty – 2 osoby – 1 mężczyzna i 1 kobieta; oraz inne osoby 14 wizyt – 12 osób – 6 mężczyzn i 6 kobiet, 27 teleporad – 20 osób – 8 mężczyzna i 12 kobiet.

Gminna Komisja Rozwiązywania Problemów Alkoholowych przy Urzędzie Gminy w Chojnicach zbierała się 19 razy i rozpatrywała sprawy 70 osób (41 kontynuowanych w bieżącym roku z lat poprzednich i 29 założonych w 2021 roku). Efektem prac komisji było 19 podpisanych kontraktów na leczenie odwykowe choroby alkoholowej. 10 osób odbyło dobrowolnie badanie przez biegłych w kwestii występowania choroby alkoholowej i wskazania właściwej placówki leczniczej. 20 osób dobrowolnie ukończyło terapię odwykową. Do sądu z wnioskiem o zobowiązanie do leczenia odwykowego choroby alkoholowej skierowano 9 osób w tym 5 z wnioskiem o doprowadzenie na badanie przez biegłych sądowych w kwestii występowania choroby alkoholowej i wskazania właściwej placówki leczniczej. 32 sprawy zakończono. Komisja zaopiniowała 10 zezwoleń na handel napojami alkoholowymi.

Działalność leczniczą w zakresie leczenia uzależnienia od alkoholu oraz współuzależnienia od osoby uzależnionej na potrzeby mieszkańców Gminy Chojnice prowadziły Niepubliczne Zakłady Opieki Zdrowotnej: „PROMEDICA” mieszcząca się w Centrum Medycznym w Chojnicach przy ul. Młodzieżowej 35 oraz „OPUS” Poradnia Terapii Uzależnienia od Alkoholu i Współuzależnienia mieszcząca się w Chojnicach przy ul. Gdańskiej 15B.

Profilaktyką problemów związanych z używaniem substancji psychoaktywnych i przeciwdziałaniem przemocy w rodzinie zajmował się Samorządowy Ośrodek Edukacji w Zakresie Przeciwdziałania Uzależnieniom i Przemocy w Rodzinie Gminy Chojnice. Przy Ośrodku działały dwie grupy warsztatowe, jedna dla osób dorosłych i jedna grupa dla dzieci i młodzieży. Celem oddziaływań grupowych był rozwój umiejętności społeczny u osób z rodzin borykających się z problemami alkoholowymi lub przemocą. Udział w zajęciach grupowych brało 8 osób dorosłych i 9 dzieci. Zajęcia w Ośrodku prowadziły cztery osoby zatrudnione w formie umowy zlecenia. Na potrzeby dożywiania dzieci biorących udział w zajęciach w Samorządowym Ośrodku Edukacji pozyskano artykuły spożywcze.

Współpracę z Pełnomocnikiem Wójta ds. Profilaktyki i Rozwiązywania Problemów Alkoholowych Gminy Chojnice w zakresie profilaktyki uzależnień, prowadziło dziesięć świetlic wiejskich podlegających pod Gminny Ośrodek Kultury w Chojnicach w: Chojniczkach, Ciechocinie, Czartolomiu, Kłodawie, Pawłowie, Klawkowie, Kruszcze, Angowicach, Doręgowicach i Nowym Ostrowitem oraz dwa Wiejskie Domy Kultury w Swornegaciach i Ogorzelinach. W każdej z placówek zatrudniony w ramach GOK był instruktor, prowadzący program z zakresu profilaktyki uzależnień, którego zadaniem było wspieranie prawidłowego rozwoju dzieci i udzielanie pomocy rodzicom w rozwiązywaniu problemów wychowawczych i nie tylko. Wszyscy instruktorzy zajęć spotykali się systematycznie na cotygodniowych

konsultacjach realizowanych zajęć. Konsultacje finansowane były ze środków w ramach programu profilaktyki i rozwiązywania problemów alkoholowych i narkomanii. Regularnie na zajęcia profilaktyczne do w/w miejsc uczęszczało: 66 dzieci w wieku 6 – 12 lat, 47 dzieci w wieku 10 – 14 lat i 35 dzieci w wieku 12 – 18 lat, razem 148 dzieci. Z powodu pandemii COVID – 19 nie odbył się piknik profilaktyczny dla dzieci w wieku 6 – 12 lat oraz biwak profilaktyczny dla dzieci w wieku 10 – 18 lat. Działania z zakresu edukacji publicznej w obszarze profilaktyki i rozwiązywania problemów alkoholowych i narkomanii oraz przeciwdziałania przemocy w rodzinie nie odbywały się z powodu pandemii COVID-19.

W szkołach naszej gminy 13 nauczycieli realizowało 11 edycję klasowych programów profilaktyki problemów związanych z używaniem substancji psychoaktywnych, prowadzonych metodą warsztatów rozwoju umiejętności społecznych dzieci, pod nazwą „Spójrz inaczej”. Łącznie w 11 edycji klasowych programów profilaktyki problemów związanych z używaniem substancji psychoaktywnych wzięło udział 210 uczniów z pięciu szkół naszej gminy: Szkoła Podstawowa w Kłodawie – 1 klasa, Szkoła Podstawowa w Nowej Cerkwi – 1 klasa, Szkoła Podstawowa w Lichnowach – 4 klasy, Szkoła Podstawowa w Niezychowicach – 3 klasy, Szkoła Podstawowa w Charzykowach – 4 klasy.

## **7. Program usuwania wyrobów zawierających azbest dla Gminy Chojnice na lata 2009 – 2023**

W związku z postępującym zużyciem materiałów zawierających azbest i rosnącą świadomością o zagrożeniu, jakie stwarza azbest dla środowiska, a także mając na względzie wysokie koszty utylizacji tych odpadów, Rada Gminy w Chojnicach przyjęła w 2008 r. „Program usuwania wyrobów zawierających azbest dla Gminy Chojnice na lata 2009-2023”. W 2021 roku rozpatrzono 55 wniosków dotyczących udzielenia dotacji na utylizację wyrobów zawierających azbest. Udzielona dotacja wyniosła łącznie 120.777,26 zł, a ilość zutyliżowanego eternitu - 116,85 Mg. W 2021 roku usługę utylizacji wyrobów zawierających azbest w ramach zapytania ofertowego wykonała firma ECO-POL Spółka z o.o. za łączną kwotę 34.092,00 zł z podziałem na:

- demontaż, transport i utylizację wyrobów zawierających azbest o łącznej masie 16,760 Mg z 4 nieruchomości, za kwotę 10.056,00 zł;
- transport i utylizację wyrobów zawierających azbest o łącznej masie 60,090 Mg z 25 nieruchomości za kwotę 24.036,00 zł.

W ramach usługi utylizacji wyrobów zawierających azbest, którą wykonywały firmy indywidualnie wybrane przez właścicieli nieruchomości rozliczono 20 wniosków na łączną kwotę 86.685,26 zł. Zutyliżowano 37,894 Mg (3.863 m<sup>2</sup>) eternitu przy średnim koszcie jednostkowym ok. 24,92 zł/m<sup>2</sup>.

Gmina Chojnice na podstawie umowy nr WFOŚ/D/III68.B/7142/2021/AZBEST-2021 otrzymała dofinansowanie w wysokości 40.737,00 zł z Wojewódzkiego Funduszu Ochrony Środowiska i Gospodarki Wodnej w Gdańsku na realizację przedmiotowego zadania.

## **8. Gminny program dotacji dla spółek wodnych obiektowych**

W ramach Programu dotacji dla spółek wodnych obiektowych dotacje udzielane były corocznie na podstawie wniosków złożonych przez spółki wodne do

Wójt Gminy Chojnice, które następnie zostały opiniowane przez Komisję Rolnictwa, Ochrony Środowiska i Rozwoju Gospodarczego. Celem programu było udzielanie pomocy finansowej dla spółek wodnych obiektowych na realizację zadań związanych z konserwacją urządzeń melioracyjnych. Dotacja była udzielana na zasadach określonych w uchwale nr IX/82/2011 Rady Gminy w Chojnicach z dnia 2 czerwca 2011 r. w sprawie trybu postępowania o udzielenie spółkom wodnym dotacji z budżetu Gminy Chojnice, sposobu ich rozliczania oraz kontroli wykonywania zleconego zadania, która została zmieniana w 2012 (w zakresie terminu wykorzystania dotacji z 30 listopada na 20 grudnia danego roku budżetowego) i 2013 roku (w zakresie zmniejszenia maksymalnego udziału pomocy finansowej od gminy z 95% na 50% kosztów realizacji zadania).

W ramach realizacji powyższego programu w 2021 roku udzielono dotacje dla dwóch Spółek Wodnych: Kruszka i Zanie na łączną kwotę 17.300,00 zł z przeznaczeniem na konserwację urządzeń melioracyjnych.

## **9. Gminny program budowy i finansowania przydomowych oczyszczalni ścieków oraz szczelnych zbiorników bezodpływowych na terenie gminy Chojnice**

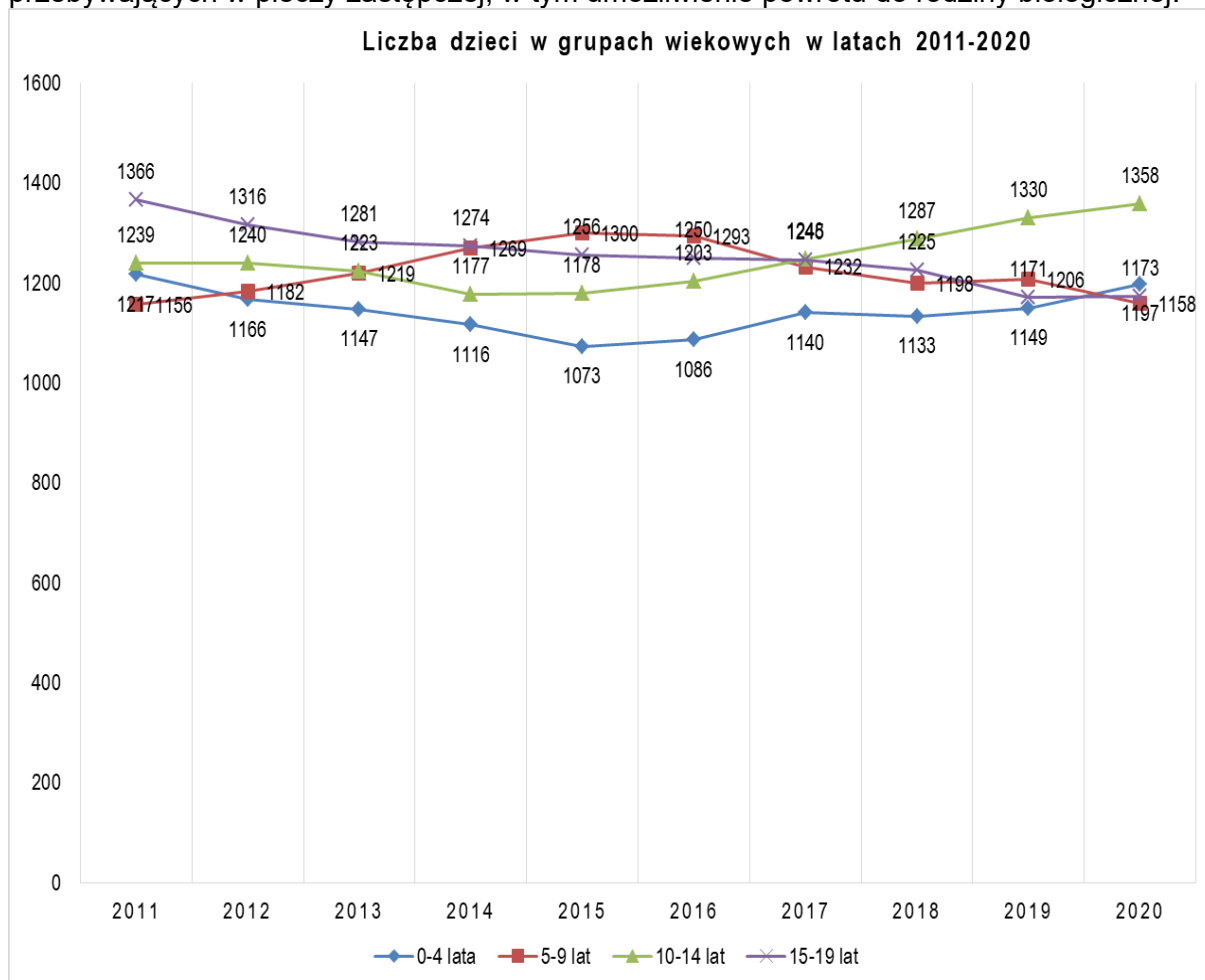
Rada Gminy w Chojnicach w dniu 30 czerwca 2014 r. uchwałą nr XLIII/568/2014 zatwierdziła „Gminny program budowy i finansowania przydomowych oczyszczalni ścieków oraz szczelnych zbiorników bezodpływowych na terenie gminy Chojnice”, który został zmieniony w 2016 roku (uchwała nr XI/188/2016). Gmina Chojnice prowadzi ciągle nabór wniosków o dofinansowanie do budowy przydomowych oczyszczalni ścieków oraz szczelnych zbiorników bezodpływowych. Dotacje skierowane są głównie dla nieruchomości położonych na terenach nieskanalizowanych, gdzie budowa sieci kanalizacji sanitarnej jest niemożliwa lub ekonomicznie nieuzasadniona. Dotacje w większości obejmują istniejące zbiorniki bezodpływowe, tzw. „szamba” wykonane z kręgów betonowych, które nie są wystarczająco szczelne. Nieszczelność zbiorników bezodpływowych (szamb) powoduje przedostawanie się do gruntu i wód podziemnych ścieków bytowych, zawierających m.in. detergenty. Gminny program oprócz dofinansowania do budowy szczelnego zbiornika bezodpływowego dopuszcza także dofinansowanie do budowy przydomowej oczyszczalni ścieków spełniającej wymagania określone w przepisach odrębnych.

Wnioskodawca może uzyskać dofinansowanie z gminy w wysokości do 1.500 zł, jednak nie więcej niż 80% wartości inwestycji. W przypadku szczególnie niekorzystnych warunków gruntowych, gdzie należy zamontować przydomową oczyszczalnię ścieków opartą o osad czynny, wysokość dofinansowania wynosi do 2.500 zł, jednak nie więcej niż 50% wartości przedsięwzięcia. Należy pamiętać, że dofinansowaniu podlegają inwestycje udokumentowane w postaci faktur wystawionych po rozpatrzeniu wniosku przez Gminę.

W ramach realizacji gminnego programu budowy i dofinansowania przydomowych oczyszczalni ścieków oraz szczelnych zbiorników bezodpływowych w 2021 roku rozpatrzono 11 wniosków. Ponadto przeprowadzono odbiory techniczne przydomowych oczyszczalni ścieków w terenie, sporządzono umowy dotacji i zlecono wypłatę 6 dotacji na budowę przydomowych oczyszczalni ścieków na łączną kwotę 9 000,00 zł.

## 10. Program wspierania rodziny w Gminie Chojnice na lata 2019-2021

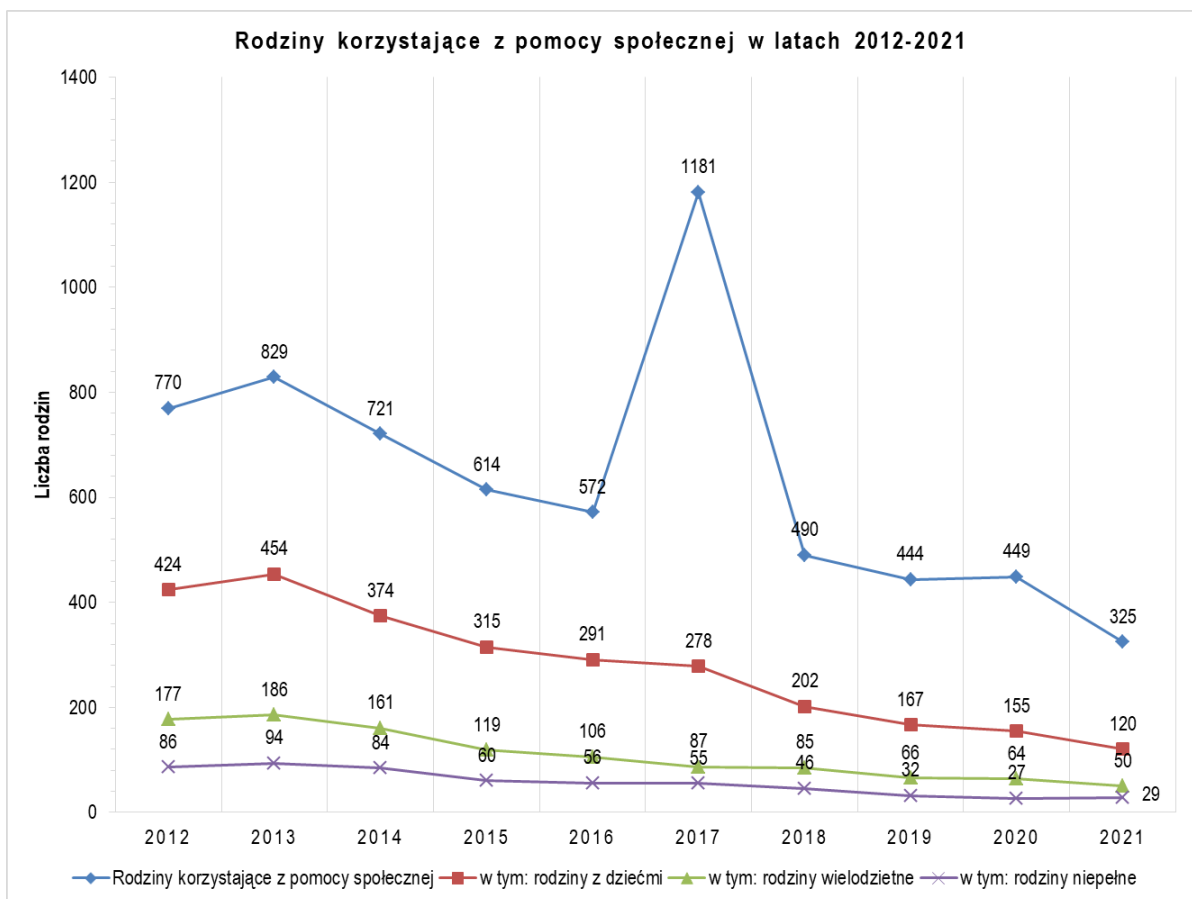
Powyższy program został wprowadzony uchwałą nr IV/25/2019 Rady Gminy w Chojnicach z dnia 28 lutego 2019 roku. Celem głównym programu jest **wsparcie rodzin przeżywających trudności w wypełnianiu funkcji opiekuńczo – wychowawczych**; a cele szczegółowe to: 1) wsparcie biologicznych rodziców w sprawowaniu opieki nad dziećmi oraz kobiet w ciąży powikłanej i w sytuacji niepowodzeń położniczych; 2) wsparcie dzieci przebywających w pieczy zastępczej, w tym umożliwienie powrotu do rodziny biologicznej.



*Źródło: Bank Danych Lokalnych*

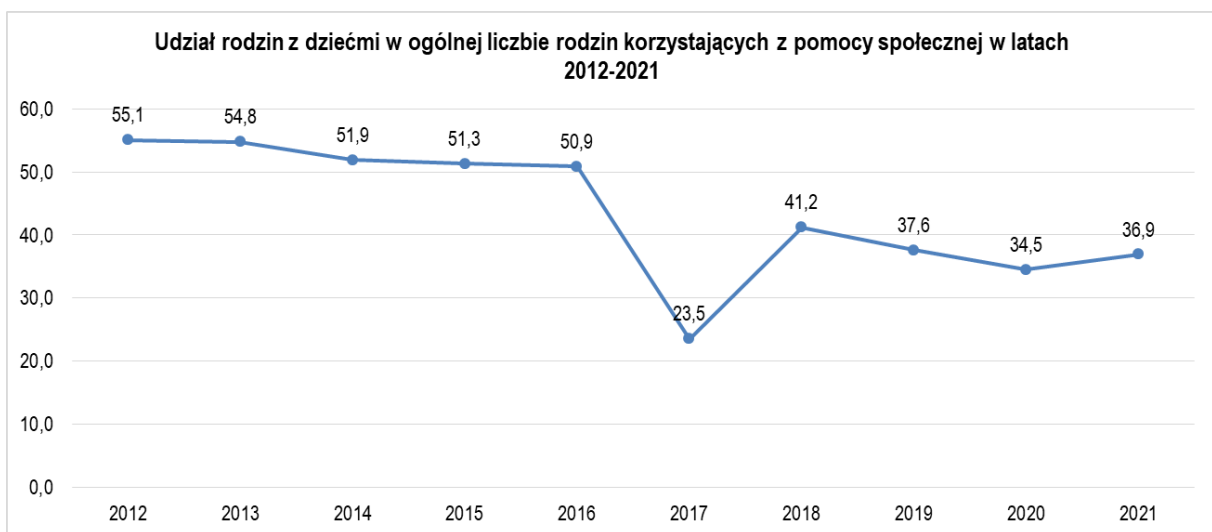
Według Banku Danych Lokalnych Głównego Urzędu Statystycznego liczba osób w wieku od 0 do 19 lat w gminie Chojnice w latach 2011-2020 zmniejszyła się o 92 osoby, chociaż od 2019 roku wykazuje tendencję wzrostową: w 2019 r. liczba tych osób wzrosła o 13 w stosunku do roku 2018, a w 2020 wzrosła o 30 w stosunku do roku 2019. Liczba dzieci w najmłodszej grupie wiekowej od 0 do 4 lat od 2016 roku wykazuje tendencję wzrostową.

Liczba rodzin korzystających z pomocy społecznej, w tym liczba rodzin z dziećmi oraz liczby rodzin wielodzietnych i niepełnych w latach 2012 – 2021 przedstawiają się następująco:



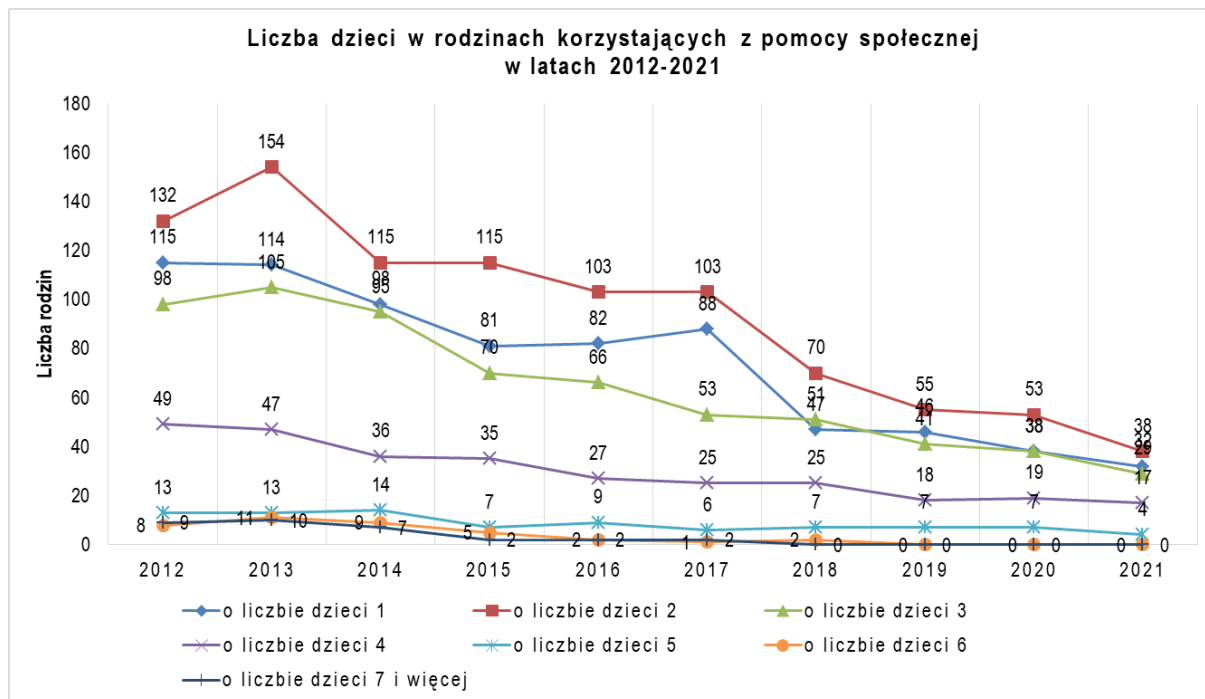
Źródło: dane własne GOPS

Liczba rodzin korzystających z pomocy społecznej od 2014 do 2019 roku wykazywała tendencję spadkową (z wyjątkiem roku 2017, w którym wystąpiło zdarzenie o charakterze klęski żywiołowej), w 2020 r. nieznacznie wzrosła (o 5 rodzin), z kolei w 2021 r. znacznie spadła (o 124 rodziny). Liczba rodzin z dziećmi korzystających z pomocy społecznej od 2014 roku spada. Większy spadek w latach 2013-2021 odnotowano w liczbie rodzin wielodzietnych (o 73,1%) niż w liczbie rodzin niepełnych (o 69,2%).



Źródło: dane własne GOPS

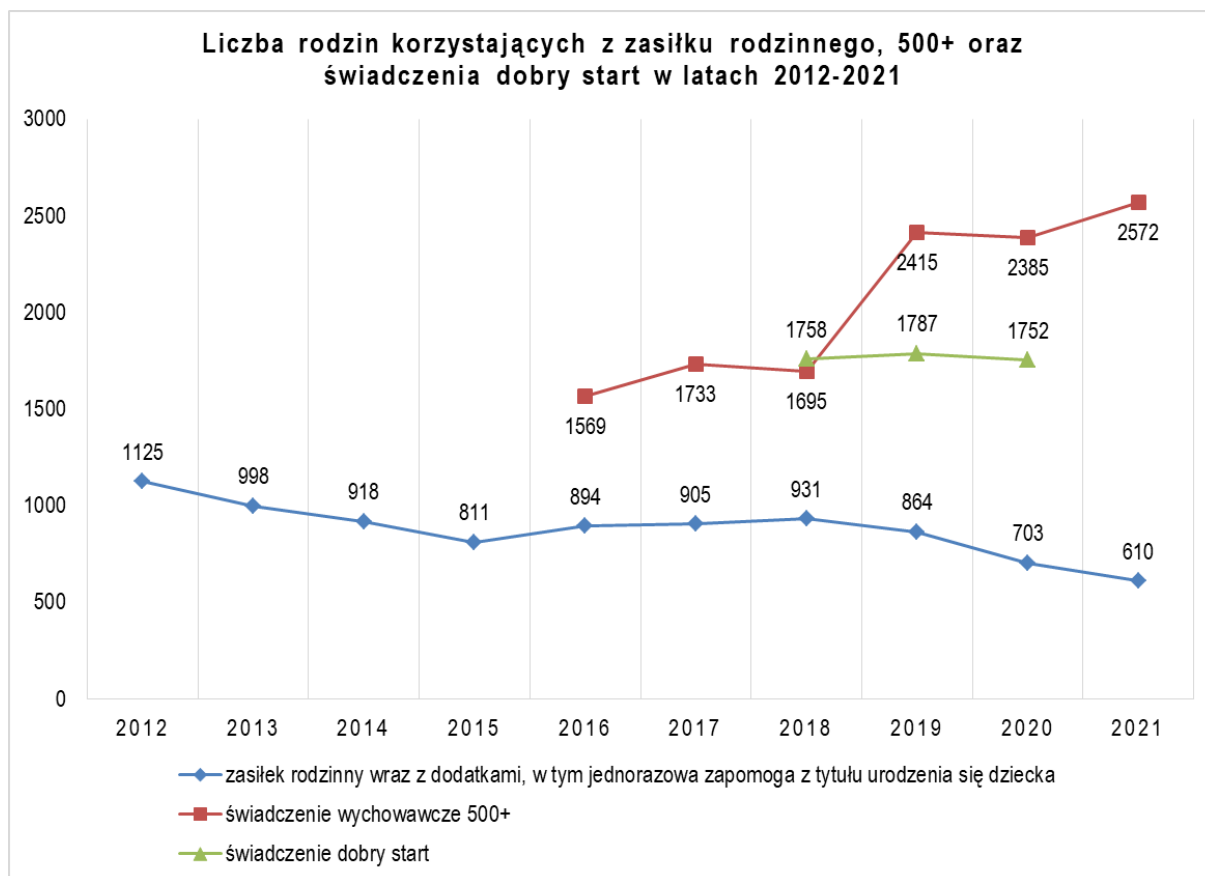
Udział rodzin z dziećmi w ogólnej liczbie rodzin korzystających z pomocy społecznej w latach 2012-2021 spadł o 18,2 punktu procentowego, natomiast w 2021 r., w porównaniu z rokiem 2020, wzrósł o 2,4 punktu procentowego.



Źródło: dane własne GOPS

Generalnie od 2014 roku liczby rodzin korzystających z pomocy społecznej o określonej liczbie dzieci spadają. Liczba rodzin od 2013 do 2021 roku: z jednym dzieckiem spadła o 72%, z dwojgiem dzieci – o 75%, trojgiem – o 72%, czworgiem dzieci – o 64%, pięciorgiem dzieci – 69%, sześciorgiem dzieci i więcej – o 100%.

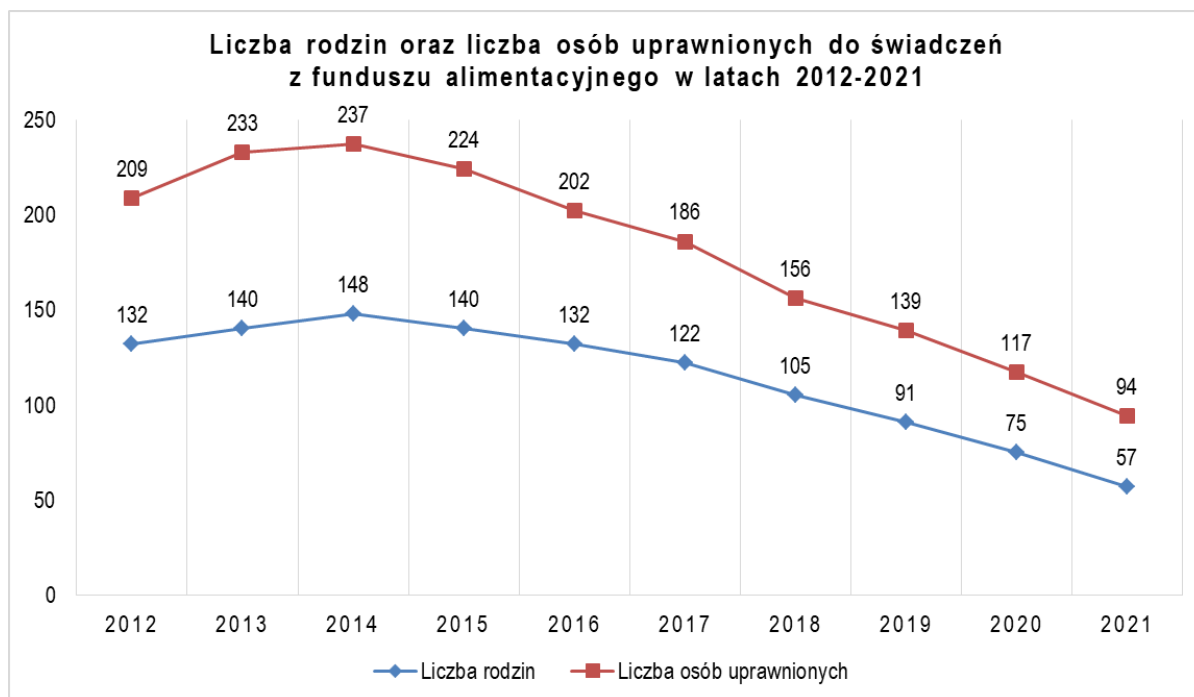
Liczby: rodzin korzystających z zasiłku rodzinnego wraz z dodatkami oraz jednorazowej zapomogi z tytułu urodzenia się dziecka, świadczenia wychowawczego (500+), a także świadczenia dobry start w latach 2011 – 2020 zawiera niżej zamieszczony wykres.



Źródło: dane własne GOPS

Z wyżej zamieszczonego wykresu wynika, że liczba rodzin korzystających z zasiłku rodzinnego w latach 2012-2015 spadała, od 2016 r. do 2018 r. wzrastała, natomiast od 2019 roku ponownie spada, przy czym od 2012 roku zmniejszyła się o 515 rodzin, tj. o 46%. Analizując liczby rodzin korzystających ze świadczenia wychowawczego można zauważyć znaczny wzrost tej liczby w 2019 r., co jest skutkiem zniesienia kryterium dochodowego przy ustalaniu prawa do świadczenia wychowawczego na pierwsze dziecko. Realizacja świadczenia dobry start od 2021 roku została przeniesiona do Zakładu Ubezpieczeń Społecznych. Więcej informacji na temat świadczeń rodzinnych, wychowawczych i alimentacyjnych zawiera opracowanie pn. „Informacja o działalności Gminnego Ośrodka Pomocy Społecznej w Chojnicach za 2021 rok”, udostępnione pod adresem: <http://bip.gminachojnice.com.pl/?cid=79>.

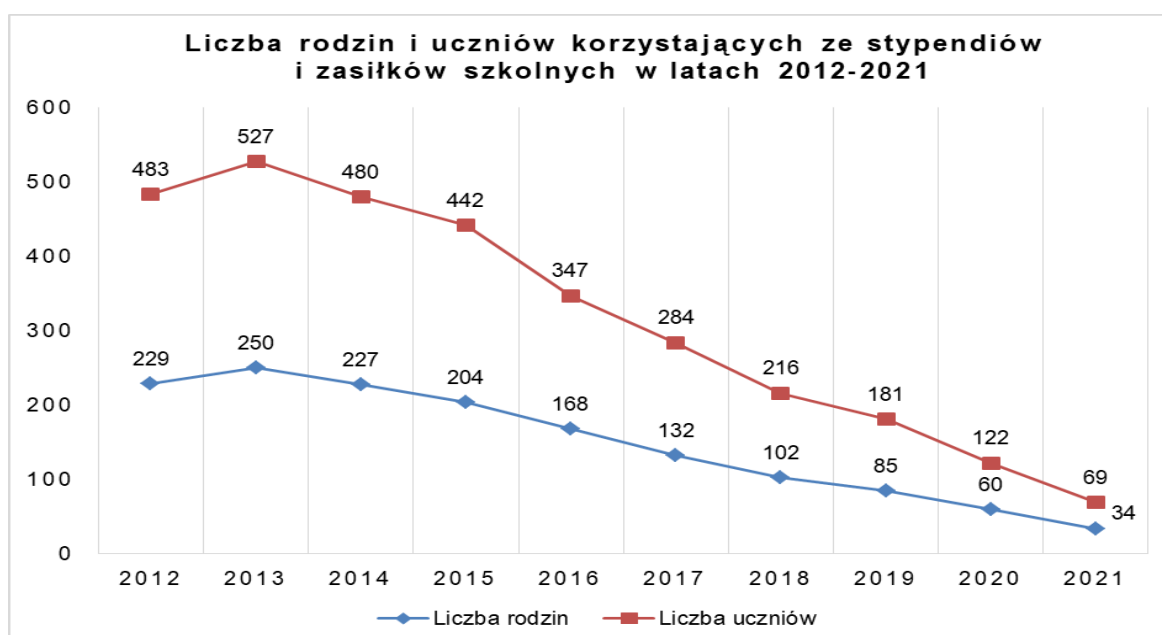
Liczby rodzin oraz osób uprawnionych do świadczeń z funduszu alimentacyjnego od 2015 roku spadają, a w latach 2012-2021 przedstawiają się następująco:



Źródło: dane własne GOPS

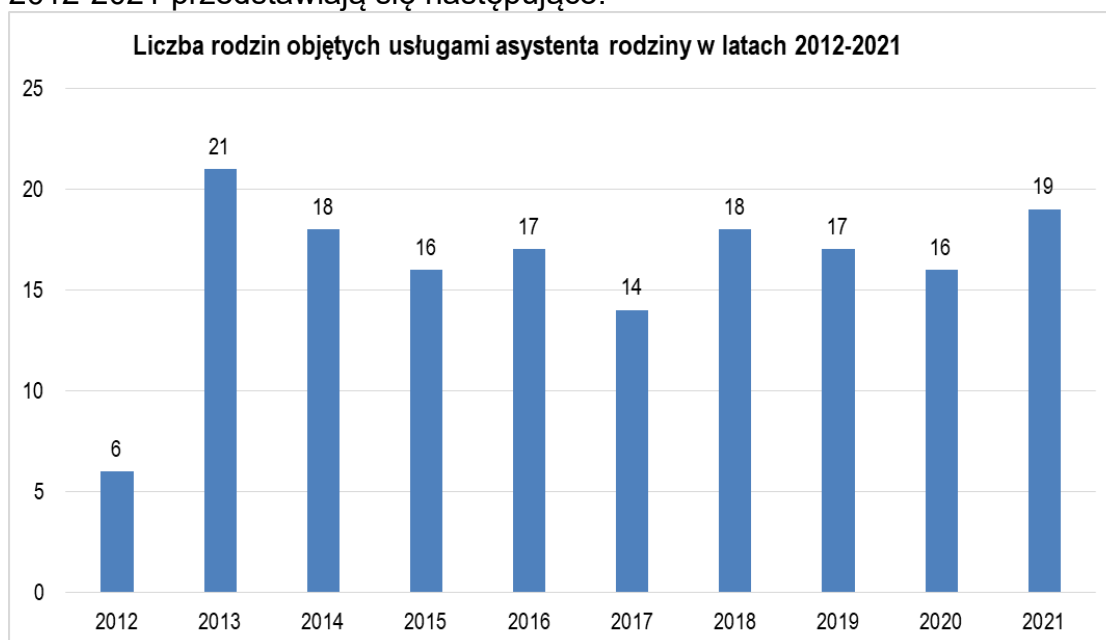
Z wyżej zamieszczonego wykresu wynika, że liczba rodzin korzystających ze świadczeń funduszu alimentacyjnego od 2014 roku spadła o 61% (o 91 rodzin), natomiast liczba osób uprawnionych do świadczeń o 60% (o 143 osoby).

Liczby rodzin i uczniów korzystających ze stypendiów i zasiłków szkolnych od 2014 roku spadają, co ilustruje niżej zamieszczony wykres obejmujący lata 2012-2021. Z wykresu wynika, że liczba rodzin korzystających ze stypendiów i zasiłków szkolnych od 2013 roku zmniejszyła się o 86%, tj. o 216 rodzin, natomiast liczba uczniów o 87%, tj. o 458 uczniów.



Źródło: dane własne GOPS

Liczba rodzin objętych usługami asystenta rodziny od 2014 roku utrzymuje się na zbliżonym poziomie (od 14 do 19). W latach 2009-2013 usługi asystenta rodziny były zapewniane w ramach realizowanego projektu systemowego „Moja przyszłość – aktywność”, przy czym w latach 2009-2012 wyłącznie w ramach projektu, a w latach 2012-2021 przedstawiają się następująco:



Źródło: dane własne GOPS

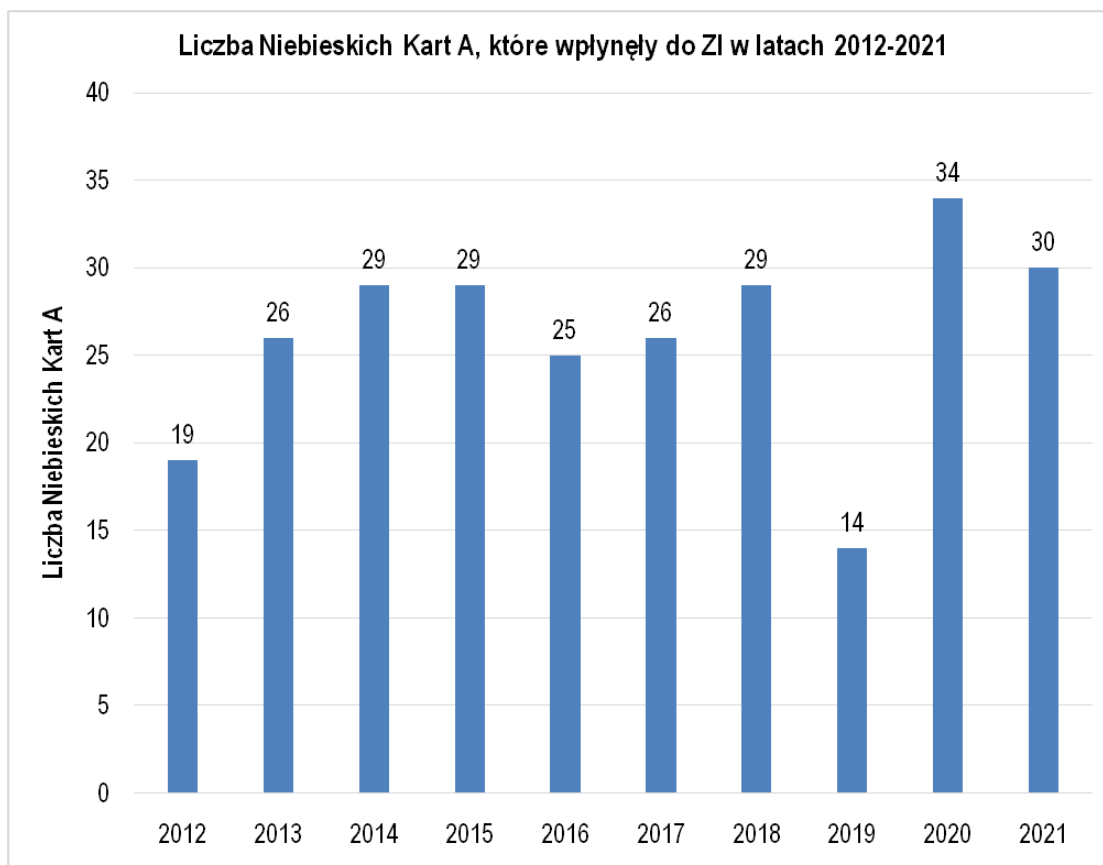
Koszt utrzymania dzieci w pieczy zastępczej w latach 2012-2021 przedstawia się następująco:



Źródło: dane własne GOPS

Liczba dzieci pozostających w pieczy zastępczej, za które gmina ponosiła odpłatność, w latach 2015-2021 utrzymywała się na zbliżonym poziomie i wynosiła od 9 do 13. Natomiast istotnie z roku na rok wzrastał koszt utrzymania dzieci w pieczy – w 2012 roku wyniósł 496 zł, natomiast w 2021 roku – 70 744 zł.

Natomiast liczby rodzin borykających się z problemem przemocy w rodzinie w latach 2012-2021 były następujące:



Źródło: dane własne GOPS

Liczba rodzin, w których była prowadzona procedura Niebieskie Karty w latach 2013-2018 utrzymywała się na zbliżonym poziomie: od 25 do 29. W 2019 roku liczba ta istotnie spadła – do 14, natomiast w 2020 roku znacznie wzrosła – do 34 rodzin, tj. największej liczby rodzin od początku funkcjonowania Zespołu Interdyscyplinarnego, powołanego w 2011 roku, z kolei w 2021 roku spadła o 4 rodziny.

## 11. Program przeciwdziałania przemocy w rodzinie oraz ochrony ofiar przemocy w rodzinie w Gminie Chojnice na lata 2021 – 2025

Program został przyjęty w 2020 roku przez Radę Gminy w Chojnicach. Celem głównym jest: przeciwdziałanie przemocy w rodzinie poprzez zapewnienie dostępnej i skutecznej pomocy. Dla osiągnięcia tak określonego celu sformułowano następujące cele szczegółowe: 1) integrowanie i koordynowanie działań w zakresie przeciwdziałania przemocy w rodzinie; 2) przeciwdziałanie występowaniu zjawiska przemocy w rodzinie; Zapewnienie skutecznych działań interwencyjnych wobec osób uwikłanych w przemoc oraz ograniczających skutki przemocy w rodzinie.

Roczne sprawozdanie z realizacji programu, podobnie jak za ostatnie lata realizacji programu poprzedzającego go, jest publikowane w BIP w materiałach sesyjnych oraz w zakładce „Przeciwdziałanie przemocy w rodzinie”.

## **12. Studium uwarunkowań i kierunków przestrzennego zagospodarowania gminy - Miejscowe plany zagospodarowania przestrzennego**

Ostatnia ocena aktualności Studium uwarunkowań i kierunków zagospodarowania przestrzennego Gminy Chojnice oraz miejscowych planów zagospodarowania przestrzennego sporządzona była w 2018 roku i przyjęta uchwałą nr XXXIX/612/2018 Rady Gminy w Chojnicach z dnia 12 października 2018 r. Z treści opracowania wynika, że aktualnie obowiązujące Studium uwarunkowań i kierunków zagospodarowania przestrzennego Gminy Chojnice zostało sporządzone w trybie ustawy z dnia 27 marca 2003 r. o planowaniu i zagospodarowaniu przestrzennym (t.j. Dz. U. z 2022 r., poz. 503) oraz przyjęte uchwałą nr XI/100/2011 Rady Gminy w Chojnicach z dnia 30 czerwca 2011 r., zostało ono dwukrotnie zmienione, pierwsza zmiana uchwałą nr XLI/531/2014 z dnia 28 marca 2014 r. oraz druga zmiana uchwałą nr XXV/417/2017 z dnia 9 sierpnia 2017 r. Zarządzeniem Zastępczym Wojewody Pomorskiego z dnia 30 września 2020r. obowiązujące Studium uwarunkowań i kierunków zagospodarowania przestrzennego gminy Chojnice zostało zmienione w zakresie udokumentowanego złoża kopalin Moszczenica.

W czasie trwania kadencji, w 2019 r. wpłynął wniosek o zmianę Studium w miejscowości Charzykowy, ale z uwagi na złożoność problemu wniosek nie został jeszcze rozpatrzony. W roku 2020 nie wpłynęły żadne wnioski dotyczące zmiany Studium, natomiast w 2021 roku wpłynęły 4 wnioski o zmianę studium (jeden z nich dotyczył Klawkowa, jeden Pawłowa oraz dwa wnioski Lichnów). Gmina przymierza się do zmiany Studium, ale z uwagi na planowaną zmianę ustawy o planowaniu i zagospodarowaniu przestrzennym zmiana została odłożona w czasie.

Aktualnie na terenie gminy Chojnice obowiązuje 171 miejscowych planów zagospodarowania przestrzennego wraz ze zmianami, z czego 112 planów zostało sporządzonych w trybie ustawy z dnia 7 lipca 1994 r. o zagospodarowaniu przestrzennym, a 59 w trybie ustawy z dnia 27 marca 2003 r. o planowaniu i zagospodarowaniu przestrzennym. Obszar objęty ustaleniami miejscowych planów zagospodarowania przestrzennego zajmuje powierzchnię ok. 3820,16 ha co stanowi ok. 8,34 % powierzchni gminy. Ze względu na niewielki procent pokrycia obowiązującymi planami terenu gminy zaledwie 8,34%, przy czym większość planów obejmuje tereny rolne, ochrona ładu przestrzennego, przyrody oraz wartości kulturowych na terenach wiejskich jest niewystarczająca, a jednocześnie utrudnione jest racjonalne gospodarowanie przestrzenią.

## **13. Programu gospodarowania mieszkaniowym zasobem Gminy Chojnice na lata 2021 – 2026**

Gmina Chojnice nie posiada Programu Rewitalizacji, o którym mowa w art. 8 ustawy z dnia 9 października 2015r. o rewitalizacji (t.j. Dz. U. z 2021 r. poz.485). Od 2021 roku na terenie gminy obowiązuje „Program gospodarowania mieszkaniowym zasobem Gminy Chojnice na lata 2021-2026” zatwierdzony uchwałą Rady Gminy w Chojnicach w 2021 roku. Gmina Chojnice posiada w swoich zasobach mieszkaniowych 85 lokali mieszkalnych, w tym 10 lokali socjalnych. Łączna

powierzchnia użytkowa gminnych lokali mieszkalnych wynosi 3781,69 m<sup>2</sup>. Średnia powierzchnia użytkowa lokalu mieszkalnego wynosi 43,97 m<sup>2</sup>. Gmina posiada 7 lokali użytkowych wynajmowanych na sklepy spożywczo-przemysłowe o łącznej powierzchni 408,90 m<sup>2</sup>, z czego jeden nie został wynajęty a jeden jest przeznaczony do sprzedaży. Świetlice wiejskie niebędące w zarządzie GOK znajdują się w miejscowościach: Sławęcín, Granowo, Kopernica, Moszczenica, Lichnowy, Szlachetna Nowa Cerkiew i Gockowice. Stawki czynszu za najem gminnych lokali mieszkalnych określa zarządzenie nr 122/2015 Wójta Gminy Chojnice z dnia 1 października 2015 roku. Stawka bazowa czynszu za 1m<sup>2</sup> powierzchni użytkowej lokalu wynosi 5,25 zł przy pełnym wyposażeniu technicznym. Obniżki, ze względu na brak wyposażenia w instalacje wynoszą od 14 % do 69 % stawki bazowej. Ponadto dla lokali socjalnych czynsz jest obniżony o 50%. Zasady zbywania mieszkań gminnych dotychczasowym najemcom określa uchwała nr VI/31/11 Rady Gminy w Chojnicach z dnia 18 lutego 2011 r. Przy zakupie zajmowanego dotychczas lokalu najemca może liczyć na 50 % ulgi, liczonej od wartości lokalu określonej przez rzeczoznawcę majątkowego. Sprzedaż mieszkań w ubiegłym roku była dość spora.

W 2021 r. sprzedano 6 lokali mieszkalnych. Nie wszystkie lokale gminne przeznaczone są do sprzedaży dotychczasowym najemcom. Poważnym problemem są zaległości w opłatach za najem lokali mieszkalnych. Na koniec 2021 roku zaległości w opłatach za najem lokali mieszkalnych wynosiły łącznie 178.811,73 złotych i dotyczyły 42 najemców. *(Dla przypomnienia na koniec 2020 roku zaległości z powyższego tytułu wynosiły łącznie 198.934,00 zł i dotyczyły 62 najemców.)*

Gmina Chojnice posiada 5 niezasiedlonych lokali mieszkalnych (3 po zmarłych najemcach w miejscowościach Angowice i Charzykowy oraz 2 po rozwiązaniu umowy z najemcami w Objezierzu i Lichnowach – część z nich przeznaczona jest do sprzedaży). Ze względu na ograniczone środki finansowe w budynkach gminnych wykonywane są przede wszystkim remonty konieczne, tj. usuwanie awarii poprzez wymiany i naprawy instalacji, remonty dachów i wymiany pokryć dachowych.

#### **14. Gminny Program Opieki nad Zabytkami Gminy Chojnice na lata 2021-2024**

Na terenie Gminy Chojnice obowiązywał Gminny Program Opieki nad Zabytkami Gminy Chojnice na lata 2016-2020 uchwalony uchwałą nr XIX/331/2016 Rady Gminy w Chojnicach z dnia 21.12.2016r. Opracowanie to już drugi Program Opieki Nad Zabytkami Gminy Chojnice. Powyższy program został wykonany w związku z aktualizacją Gminnej Ewidencji Zabytków ukończoną w lipcu 2016 r., ponadto zawiera wykaz zmian w przepisach prawnych i strategiach, a także zagadnienia i wątki merytoryczne nie ujęte w pierwszej edycji z 2008 r. 19 października 2020 r. została podpisana umowa na „Opracowania Gminnej Ewidencji Zabytków oraz opracowanie Gminnego Programu Opieki nad Zabytkami dla gminy Chojnice na lata 2021 – 2024”. Konieczność aktualizacji w przedziale czteroletnim przewiduje art. 87 ust. 1 ustawy z dnia 23 lipca 2003 r. o ochronie zabytków i opiece nad zabytkami (t.j. Dz. U. z 2020 r. poz. 282 z późn. zm). Opracowania zostały złożone w Wojewódzkim Urzędzie Ochrony Zabytków w Gdańsku we wrześniu 2021 r. i do dnia dzisiejszego Wojewódzki Konserwator Zabytków nie zajął stanowiska w sprawie.

Działalność Gminnego Ośrodka Kultury w Chojnicach w roku 2021 to także zaangażowanie w ochronę zabytków i realizacja zapisów przyjętych przez Radę Gminy w Chojnicach w ramach Programu Opieki nad Zabytkami. Rok 2021 był

związany z kontynuacją prac nad uporządkowaniem i właściwym oznaczeniem starych zabytkowych cmentarzy. Z ogromnym zaangażowaniem sołtysa i członków Rady Sołectwa Kruszka, pracownicy GOK w Chojnicach przystąpili do dalszych prac porządkowych na terenie ewangelickiego cmentarza w Jeziorkach. Tak jak w przypadku uporządkowanego rok wcześniej cmentarza luterańskiego w Nowej Cerkwi, także cmentarz w Jeziorkach był bardzo zaniedbany, niewidoczny i stanowił wysypisko śmieci dla stacjonujących na pobliskim parkingu samochodów ciężarowych. Wykonane w roku 2020 i 2021 prace polegały na wycince starego, suchego zadrzewienia, redukcji zakrzewienia oraz cięć pielęgnacyjnych istniejącej roślinności. Teren uprzętnięto z zalegających śmieci. Oczyszczono 4 odnalezione tablice nagrobne i osadzono ponownie w gruncie. Wykonano dokumentację sprawozdawczą oraz zamontowano tablicę informacyjną.

Kolejnym uporządkowanym w roku 2021 zabytkowym cmentarzem jest cmentarz katolicki w Powałkach. Tu jak w poprzednich przypadkach prace porządkowe rozpoczęto od selekcji i cięć pielęgnacyjnych drzewostanu oraz wygrabienia zalegających liści. W wyniku prac wykonanych przez pracowników Ośrodka, mieszkańców Powalek oraz członków lokalnego stowarzyszenia odkryto, uporządkowano i obsadzono barwinkiem 16 nagrobków. W październiku 2021 zainstalowano na jego terenie tablicę informacyjną.

Podobne prace wykonano także w części ewangelickiej (nieczynnej) cmentarza w Czartołomiu. Oczyszczono nagrobki, wykonano nasadzenia z barwinka. Wykonano dokumentację zdjęciową neogotyckiej kaplicy grobowej przypisywanej właścicielom dawnego majątku – Kreichów. We współpracy z obecną właścicielką dworu trwają poszukiwania dokumentacji zdjęciowej wnętrza tego obiektu. Zgodnie ze wskazówkami inspektorów WUKOZ kaplica wymaga pilnej interwencji, w celu zachowania jej cennych elementów.

Należy nadmienić, że powyżej opisane przykłady dokumentują prace kompleksowo wykonane w ostatnim czasie na terenach zabytkowych cmentarzy. Oprócz nich pracownicy Ośrodka od lat porządkują doraźnie podobne miejsca. Wśród nich są między innymi nagrobki z cmentarzy w Angowicach, Zbeninach, Ciechocinie, Swornegaciach czy Nowym Dworze. Podjęte systematyczne działania wpłynęły na rozwiązanie problemu ochrony zagrożonych całkowitym zniknięciem nekropoli, utrzymanie ich wartości historycznych, społecznych i krajobrazowych. Ważnym narzędziem dla dokumentacji zasobów kulturowych gminy Chojnice jest uruchomiona w roku 2021 na stronie Ośrodka *Mapa Zabytków Gminy Chojnice*. Wraz z pozyskiwaniem nowych i archiwalnych materiałów jest ona przez pracowników GOK na bieżąco uzupełniana i poszerzana.

Oprócz zachowania zabytków materialnych ważne jest w pracy GOK zachowanie dziedzictwa niematerialnego. Z taką samą starannością z jaką podchodzi się do zachowania i promocji kultury Kaszub na północy naszej gminy, tak na południu stara się zgłębić historię i losy Kosznejdrów. Stąd w roku 2021 nagrane zostały kolejne podcasty z udziałem osób, które miały okazję żyć w tej społeczności, która po 1945 roku, po 500 latach opuściła nasze tereny. W cyklu 6 powstałych w 2021 roku odcinków, można poznać trochę „mniej oficjalną” historię krainy i ludzi, którzy żyli pomiędzy Chojnicami a Tucholą jeszcze po II wojnie światowej. Ponadto, w ramach zadania zorganizowano zajęcia dla dzieci – inspirowane nagraniami oraz spotkanie podsumowujące działania. Sukcesem projektu było zachęcenie starszych mieszkańców z gminy Chojnice do podzielenia się swoimi wspomnieniami oraz popularyzowanie działalności osób, które dbają o zachowanie pamięci o dawnych

mieszkańcach regionu. By zachęcić do poznania historii tej osobliwej krainy i losów jej mieszkańców dla dzieci na stronie internetowej ośrodka w zakładce KOSZNAJDERIA opracowane zostały do pobrania kolorowanki oraz materiały do gry memory.

Ponadto w celu promocji zasobów archeologicznych gminy Chojnice pracownicy GOK w Chojnicach ściśle współpracują z archeologami Uniwersytetu Łódzkiego prowadzącymi dalsze prace wykopaliskowe na stanowisku archeologicznym w Ostrowitem. Wynikiem tej współpracy było wydanie kolejnego materiału edukacyjnego pn. Misja Ostrowite cz. II opisująca w ciekawy dla dzieci sposób kolejne prace i odkrycia archeologiczne tego miejsca.

## 15. Wieloletni plan rozwoju i modernizacji urządzeń wodociągowych i kanalizacyjnych GZGK

Gminny Zakład Gospodarki Komunalnej Spółka z o. o. w Chojnicach w 2021 roku prowadził działania modernizacyjne i inwestycyjne zrealizowane ujęte we wieloletnim planie rozwoju i modernizacji urządzeń wodociągowych i kanalizacyjnych w zakresie:

- 1) **produkcji i uzdatnianie wody:** zakończono realizację zadania „Likwidacji nieeksploatowanych studni głębinowych na SUW Zbeniny, Sternowo, Chojnaty, Charzykowy, Lichnowy”. Wykonawca wykonał zadania w rozliczeniu za odzyskany materiał. Zadanie to nie było ujęte w wieloletnim planie inwestycyjnym.
- 2) **sieci wodociągowe:** zakończono inwestycję pn.: budowa sieci wodociągowej w m. Pawłowo w ul. Żwirowej; budowa sieci wodociągowej w m. Swornegacie; budowa sieci wodociągowej w m. Małe Swornegacie w ul. Akacyjnej i Modrzewiowej (wartość robót budowlanych: 152 089,30 zł netto);
- 3) **sieci kanalizacji sanitarnej:**
  - a) zakończono realizację inwestycji pn. „Uporządkowanie gospodarki wodno-ściekowej wraz z kanalizacją deszczową na terenie aglomeracji Chojnice – etap II (zadanie nr 1 – budowa sieci kanalizacyjnej w m. Charzykowy, zadanie nr 2 – budowa sieci kanalizacji sanitarnej w m. Ciechocin, zadanie nr 3 – modernizacja sieci kanalizacji sanitarnej w m. Charzykowy” realizowana w ramach Programu Operacyjnego POIiŚ 2014-2020).  
Wartość robót budowlanych 15 645 728,43 zł netto.
  - b) zakończono inwestycję pn.: zadanie nr 1: „Budowa przewodu tłocznego na trasie Nowa Cerkiew – Raclawki oraz przebudowa istniejącej przepompowni ścieków w m. Nowa Cerkiew”, zadanie nr 2: „Budowa przepompowni ścieków w miejscowości Raclawki, gm. Chojnice”.  
Wartość robót budowlanych: 1 026 934,92 zł netto.
  - c) zakończono realizację zadania pn.: „Remont 3 szt. oczyszczalni ścieków – Lichnowy, Cołdanki, Ciechocin oraz przepompowni ścieków w miejscowości Silno ul. Przyrzeczna, gm. Chojnice”.  
Wartość robót budowlanych: 389 975,38 zł netto.
  - d) zakończono zadanie: budowa sieci kanalizacji sanitarnej w ul. Wrzosowej, Sosnowej i Modrzewiowej w m. Charzykowy, gm. Chojnice.  
Wartość robót budowlanych: 508 199,23 zł netto.
- 4) **sprzęt mechaniczno – transportowy:** zakupiono samochód specjalny do hydrodynamicznego czyszczenia kanalizacji o masie do 9T za kwotę 469 000,00 zł netto.
- 5) **administracja i zarządzanie:**

- a) zakończono realizację II etapu zadania pn. „Rozbudowa, przebudowa, nadbudowa budynku biurowo- magazynowo- warsztatowego – Charzykowy dz. 428/3 gm. Chojnice”. Wartość robót budowlanych: 1 100 269,00 zł netto.
- b) trwa realizacja zadania pn.: „Rozbudowa, przebudowa, nadbudowa budynku biurowego- magazynowo- warsztatowego – część 3 - Charzykowy dz. 428/3 gm. Chojnice.” Do końca 2020 roku zrealizowano prace za kwotę 2 598 697,74 zł netto, co stanowi 45% wartości całego zadania.

## VI. Realizacja uchwał Rady Gminy w Chojnicach w 2021 roku

### 1. Omówienie ogólne

Stosownie do art. 30 ust.1 ustawy z dnia 8 marca 1990 r. o samorządzie gminnym Wójt jest organem wykonawczym gminy, do którego zadań należy m.in. wykonanie uchwał Rady Gminy w Chojnicach. W 2021 roku podobnie jak w latach ubiegłych Rada Gminy w Chojnicach VIII kadencji obradowała zgodnie z planem pracy (przyjętym uchwałą nr XXX/536/2021 z dnia 29 grudnia 2021) i podejmowała stosowne uchwały. W okresie sprawozdawczym Rada Gminy w Chojnicach obradowała na 9 sesjach, na których to podjęła łącznie 177 uchwał. Najwięcej z nich dotyczyło spraw z zakresu gospodarowania mieniem komunalnym, zmian w budżecie, planów zagospodarowania przestrzennego gminy, ochrony środowiska, pomocy społecznej i oświaty. W ubiegłym roku podobnie jak w latach poprzednich, Wójt Gminy w Chojnicach realizował obowiązki nałożone przepisami ustawy samorządowej i wykonywał uchwały podjęte przez Radę Gminy w Chojnicach w sposób, jaki został określony w uchwałach.

Zgodnie z art. 90 ust. 1 i 2 ustawy o samorządzie gminnym Wójt Gminy po każdej sesji przekazywał uchwały w nieprzekraczalnym terminie 7 dni do organów nadzoru (w zakresie zgodności z prawem – Wojewodzie Pomorskiemu, w zakresie spraw finansowych – Regionalnej Izbie Obrachunkowej w Gdańsku). Zgodnie z art. 7 ust. 1 pkt 1 ustawy o dostępie do informacji publicznej, wszystkie uchwały opublikowane zostały w Biuletynie Informacji Publicznej, zaś uchwały stanowiące akty prawa miejscowego w Dzienniku Urzędowym Województwa Pomorskiego oraz na tablicach ogłoszeń Urzędu Gminy w Chojnicach.

### 2. Zestawienie szczegółowe

Stan realizacji uchwał podjętych przez Radę Gminy w Chojnicach VIII kadencji w 2021 roku przez poszczególne wydziały i gminne jednostki organizacyjne przedstawia się następująco:

Lp.	Numer i data uchwały	Uchwała w sprawie	Stan realizacji uchwały (uwagi)
<b>Wydział Rolnictwa, Środowiska i Gospodarki Nieruchomościami</b>			
1.	XXII/377/2021 z 26 lutego 2021 r.	ustalenia górnych stawek opłat ponoszonych przez właścicieli nieruchomości za usługi w zakresie odbierania odpadów komunalnych oraz	<b>ZREALIZOWANO</b>

		opróżniania zbiorników bezodpływowych i transportu nieczystości ciekłych na terenie Gminy Chojnice	
2.	XXII/378/2021 z 26 lutego 2021 r.	wyrażenia zgody na zawarcie umowy dzierżawy części nieruchomości położonej w miejscowości Nieżychowice, obręb geodezyjny Nieżychowice	<b>NIE ZREALIZOWANO</b> została podzielona i będzie wystawiana na sprzedaż
3.	XXII/379/2021 z 26 lutego 2021 r.	wyrażenia zgody na zawarcie umowy dzierżawy części nieruchomości położonej w miejscowości Swornegacie, obręb geodezyjny Swornegacie	<b>ZREALIZOWANO</b>
4.	XXII/380/2021 z 26 lutego 2021 r.	wyrażenia zgody na sprzedaż nieruchomości położonej w obrębie ewidencyjnym Nieżychowice	<b>ZREALIZOWANO</b>
5.	XXII/381/2021 z 26 lutego 2021 r.	wyrażenia zgody na sprzedaż nieruchomości położonej w obrębie ewidencyjnym Ogorzeleny	<b>W TRAKCIE REALIZACJI</b>
6.	XXII/382/2021 z 26 lutego 2021 r.	wyrażenia zgody na sprzedaż nieruchomości położonej w obrębie ewidencyjnym Charzykowy	<b>ZREALIZOWANO</b>
7.	XXII/383/2021 z 26 lutego 2021 r.	wyrażenia zgody na nabycie nieruchomości położonej w obrębie ewidencyjnym Chojniczki	<b>ZREALIZOWANO</b>
8.	XXII/384/2021 z 26 lutego 2021 r.	wyrażenia zgody na nabycie nieruchomości położonej w obrębie ewidencyjnym Ostrowite	<b>NIE ZREALIZOWANO</b> brak zgody właściciela
9.	XXII/391/2021 z 26 lutego 2021 r.	wyrażenia zgody na nabycie w drodze darowizny udziału w prawie użytkowania wieczystego nieruchomości położonej w obrębie ewidencyjnym Chojnice oraz prawa własności posadowionego na tej nieruchomości budynku	<b>ZREALIZOWANO</b>
10.	XXIII/394/2021 z 26 marca 2021 r.	przyjęcia "Programu opieki nad zwierzętami bezdomnymi oraz zapobiegania bezdomności zwierząt na terenie gminy Chojnice na rok 2021"	<b>ZREALIZOWANO</b>
11.	XXIV/412/2021 z 20 maja 2021 r.	wyrażenia zgody na nieodpłatne przejęcie nieruchomości położonej w obrębie ewidencyjnym Lichnowy	<b>NIE ZREALIZOWANO</b> zmiana decyzji Gminy Chojnice
12.	XXIV/413/2021 z 20 maja 2021 r.	wyrażenia zgody na nabycie nieruchomości położonej w obrębie ewidencyjnym Swornegacie	<b>ZREALIZOWANO</b>
13.	XXIV/414/2021 z 20 maja 2021 r.	wyrażenia zgody na zmianę nieruchomości położonych w obrębie ewidencyjnym Zbeniny	<b>ZREALIZOWANO</b>
14.	XXIV/415/2021 z 20 maja 2021 r.	określenia sezonu kąpielowego oraz wykazu kąpielisk na terenie gminy Chojnice w roku 2021	<b>ZREALIZOWANO</b>
15.	XXIV/418/2021 z 20 maja 2021 r.	uchwalenia regulaminu utrzymania czystości i porządku na terenie gminy Chojnice	<b>ZREALIZOWANO</b>
16.	XXV/420/2021 z 28 czerwca 2021 r.	wyrażenia zgody na utworzenie miejsca okazjonalnie wykorzystywanego do kąpeli oraz określenia sezonu kąpielowego dla miejsca okazjonalnie wykorzystywanego do kąpeli na terenie gminy Chojnice na rok 2021	<b>ZREALIZOWANO</b>
17.	XXV/427/2021 z 28 czerwca 2021 r.	wyrażenia zgody na nabycie w drodze nieodpłatnego przekazania w trybie art. 902 z indeksem 1 §1 Kodeksu cywilnego nieruchomości położonej w obrębie ewidencyjnym Chojniczki	<b>W TRAKCIE REALIZACJI</b>
18.	XXV/428/2021 z 28 czerwca 2021 r.	wyrażenia zgody na nabycie nieruchomości położonej w obrębie ewidencyjnym Swornegacie	<b>W TRAKCIE REALIZACJI</b>
19.	XXV/429/2021 z 28 czerwca 2021 r.	wyrażenia zgody na sprzedaż nieruchomości położonej w obrębie ewidencyjnym Swornegacie	<b>NIE ZREALIZOWANO</b> - zmiana decyzji Gminy Chojnice
20.	XXV/430/2021 z 28 czerwca 2021 r.	wyrażenia zgody na sprzedaż nieruchomości położonej w obrębie ewidencyjnym Granowo	<b>NIE ZREALIZOWANO</b> - brak zainteresowania
21.	XXV/431/2021 z 28 czerwca 2021 r.	wyrażenia zgody na nabycie lokalu mieszkalnego położonego w obrębie ewidencyjnym Ciechocin	<b>ZREALIZOWANO</b>

22.	XXV/432/2021 z 28 czerwca 2021 r.	wyrażenia zgody na dokonanie darowizny na rzecz Powiatu Chojnickiego nieruchomości położonej w obrębie ewidencyjnym Charzykowy	<b>ZREALIZOWANO</b>
23.	XXVI/450/2021 z 27 sierpnia 2021 r.	wyznaczenia przedstawiciela Gminy Chojnice do Rady Tucholskiego Parku Krajobrazowego	<b>ZREALIZOWANO</b>
24.	XXVII/452/2021 z 16 września 2021 r.	wyrażenia zgody na sprzedaż lokalu mieszkalnego położonego w obrębie ewidencyjnym Ciechocin	<b>ZREALIZOWANO</b>
25.	XXVII/453/2021 z 16 września 2021 r.	wyrażenia zgody na obciążenie prawa własności nieruchomości położonych w obrębie ewidencyjnym Pawłówko	<b>W TRAKCIE REALIZACJI</b>
26.	XXVII/454/2021 z 16 września 2021 r.	wyrażenia zgody na sprzedaż nieruchomości położonej w obrębie ewidencyjnym Krojanty	<b>ZREALIZOWANO</b>
27.	XXVII/455/2021 z 16 września 2021 r.	wyrażenia zgody na sprzedaż nieruchomości położonej w obrębie ewidencyjnym Nowa Cerkiew	<b>ZREALIZOWANO</b>
28.	XXVII/456/2021 z 16 września 2021 r.	wyrażenia zgody na sprzedaż nieruchomości położonej w obrębie ewidencyjnym Silno	<b>W TRAKCIE REALIZACJI</b>
29.	XXVII/457/2021 z 16 września 2021 r.	wyrażenia zgody na nabycie nieruchomości położonej w obrębie ewidencyjnym Niezychowice	<b>ZREALIZOWANO</b>
30.	XXVII/458/2021 z 16 września 2021 r.	wyrażenia zgody na nabycie nieruchomości położonej w obrębie ewidencyjnym Lichnowy	<b>W TRAKCIE REALIZACJI</b>
31.	XXVII/459/2021 z 16 września 2021 r.	wyrażenia zgody na zamianę nieruchomości położonych w obrębie ewidencyjnym Moszczenica	<b>ZREALIZOWANO</b>
32.	XXVII/460/2021 z 16 września 2021 r.	wyrażenia zgody na zamianę nieruchomości położonych w obrębie ewidencyjnym Swornegacie	<b>ZREALIZOWANO</b>
33.	XXVII/461/2021 z 16 września 2021 r.	zaopiniowania wniosku Nadleśnictwa Ryteł o uznanie lasów za ochronne, położonych na terenie gminy Chojnice i będących w zarządzie Nadleśnictwa Ryteł	<b>ZREALIZOWANO</b>
34.	XXVIII/467/2021 z 29 października 2021 r.	wzoru deklaracji o wysokości opłaty za gospodarowanie odpadami komunalnymi	<b>ZREALIZOWANO</b>
35.	XXVIII/468/2021 z 29 października 2021r.	wyrażenia zgody na sprzedaż lokalu mieszkalnego położonego w obrębie ewidencyjnym Angowice	<b>ZREALIZOWANO</b>
36.	XXVIII/469/2021 z 29 października 2021r.	wyrażenia zgody na sprzedaż nieruchomości położonej w obrębie ewidencyjnym Silno	<b>W TRAKCIE REALIZACJI</b>
37.	XXVIII/482/2021 z 29 października 2021r.	wyboru metody ustalenia opłaty za gospodarowanie odpadami komunalnymi oraz ustalenia stawki tej opłaty dla nieruchomości, na których zamieszkują mieszkańcy	<b>ZREALIZOWANO</b>
38.	XXIX/485/2021 z 26 listopada 2021 r.	wyrażenia zgody na zawarcie umowy dzierżawy nieruchomości położonej w miejscowości Ogorzeliń obręb geodezyjny Ogorzeliń	<b>ZREALIZOWANO</b>
39.	XXIX/486/2021 z 26 listopada 2021 r.	wyrażenia zgody na zawarcie umowy dzierżawy na okres 10 lat oraz odstąpienia od przetargowego trybu zawarcia umowy dzierżawy części nieruchomości położonej w miejscowości Chojnaty obręb geodezyjny Angowice	<b>W TRAKCIE REALIZACJI</b>
40.	XXIX/487/2021 z 26 listopada 2021 r.	wyrażenia zgody na zawarcie umowy dzierżawy nieruchomości położonej w miejscowości Nowy Dwór obręb geodezyjny Nowy Dwór	<b>ZREALIZOWANO</b>
41.	XXIX/488/2021 z 26 listopada 2021 r.	wyrażenia zgody na zawarcie umowy dzierżawy części nieruchomości położonej w miejscowości Nowy Dwór obręb geodezyjny Nowy Dwór	<b>ZREALIZOWANO</b>
42.	XXIX/489/2021 z 26 listopada 2021 r.	wyrażenia zgody na zawarcie umowy dzierżawy części nieruchomości położonej w miejscowości Nowy Dwór obręb geodezyjny Nowy Dwór	<b>ZREALIZOWANO</b>

43.	XXIX/490/2021 z 26 listopada 2021 r.	wyrażenia zgody na zawarcie umowy dzierżawy części nieruchomości położonej w miejscowości Nowy Dwór obręb geodezyjny Nowy Dwór	<b>ZREALIZOWANO</b>
44.	XXIX/491/2021 z 26 listopada 2021 r.	wyrażenia zgody na zawarcie umowy dzierżawy części nieruchomości położonej w miejscowości Nowy Dwór obręb geodezyjny Nowy Dwór	<b>ZREALIZOWANO</b>
45.	XXIX/492/2021 z 26 listopada 2021 r.	wyrażenia zgody na obciążenie prawa własności nieruchomości położonych w obrębach ewidencyjnych Pawłowo i Nowa Cerkiew	<b>W TRAKCIE REALIZACJI</b>
46.	XXIX/493/2021 z 26 listopada 2021 r.	zmiany uchwały Nr XXVIII/467/2021 Rady Gminy w Chojnicach z dnia 29 października 2021 r. w sprawie wzoru deklaracji o wysokości opłaty za gospodarowanie odpadami komunalnymi	<b>ZREALIZOWANO</b>
47.	XXIX/494/2021 z 26 listopada 2021 r.	zmiany uchwały Nr XXVIII/482/2021 Rady Gminy w Chojnicach z dnia 29 października 2021 r. w sprawie wyboru metody ustalenia opłaty za gospodarowanie odpadami komunalnymi oraz ustalenia stawki tej opłaty dla nieruchomości, na których zamieszkują mieszkańcy	<b>ZREALIZOWANO</b>
48.	XXX/530/2021 z 29 grudnia 2021 r.	wyrażenia zgody na dokonanie darowizny na rzecz Powiatu Chojnickiego nieruchomości położonej w obrębie ewidencyjnym Kłodawa	<b>ZREALIZOWANO</b>
49.	XXX/531/2021 z 29 grudnia 2021 r.	wyrażenia zgody na zamianę nieruchomości położonych w obrębie ewidencyjnym Sławęciny	<b>W TRAKCIE REALIZACJI</b>
50.	XXX/532/2021 z 29 grudnia 2021 r.	wyrażenia zgody na zamianę nieruchomości położonych w obrębie ewidencyjnym Sławęciny	<b>W TRAKCIE REALIZACJI</b>
<b>Wydział Organizacyjny i Spraw Obywatelskich</b>			
51.	XXII/386/2021 z 26 lutego 2021 r.	nadania Pani Gabrieli Słominskiej tytułu "Zasłużony Obywatel Gminy Chojnice"	<b>ZREALIZOWANO</b>
52.	XXII/387/2021 z 26 lutego 2021 r.	nadania Panu Eugeniuszowi Słominskiemu tytułu „Zasłużony Obywatel Gminy Chojnice”	<b>ZREALIZOWANO</b>
53.	XXII/388/2021 z 26 lutego 2021 r.	rozpatrzenia petycji dotyczącej "zaniechania poboru opłat za koncesję pozwalającą na stacjonarną sprzedaż alkoholu adekwatnie do okresu, gdzie możliwości sprzedaży zostały ograniczone"	<b>ZREALIZOWANO</b>
54.	XXII/389/2021 z 26 lutego 2021 r.	częściowego zwolnienia z opłaty i zwrotu części opłaty za korzystanie z zezwoleń na sprzedaż napojów alkoholowych przeznaczonych do spożycia w miejscu sprzedaży, na terenie gminy Chojnice należnej w 2021 roku	<b>ZREALIZOWANO</b>
55.	XXII/390/2021 z 26 lutego 2021 r.	przyjęcia planów pracy Rady i stałych Komisji Rady Gminy w Chojnicach na 2021 rok	<b>ZREALIZOWANO</b>
56.	XXII/392/2021 z 26 lutego 2021 r.	rozpatrzenia petycji - listu otwartego Międzynarodowej Koalicji dla Ochrony Polskiej Wsi Stowarzyszenie Polska Wolna od GMO dotyczącej podjęcia uchwały popierającej petycję Alarm! STOP zabójczemu GMO - STOP niebezpiecznej SZCZEPIONCE!	<b>ZREALIZOWANO</b>
57.	XXII/393/2021 z 26 lutego 2021 r.	pozostawienia bez rozpatrzenia petycji złożonej przez Tymczasową Radę Stanu Narodu Polskiego-Społeczny Komitet Konstytucyjny	<b>ZREALIZOWANO</b>
58.	XXIII/397/2021 z 26 marca 2021 r.	przyjęcia sprawozdania z działalności stałych Komisji Rady Gminy w Chojnicach za 2020 rok	<b>ZREALIZOWANO</b>
59.	XXVI/445/2021 z 27 sierpnia 2021 r.	zaproszenia do osiedlenia się na terenie Gminy Chojnice w ramach repatriacji jednej rodziny	<b>ZREALIZOWANO</b>

		polskiego pochodzenia zamieszkałej na terenie Republiki Kazachstanu	
60.	XXVIII/466/2021 z 29 października 2021r.	przyjęcia „Programu współpracy Gminy Chojnice z organizacjami pozarządowymi i innymi podmiotami, o których mowa w art. 3 ust. 3 ustawy z dnia 24 kwietnia 2003 roku o działalności pożytku publicznego i o wolontariacie na 2022 rok”	<b>ZREALIZOWANO</b>
61.	XXX/536/2021 z 29 grudnia 2021 r.	przyjęcia planów pracy Rady i stałych Komisji Rady Gminy w Chojnicach na 2022 rok	<b>ZREALIZOWANO</b>
<b>Wydział Programów Rozwojowych</b>			
62.	XXIV/419/2021 z 20 maja 2021 r.	wyrażenia zgody na wspólne przygotowanie "Strategii Rozwoju Ponadlokalnego dla obszaru Gminy Miejskiej Chojnice i Gminy Chojnice oraz Gminy Miejskiej Człuchów i Gminy Człuchów na lata 2021-2030"	<b>W TRAKCIE REALIZACJI</b>
63.	XXV/421/2021 z 28 czerwca 2021 r.	przystąpienia do opracowania Strategii Rozwoju Gminy Chojnice na lata 2021-2030 oraz określenia szczegółowego trybu i harmonogramu opracowania projektu strategii, w tym trybu konsultacji	<b>ZREALIZOWANO</b>
64.	XXVIII/474/2021 z 29 października 2021r.	zatwierdzenia Porozumienia – Umowy partnerskiej Nr FR/136/2021 z dnia 13 września 2021 r. zawartego pomiędzy Gminą Chojnice a Powiatem Chojnickim w sprawie współpracy przy realizacji zadania pn. "Budowa przejścia dla pieszych na drodze powiatowej nr 2642G w miejscowości Klawkowo"	<b>ZREALIZOWANO</b>
65.	XXX/522/2021 z 29 grudnia 2021 r.	przyjęcia Strategii Rozwoju Gminy Chojnice na lata 2021-2030	<b>ZREALIZOWANO</b>
<b>Wydział Finansowy</b>			
66.	XXII/362/2021 z 26 lutego 2021 r.	zmian w budżecie gminy na 2021 rok	<b>ZREALIZOWANO</b>
67.	XXII/363/2021 z 26 lutego 2021 r.	zmiany Uchwały Nr XXI/340/2020 Rady Gminy w Chojnicach z dnia 30 grudnia 2020 roku w sprawie przyjęcia Wieloletniej Prognozy Finansowej Gminy Chojnice	<b>ZREALIZOWANO</b>
68.	XXII/364/2021 z 26 lutego 2021 r.	udzielenia pomocy finansowej Województwu Pomorskiemu z przeznaczeniem na wykonanie dokumentacji projektowej rozbudowy drogi wojewódzkiej nr 212	<b>W TRAKCIE REALIZACJI</b>
69.	XXII/365/2021 z 26 lutego 2021 r.	udzielenia pomocy finansowej w formie dotacji celowej Gminie Tuchola	<b>ZREALIZOWANO</b>
70.	XXII/366/2021 z 26 lutego 2021 r.	udzielenia pomocy finansowej w formie dotacji celowej Gminie Kęsowo	<b>W TRAKCIE REALIZACJI</b>
71.	XXII/367/2021 z 26 lutego 2021 r.	wyrażenia woli objęcia udziałów w podwyższonym kapitale zakładowym Gminnego Zakładu Gospodarki Komunalnej Spółka z o. o. w Chojnicach	<b>ZREALIZOWANO</b>
72.	XXII/368/2021 z 26 lutego 2021 r.	ustalenia wysokości składki członkowskiej na rzecz Stowarzyszenia „Chojnicki Bank Żywności” na 2021 rok	<b>W TRAKCIE REALIZACJI</b>
73.	XXII/369/2021 z 26 lutego 2021 r.	zmiany Uchwały Nr XXI/343/2020 Rady Gminy w Chojnicach z dnia 30 grudnia 2020 r. w sprawie udzielenia pomocy finansowej w formie	<b>W TRAKCIE REALIZACJI</b>

		dotacji celowej Miastu Chojnice na dofinansowanie zadania pn. „Utworzenie transportowego węzła integrującego wraz ze ścieżkami pieszo-rowerowymi w Chojnicach”	
74.	XXII/370/2021 z 26 lutego 2021 r.	rozpatrzenia petycji P. L. dotyczącej zaniechania poboru podatku od nieruchomości za I kwartał 2021 roku oraz zwrotu uiszczanego podatku za rok 2020	<b>ZREALIZOWANO</b>
75.	XXII/371/2021 z 26 lutego 2021 r.	rozpatrzenia petycji P. O. S. dotyczącej uchwalenia ustawy, która zwolni przedsiębiorców z płacenia podatku od nieruchomości za rok 2021	<b>ZREALIZOWANO</b>
76.	XXII/372/2021 z 26 lutego 2021 r.	rozstrzygnięcia o wyodrębnieniu w budżecie Gminy Chojnice na rok 2022 środków stanowiących fundusz sołecki	<b>ZREALIZOWANO</b>
77.	XXII/373/2021 z 26 lutego 2021 r.	zmiany Uchwały Nr XL/629/2018 Rady Gminy w Chojnicach z dnia 15 listopada 2018 r. w sprawie określania zasad przekazywania środków budżetowych na rzecz jednostek pomocniczych gminy oraz określenia rocznej stawki stanowiącej podstawę ustalenia kwot przypadających na poszczególne jednostki pomocnicze w 2019 roku i latach następnych	<b>ZREALIZOWANO</b>
78.	XXIII/398/2021 z 26 marca 2021 r.	zmiany Uchwały Nr XXII/362/2021 Rady Gminy w Chojnicach z dnia 26 lutego 2021 r. w sprawie zmian w budżecie gminy na 2021 rok	<b>ZREALIZOWANO</b>
79.	XXIII/399/2021 z 26 marca 2021 r.	zmian w budżecie gminy na 2021 rok	<b>ZREALIZOWANO</b>
80.	XXIII/400/2021 z 26 marca 2021 r.	zmiany Uchwały Nr XXI/340/2020 Rady Gminy w Chojnicach z dnia 30 grudnia 2020 roku w sprawie przyjęcia Wieloletniej Prognozy Finansowej Gminy Chojnice	<b>ZREALIZOWANO</b>
81.	XXIII/401/2021 z 26 marca 2021 r.	uchylenia Uchwały Nr XV/250/2020 Rady Gminy w Chojnicach z dnia 20 maja 2020 r. w sprawie zmiany Uchwały Nr IX/143/2019 Rady Gminy w Chojnicach z dnia 20 września 2020 r. w sprawie udzielenia pomocy finansowej Województwu Pomorskiemu z przeznaczeniem na wykonanie dokumentacji projektowej rozbudowy drogi wojewódzkiej nr 212	<b>W TRAKCIE REALIZACJI</b> - brak wykonania dokumentacji w terenie
82.	XXIII/402/2021 z 26 marca 2021 r.	określenia warunków udzielenia pomocy de minimis dla przedsiębiorców w zakresie zwolnień w podatku od nieruchomości	<b>ZREALIZOWANO</b>
83.	XXIV/403/2021 z 20 maja 2021 r.	udzielenia Wójtowi Gminy Chojnice wotum zaufania	<b>ZREALIZOWANO</b>
84.	XXIV/404/2021 z 20 maja 2021 r.	przyjęcia sprawozdania finansowego Gminy Chojnice za 2020 rok wraz ze sprawozdaniem z wykonania budżetu za 2020 rok	<b>ZREALIZOWANO</b>
85.	XXIV/405/2021 z 20 maja 2021 r.	absolutorium dla Wójta Gminy Chojnice z tytułu wykonania budżetu Gminy Chojnice za 2020 rok	<b>ZREALIZOWANO</b>
86.	XXIV/406/2021 z 20 maja 2021 r.	zmian w budżecie gminy na 2021 rok	<b>ZREALIZOWANO</b>
87.	XXIV/407/2021 z 20 maja 2021 r.	zmiany Uchwały Nr XXI/340/2020 Rady Gminy w Chojnicach z dnia 30 grudnia 2020 roku w sprawie przyjęcia Wieloletniej Prognozy Finansowej Gminy Chojnice	<b>ZREALIZOWANO</b>
88.	XXIV/408/2021 z 20 maja 2021 r.	wyrażenia woli objęcia udziałów w podwyższonym kapitale zakładowym GZGK Sp. z o.o. w Ch-cach	<b>ZREALIZOWANO</b>
89.	XXIV/409/2021	udzielenia pomocy finansowej w formie dotacji	<b>NIE ZREALIZOWANO</b>

	z 20 maja 2021 r.	celowej Gminie Kęsowo	- brak dokumentacji
90.	XXIV/410/2021 z 20 maja 2021 r.	udzielenia pomocy finansowej Powiatowi Chojnickiemu z przeznaczeniem na wykonanie dokumentacji projektowej rozbudowy drogi powiatowej nr 2623G Kłodawa - Jeziorki	<b>ZREALIZOWANO</b>
91.	XXV/434/2021 z 28 czerwca 2021 r.	zmian w budżecie gminy na 2021 rok	<b>ZREALIZOWANO</b>
92.	XXV/435/2021 z 28 czerwca 2021 r.	zmiany Uchwały Nr XXI/340/2020 Rady Gminy w Chojnicach z dnia 30 grudnia 2020 roku w sprawie przyjęcia Wieloletniej Prognozy Finansowej Gminy Chojnice	<b>ZREALIZOWANO</b>
93.	XXV/436/2021 z 28 czerwca 2021 r.	udzielenia pomocy finansowej Powiatowi Chojnickiemu z przeznaczeniem na rozbudowę drogi powiatowej nr 2642G w zakresie budowy ciągu pieszo-rowerowego na skrzyżowaniu z drogą wojewódzką nr 235	<b>ZREALIZOWANO</b>
94.	XXVI/447/2021 z 27 sierpnia 2021 r.	zmian w budżecie gminy na 2021 rok	<b>ZREALIZOWANO</b>
95.	XXVI/448/2021 z 27 sierpnia 2021 r.	zmiany Uchwały Nr XXI/340/2020 Rady Gminy w Chojnicach z dnia 30 grudnia 2020 roku w sprawie przyjęcia Wieloletniej Prognozy Finansowej Gminy Chojnice	<b>ZREALIZOWANO</b>
96.	XXVI/449/2021 z 27 sierpnia 2021 r.	wyrażenia woli objęcia udziałów w podwyższonym kapitale zakładowym Gminnego Zakładu Gospodarki Komunalnej Spółka z o.o. w Chojnicach	<b>ZREALIZOWANO</b>
97.	XXVII/462/2021 z 16 września 2021 r.	zmian w budżecie gminy na 2021 rok	<b>ZREALIZOWANO</b>
98.	XXVII/463/2021 z 16 września 2021 r.	zmiany Uchwały Nr XXI/340/2020 Rady Gminy w Chojnicach z dnia 30 grudnia 2020 roku w sprawie przyjęcia Wieloletniej Prognozy Finansowej Gminy Chojnice	<b>ZREALIZOWANO</b>
99.	XXVII/464/2021 z 16 września 2021 r.	udzielenia pomocy finansowej Powiatowi Chojnickiemu z przeznaczeniem na budowę przejścia dla pieszych na drodze powiatowej Nr 2642G w miejscowości Klawkowo	<b>ZREALIZOWANO</b>
100.	XXVIII/475/2021 z 29 października 2021r.	zmian w budżecie gminy na 2021 rok	<b>ZREALIZOWANO</b>
101.	XXVIII/476/2021 z 29 października 2021r.	zmiany Uchwały Nr XXI/340/2020 Rady Gminy w Chojnicach z dnia 30 grudnia 2020 roku w sprawie przyjęcia Wieloletniej Prognozy Finansowej Gminy Chojnice	<b>ZREALIZOWANO</b>
102.	XXVIII/477/2021 z 29 października 2021r.	udzielenia pomocy finansowej Gminie Białowieża	<b>NIE ZREALIZOWANO</b> - zmiana formuły przekazania
103.	XXVIII/478/2021 z 29 października 2021r.	udzielenia pomocy finansowej Powiatowi Chojnickiemu z przeznaczeniem na wykonanie dokumentacji projektowej rozbudowy drogi powiatowej Nr 2642G od Klawkowa do skrzyżowania z drogą gminną II etap	<b>ZREALIZOWANO</b>
104.	XXVIII/479/2021 z 29 października 2021r.	wyrażenia woli objęcia udziałów w podwyższonym kapitale zakładowym Gminnego Zakładu Gospodarki Komunalnej Spółka z o.o. w Chojnicach	<b>ZREALIZOWANO</b>
105.	XXVIII/483/2021 z 29 października 2021 r.	obniżenia średniej ceny żyta dla celów podatku rolnego	<b>ZREALIZOWANO</b>
106.	XXIX/495/2021	uchylenia Uchwały Nr XXVIII/477/2021 Rady	

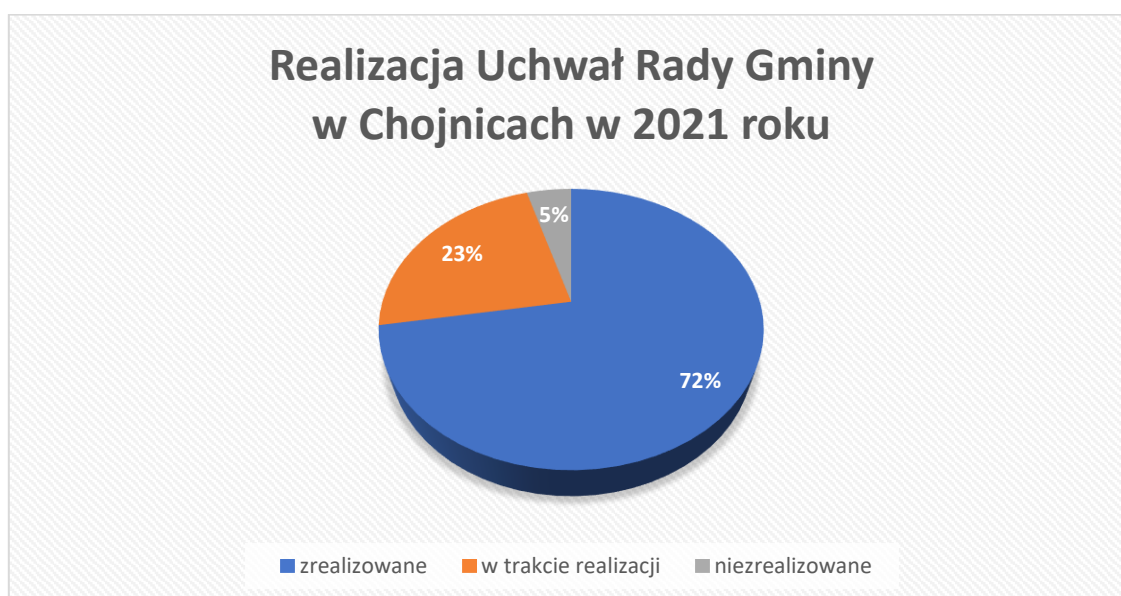
	z 26 listopada 2021 r.	Gminy w Chojnicach z dnia 29 października 2021 r. w sprawie udzielenia pomocy finansowej Gminie Białowieża	<b>NIE ZREALIZOWANO</b> - zmiana formuły przekazania
107.	XXIX/496/2021 z 26 listopada 2021 r.	określenia wysokości stawek podatku od środków transportowych	<b>ZREALIZOWANO</b>
108.	XXIX/497/2021 z 26 listopada 2021 r.	ustalenia wysokości stawek i zwolnień w podatku od nieruchomości	<b>ZREALIZOWANO</b>
109.	XXIX/498/2021 z 26 listopada 2021 r.	zwolnień z podatku od nieruchomości budynków mieszkalnych i lokali mieszkalnych lub ich części, w których zastosowano ekologiczne źródło ciepła	<b>ZREALIZOWANO</b>
110.	XXIX/499/2021 z 26 listopada 2021 r.	zmian w budżecie gminy na 2021 rok	<b>ZREALIZOWANO</b>
111.	XXIX/500/2021 z 26 listopada 2021 r.	zmiany Uchwały Nr XXI/340/2020 Rady Gminy w Chojnicach z dnia 30 grudnia 2020 roku w sprawie przyjęcia Wieloletniej Prognozy Finansowej Gminy Chojnice	<b>ZREALIZOWANO</b>
112.	XXIX/501/2021 z 26 listopada 2021 r.	udzielenia pomocy finansowej w formie dotacji celowej Miastu Chojnice na dofinansowanie zadania pn. „Utworzenie transportowego węzła integrującego wraz ze ścieżkami pieszo-rowerowymi w Chojnicach”	<b>ZREALIZOWANO</b>
113.	XXIX/502/2021 z 26 listopada 2021 r.	wyrażenia woli objęcia udziałów w podwyższonym kapitale zakładowym Gminnego Zakładu Gospodarki Komunalnej Spółka z o.o. w Chojnicach	<b>ZREALIZOWANO</b>
114.	XXIX/503/2021 z 26 listopada 2021 r.	ustalenia wynagrodzenia Wójta Gminy Chojnice	<b>ZREALIZOWANO</b>
115.	XXIX/504/2021 z 26 listopada 2021 r.	udzielenia pomocy finansowej w formie dotacji celowej Miastu Chojnice na prace projektowe i rozbudowę drogi do Igieł- ul. Igielskiej i Igły w Chojnicach	<b>W TRAKCIE REALIZACJI</b>
116.	XXX/507/2021 z 29 grudnia 2021 r.	zmian w budżecie gminy na 2021 rok	<b>ZREALIZOWANO</b>
117.	XXX/508/2021 z 29 grudnia 2021 r.	zmiany Uchwały Nr XXI/340/2020 Rady Gminy w Chojnicach z dnia 30 grudnia 2020 roku w sprawie przyjęcia Wieloletniej Prognozy Finansowej Gminy Chojnice	<b>ZREALIZOWANO</b>
118.	XXX/509/2021 z 29 grudnia 2021 r.	zmiany uchwały nr XXIX/497/2021 Rady Gminy w Chojnicach z dnia 26 listopada 2021 r. w sprawie ustalenia wysokości stawek i zwolnień w podatku od nieruchomości	<b>ZREALIZOWANO</b>
119.	XXX/510/2021 z 29 grudnia 2021 r.	zmiany uchwały nr XXIX/496/2021 Rady Gminy w Chojnicach z dnia 26 listopada 2021 r. w sprawie określenia wysokości stawek podatku od środków transportowych	<b>ZREALIZOWANO</b>
120.	XXX/511/2021 z 29 grudnia 2021 r.	ustalenia wykazu wydatków niewygasających z upływem roku budżetowego 2021 oraz ustalenia planu finansowego tych wydatków	<b>ZREALIZOWANO</b>
121.	XXX/512/2021 z 29 grudnia 2021 r. w	przyjęcia wieloletniej prognozy finansowej Gminy Chojnice	<b>ZREALIZOWANO</b>
122.	XXX/513/2021 z 29 grudnia 2021 r.	uchwalenia budżetu gminy Chojnice na 2022 rok	<b>ZREALIZOWANO</b>
123.	XXX/514/2021 z 29 grudnia 2021 r.	udzielenia pomocy finansowej Województwu Pomorskiemu z przeznaczeniem na wykonanie dokumentacji projektowej dla zadania pn. „Przebudowa i rozbudowa drogi wojewódzkiej nr 212 na odcinku Leśniczówka-Charzykowy”	<b>W TRAKCIE REALIZACJI</b>
124.	XXX/515/2021	udzielenia pomocy finansowej Powiatowi	<b>W TRAKCIE</b>

	z 29 grudnia 2021 r.	Chojnickiemu z przeznaczeniem na przebudowę drogi powiatowej Nr 2628G na odcinku od miejscowości Krojanty do drogi DK-22	<b>REALIZACJI</b>
125.	XXX/516/2021 z 29 grudnia 2021 r.	udzielenia pomocy finansowej Powiatowi Chojnickiemu z przeznaczeniem na wykup gruntów pod drogi i wypłatę odszkodowań	<b>W TRAKCIE REALIZACJI</b>
126.	XXX/517/2021 z 29 grudnia 2021 r.	udzielenia pomocy finansowej Powiatowi Chojnickiemu z przeznaczeniem na wykonanie projektu pn. „Przebudowa drogi powiatowej Nr 2638G, 2645G, 2647G w m. Sławęcín, rozbudowę drogi Sławęcín oraz rozbudowę drogi powiatowej Nr 2638G na odcinku Ogorzeliny-Sławęcín”	<b>W TRAKCIE REALIZACJI</b>
127.	XXX/518/2021 z 29 grudnia 2021 r.	udzielenia pomocy finansowej w formie dotacji celowej Miastu Chojnice na prace projektowe i rozbudowę drogi do Igieł-úl. Igielskiej i Igły w Chojnicach	<b>W TRAKCIE REALIZACJI</b>
128.	XXX/519/2021 z 29 grudnia 2021 r.	udzielenia pomocy finansowej w formie dotacji celowej Gminie Białowieża	<b>ZREALIZOWANO</b>
129.	XXX/520/2021 z 29 grudnia 2021 r.	określenia zasad przyznawania oraz wysokości diet przewodniczących organu wykonawczego jednostek pomocniczych – sołtysów	<b>ZREALIZOWANO</b>
130.	XXX/521/2021 z 29 grudnia 2021 r.	określenia wysokości miesięcznych diet i zwrotu kosztów podróży dla radnych	<b>ZREALIZOWANO</b>
131.	XXX/538/2021 z 29 grudnia 2021 r.	zaciągnięcia kredytu długoterminowego w 2022 roku	<b>W TRAKCIE REALIZACJI</b>
<b>Wydział Budownictwa i Gospodarki Przestrzennej</b>			
132.	XXII/374/2021 z 26 lutego 2021 r.	uchwalenia "Założeń do planu zaopatrzenia w ciepło, energię elektryczną i paliwa gazowe dla Gminy Chojnice na lata 2021-2035"	<b>W TRAKCIE REALIZACJI</b>
133.	XXII/375/2021 z 26 lutego 2021 r.	zaliczenia drogi do kategorii dróg publicznych-gminnych	<b>ZREALIZOWANO</b>
134.	XXII/376/2021 z 26 lutego 2021 r.	nadania nazwy ulicy w miejscowości Ogorzeliny	<b>ZREALIZOWANO</b>
135.	XXIII/395/2021 z 26 marca 2021 r.	zmiany miejscowego planu zagospodarowania przestrzennego terenów pod zabudowę produkcyjną i usługową we wsi Topole obręb Niezychowice gm. Chojnice	<b>W TRAKCIE REALIZACJI</b>
136.	XXIII/396/2021 z 26 marca 2021 r.	zaliczenia drogi do kategorii dróg publicznych-gminnych	<b>ZREALIZOWANO</b>
137.	XXIV/416/2021 z 20 maja 2021 r.	przystąpienia do opracowania miejscowego planu zagospodarowania przestrzennego terenów w miejscowości Charzykowy, obręb Charzykowy, gm. Chojnice	<b>W TRAKCIE REALIZACJI</b>
138.	XXIV/417/2021 z 20 maja 2021 r.	nadania nazwy ulicy w miejscowości Swornegacie	<b>ZREALIZOWANO</b>
139.	XXV/424/2021 z 28 czerwca 2021 r.	przystąpienia do opracowania miejscowego planu zagospodarowania przestrzennego terenu w obrębie geodezyjnym Zbeniny, gm. Chojnice	<b>W TRAKCIE REALIZACJI</b>
140.	XXV/425/2021 z 28 czerwca 2021 r.	uchwalenia zmiany miejscowego planu zagospodarowania przestrzennego terenu w miejscowości Chojniczki, gm. Chojnice	<b>ZREALIZOWANO</b>
141.	XXV/426/2021 z 28 czerwca 2021 r.	nadania nazw ulic w miejscowości Krojanty	<b>ZREALIZOWANO</b>
142.	XXV/433/2021 z 28 czerwca 2021 r.	określenia wzoru wniosku o przyznanie dodatku mieszkaniowego oraz wzoru deklaracji o dochodach gospodarstwa domowego za okres 3 miesięcy poprzedzających dzień złożenia wniosku	<b>ZREALIZOWANO</b>

		o dodatek mieszkaniowy	
143.	XXV/437/2021 z 28 czerwca 2021 r.	skargi: B.P., J.P., K.P. oraz M.P. reprezentowanych przez radcę prawnego Piotra Drogosz na uchwałę Nr XXVIII/445/2017 z dnia 29 listopada 2017 r. w sprawie uchwalenia miejscowego planu zagospodarowania przestrzennego dla fragmentu obrębu geodezyjnego Swornegacie „Psia Góra”, gm. Chojnice	<b>ZREALIZOWANO</b>
144.	XXV/438/2021 z 28 czerwca 2021 r.	przystąpienia do opracowania miejscowego planu zagospodarowania przestrzennego terenu w obrębie geodezyjnym Krojanty, gm. Chojnice	<b>W TRAKCIE REALIZACJI</b>
145.	XXVI/439/2021 z 27 sierpnia 2021 r.	uchwalenia miejscowego planu zagospodarowania przestrzennego terenu w miejscowości Klawkowo, obręb geodezyjny Krojanty, gm. Chojnice	<b>ZREALIZOWANO</b>
146.	XXVI/440/2021 z 27 sierpnia 2021 r.	uchwalenia miejscowego planu zagospodarowania przestrzennego dla fragmentu obrębu geodezyjnego Ciechocin, gm. Chojnice	<b>ZREALIZOWANO</b>
147.	XXVI/441/2021 z 27 sierpnia 2021 r.	uchwalenia miejscowego planu zagospodarowania przestrzennego terenów położonych w obrębach geodezyjnych Lichnowy, Ostrowite, Ciechocin, Nowa Cerkiew, Lotyń i Silno, gm. Chojnice	<b>ZREALIZOWANO</b>
148.	XXVI/442/2021 z 27 sierpnia 2021 r.	nadania nazwy ulicy w miejscowości Krojanty	<b>ZREALIZOWANO</b>
149.	XXVI/443/2021 z 27 sierpnia 2021 r.	nadania nazwy ulicy w miejscowości Charzykowy	<b>ZREALIZOWANO</b>
150.	XXVI/444/2021 z 27 sierpnia 2021 r.	nadania nazw ulic w miejscowości Ostrowite	<b>ZREALIZOWANO</b>
151.	XXVI/446/2021 z 27 sierpnia 2021 r.	przystąpienia do sporządzenia zmiany miejscowego planu zagospodarowania przestrzennego dla fragmentu obrębu geodezyjnego Swornegacie „Psia Góra” gm. Chojnice	<b>W TRAKCIE REALIZACJI</b>
152.	XXVIII/470/2021 z 29 października 2021r.	uchwalenia „Programu gospodarowania mieszkaniowym zasobem Gminy Chojnice na lata 2021 – 2026”	<b>W TRAKCIE REALIZACJI</b>
153.	XXVIII/471/2021 z 29 października 2021r.	nadania nazwy ulicy w miejscowości Nowa Cerkiew	<b>ZREALIZOWANO</b>
154.	XXVIII/472/2021 z 29 października 2021r.	nadania nazwy ulicy w miejscowości Chojniczki	<b>ZREALIZOWANO</b>
155.	XXVIII/473/2021 z 29 października 2021r.	nadania nazwy ulicy w miejscowości Ogorzeliny	<b>ZREALIZOWANO</b>
156.	XXIX/484/2021 z 26 listopada 2021 r.	skargi: M.U. reprezentowanego przez radcę prawnego Jakuba Piotrowskiego na uchwałę Nr XXXIV/414/2013 z dnia 26 kwietnia 2013 r. w sprawie uchwalenia miejscowego planu zagospodarowania przestrzennego terenu w miejscowości Charzykowy, w obrębie geod. Charzykowy, w gminie Chojnice	<b>W TRAKCIE REALIZACJI</b>
157.	XXIX/505/2021 z 26 listopada 2021 r.	przystąpienia do opracowania miejscowego planu zagospodarowania przestrzennego terenu przy plaży w obrębie geodezyjnym Charzykowy, gm. Chojnice	<b>W TRAKCIE REALIZACJI</b>
158.	XXX/523/2021 z 29 grudnia 2021 r.	nadania nazwy ulicy w miejscowości Ogorzeliny	<b>ZREALIZOWANO</b>

159.	XXX/524/2021 z 29 grudnia 2021 r.	nadania nazwy ulicy w miejscowości Ogorzeliny	<b>ZREALIZOWANO</b>
160.	XXX/525/2021 z 29 grudnia 2021 r.	nadania nazwy ulicy w miejscowości Ogorzeliny	<b>ZREALIZOWANO</b>
161.	XXX/526/2021 z 29 grudnia 2021 r.	nadania nazwy ulicy w miejscowości Sławęcín	<b>ZREALIZOWANO</b>
162.	XXX/527/2021 z 29 grudnia 2021 r.	nadania nazwy ulicy w miejscowości Sławęcín	<b>ZREALIZOWANO</b>
163.	XXX/528/2021 z 29 grudnia 2021 r.	nadania nazwy ulicy w miejscowości Sławęcín	<b>ZREALIZOWANO</b>
164.	XXX/529/2021 z 29 grudnia 2021 r.	nadania nazwy ulicy w miejscowości Sławęcín	<b>ZREALIZOWANO</b>
<b>Gminny Zespół Oświaty w Chojnicach</b>			
165.	XXV/422/2021 z 28 czerwca 2021 r.	określenia średniej ceny jednostki paliwa w Gminie Chojnice na rok szkolny 2021/2022	<b>W TRAKCIE REALIZACJI</b>
166.	XXV/423/2021 z 28 czerwca 2021 r.	zatwierdzenia umowy nr 1/PZW/2021 o partnerstwie na rzecz realizacji Projektu Pomorskie żagle wiedzy w gminach Konarzyny i Chojnice	<b>W TRAKCIE REALIZACJI</b>
<b>Gminny Zakład Gospodarki Komunalnej Sp. z o.o. w Chojnicach</b>			
167.	XXII/385/2021 z 26 lutego 2021 r.	uchwalenia wieloletniego planu rozwoju i modernizacji urządzeń wodociągowych i urządzeń kanalizacyjnych będących w posiadaniu Gminnego Zakładu Gospodarki Komunalnej Sp. z o.o.	<b>W TRAKCIE REALIZACJI</b>
168.	XXVI/451/2021 z 27 sierpnia 2021 r.	przekazania do zaopiniowania organowi regulacyjnemu regulaminu dostarczania wody i odprowadzania ścieków na terenie Gminy Chojnice	<b>ZREALIZOWANO</b>
169.	XXVII/465/2021 z 16 września 2021 r.	regulaminu dostarczania wody i odprowadzania ścieków na terenie gminy Chojnice	<b>ZREALIZOWANO</b>
170.	XXVIII/480/2021 z 29 października 2021r.	ustalenia dopłaty do taryfy za zbiorowe zaopatrzenie w wodę	<b>W TRAKCIE REALIZACJI</b>
171.	XXVIII/481/2021 z 29 października 2021r.	ustalenia dopłaty do taryfy za zbiorowe odprowadzanie ścieków	<b>W TRAKCIE REALIZACJI</b>
<b>Gminny Ośrodek Pomocy Społecznej w Chojnicach</b>			
172.	XXIX/506/2021 z 26 listopada 2021 r.	wyrażenia woli założenia Spółdzielni Socjalnej „Razem można więcej”	<b>ZREALIZOWANO</b>
173.	XXX/533/2021 z 29 grudnia 2021 r.	przyjęcia Programu wspierania rodziny w gminie Chojnice na lata 2022-2024	<b>W TRAKCIE REALIZACJI</b>
174.	XXX/537/2021 z 29 grudnia 2021 r.	określenia szczegółowych warunków przyznawania i odpłatności za usługi opiekuńcze i specjalistyczne usługi opiekuńcze, z wyłączeniem specjalistycznych usług opiekuńczych dla osób z zaburzeniami psychicznymi oraz szczegółowych warunków częściowego lub całkowitego zwolnienia od opłat, jak również trybu ich pobierania	<b>W TRAKCIE REALIZACJI</b>
<b>Gminny Ośrodek Kultury w Chojnicach</b>			

175.	UCHWAŁA NR XXX/535/2021 z 29 grudnia 2021 r.	przyjęcia sprawozdania z działalności Gminnego Ośrodka Kultury w Chojnicach za 2021 rok	<b>ZREALIZOWANO</b>
<b>Samodzielna Publiczna Przychodnia Wiejska Gminy Chojnice</b>			
176.	XXIV/411/2021 z 20 maja 2021 r.	przyjęcia sprawozdania finansowego Samodzielnej Publicznej Przychodni Wiejskiej Gminy Chojnice za 2020 rok	<b>ZREALIZOWANO</b>
<b>Pełnomocnik Wójta ds. Profilaktyki i Rozwiązywania Problemów Alkoholowych</b>			
177.	XXX/534/2021 z 29 grudnia 2021 r.	przyjęcia "Gminnego Programu Profilaktyki i Rozwiązywania Problemów Alkoholowych oraz Przeciwdziałania Narkomanii do realizacji na terenie Gminy Chojnice w 2022 r."	<b>W TRAKCIE REALIZACJI</b>



## VII. Część analityczna – efekty działań prowadzonych w 2021 roku

### 1. Ład przestrzenny

W 2021 roku przystąpiono do opracowania 4 miejscowych planów zagospodarowania przestrzennego oraz zmiany dwóch planów obowiązujących. Uchwalono również 3 miejscowe plany zagospodarowania przestrzennego i 2 zmiany planów. Wydano 171 decyzji ustalających warunki zabudowy i zagospodarowania terenu.

Kształtowanie i prowadzenie polityki przestrzennej na terenie gminy należy do zadań własnych gminy. W tym celu opracowuje się i uchwała studium uwarunkowań i kierunków zagospodarowania przestrzennego, które to jest wytyczną do sporządzania miejscowych planów zagospodarowania przestrzennego. Studium nie jest aktem prawa miejscowego, ale określa kierunki rozwoju i pozwala prowadzić politykę przestrzenną w gminie. Planowanie przestrzenne jest procesem ciągłym, a to oznacza konieczność okresowej oceny przyjętych celów rozwoju i kierunków polityki przestrzennej pod kątem zmieniających się w czasie uwarunkowań, potrzeb i analizy zmian w zagospodarowaniu przestrzennym gminy.

Aktualnie na terenie gminy Chojnice obowiązuje 171 miejscowych planów

zagospodarowania przestrzennego wraz ze zmianami, z czego 112 planów zostało sporządzonych w trybie ustawy z dnia 7 lipca 1994 r. o zagospodarowaniu przestrzennym, a 59 w trybie ustawy z dnia 27 marca 2003 r. o planowaniu i zagospodarowaniu przestrzennym. Obszar objęty ustaleniami miejscowych planów zagospodarowania przestrzennego zajmuje powierzchnię ok. 3820,16 ha co stanowi ok. 8,34 % powierzchni gminy. W tabeli poniżej przedstawiono udział powierzchni przeznaczeń terenów w obowiązujących miejscowych planach zagospodarowania przestrzennego.

Lp.	Rodzaj terenu	Powierzchnia (ha)	Udział procentowy (%)
1.	Tereny zabudowy mieszkaniowej jednorodzinnej	376,59	9,86
2.	Tereny zabudowy mieszkaniowej wielorodzinnej	10,69	0,28
3.	Tereny zabudowy usługowej	85,99	2,25
4.	Tereny zabudowy usługowej - usług publicznych	66,72	1,75
5.	Tereny użytkowane rolniczo	2426,37	63,51
6.	Tereny zabudowy techniczno - produkcyjnej	201,18	5,27
7.	Tereny zieleni i wód	280,05	7,33
8.	Tereny komunikacji	267,76	7,01
9.	Tereny zabudowy zagrodowej	66,07	1,73
10.	Tereny infrastruktury technicznej	38,74	1,01
<b>Powierzchnia łączna planów:</b>		<b>3820,16</b>	<b>100</b>

Ze względu na niewielki procent pokrycia obowiązującymi planami terenu gminy zaledwie 8,34%, przy czym większość planów obejmuje tereny rolne, ochrona ładu przestrzennego, przyrody oraz wartości kulturowych na terenach wiejskich jest niewystarczająca, a jednocześnie utrudnione jest racjonalne gospodarowanie przestrzenią. Znaczna część planów miejscowych została już zrealizowana lub jest w trakcie realizacji, ale są też plany, które od wielu lat nie są realizowane lub ich realizacja odbyła się w niewielkim zakresie.

Aktualnie na terenie gminy Chojnice obowiązuje 171 miejscowych planów zagospodarowania przestrzennego z czego 19 to zmiany. W tabeli poniżej zestawiono postęp ilościowy i powierzchniowy w sporządzaniu miejscowych planów w latach 2015-2021, w zestawieniu nie uwzględniono zmian planów oraz planów, które zostały uchylone lub stwierdzono ich nieważność.

Lp.	Rok	Ilość	Powierzchnia (ha)
1.	2015	4	196,99
2.	2016	0	0
3.	2017	6	298,07
4.	2018	0	0

5.	2019	3	32,46
6.	2020	3	20,45
7.	2021	3	35,02
<b>Powierzchnia łączna planów:</b>			<b>582,99</b>

Najwięcej terenów zostało objętych miejscowymi planami w 2015 r. i 2017 r., co spowodowane było uchwaleniem planów na potrzeby lokalizacji elektrowni wiatrowych. W trakcie sporządzania jest obecnie 8 planów miejscowych dla łącznej powierzchni ok. 83,2 ha, z czego 2 procedury dotyczą zmiany planów dla części obszaru. W ostatnich latach plany opracowywane są sukcesywnie, głównie dla terenów, dla których wydawane są decyzje o warunkach zabudowy, cennych przyrodniczo zagrożonych urbanizacją i gruntów rolnych RIII oraz dla terenów wyznaczonych w Studium do zainwestowania. W miarę możliwości nowe plany są też opracowywane dla terenów objętych ustaleniami planów miejscowych, które nie spełniają aktualnych wymogów prawnych. Zestawiając dane dotyczące obowiązujących planów oraz mając na uwadze trwające prace nad nowymi planami miejscowymi należy stwierdzić, że gmina powinna dążyć do szybszego sporządzania miejscowych planów, które są gwarancją ładu przestrzennego i zrównoważonego rozwoju gminy, w tym dla terenów na których obowiązujące plany nie spełniają wymogów prawnych.

W latach 2015-2021 w ciągu roku wpływało średnio 270-400 wniosków o wydanie decyzji o warunkach zabudowy, od 2016 roku można zaobserwować gwałtowny wzrost ilości wniosków do ok. 400, a w roku 2020 roku spadek do ok. 280, który prawdopodobnie był związany z pandemią. W 2021 roku ponownie liczba wniosku wzrosła do poziomu z lat 2016-2019. Ilość wniosków o ustalenie lokalizacji inwestycji celu publicznego kształtuje się na zbliżonym poziomie ok. 50 wniosków rocznie z widocznym wzrostem od 2018 roku do poziomu 80-90 szt. rocznie, a nawet ponad 110 w 2021 roku. Ilość wydawanych decyzji o warunkach zabudowy na przestrzeni lat 2015-2021 jest dość zróżnicowana (od 151 do 289 rocznie) oraz 39-107 decyzji o ustaleniu lokalizacji inwestycji celu publicznego. Zestawienie wniosków i wydanych decyzji (pozytywnych) w 2021 roku przedstawia się następująco:

<b>Rodzaj wniosku</b>	<b>2015</b>	<b>2016</b>	<b>2017</b>	<b>2018</b>	<b>2019</b>	<b>2020</b>	<b>2021</b>
warunki zabudowy	276	405	400	403	391	276	376
cele publiczne	43	56	59	78	90	73	111
<b>Rodzaj wydanej decyzji</b>	<b>2015</b>	<b>2016</b>	<b>2017</b>	<b>2018</b>	<b>2019</b>	<b>2020</b>	<b>2021</b>
warunki zabudowy	151	230	289	268	226	169	171
cele publiczne	39	50	47	79	75	57	107

Ustalenia tych dokumentów dotyczą głównie wprowadzania i kontynuacji funkcji mieszkaniowej, mieszkalno-usługowej, usługowej oraz funkcji siedliskowej i

uzbrojenia technicznego dla terenów objętych inwestycjami. Większość wydanych decyzji dotyczyła zabudowy mieszkaniowej. Najbardziej niepokojącym zjawiskiem jest znaczny rozwój zabudowy poza terenami zwartej zabudowy wsi, co powoduje zabudowywanie obszarów wolnej przestrzeni i „rozlewanie zabudowy”.

W roku 2021 r. przyjęto **47** wniosków o przyznanie dodatku mieszkaniowego, z czego wydano **42** decyzje pozytywne. Na realizację dodatków mieszkaniowych z budżetu gminy w minionym roku wydatkowano **55 129,40 zł**, w tym **25 221,24 zł** stanowią dodatki mieszkaniowe dla najemców gminnych lokali mieszkalnych. Pozostałe **29 908,16 zł** to dodatki wypłacone najemcom i właścicielom mieszkań, nad którymi zarząd sprawują inne jednostki, w tym również właścicielom domów jednorodzinnych.

Zgodnie z Obwieszczeniem Ministra Klimatu z dnia 16 kwietnia 2021 r. (Monitor Polski z dnia 26 kwietnia 2021 r. poz. 393) wysokość dodatku obowiązująca od dnia 1 maja 2021 r. do 30 kwietnia 2022 r. dla gospodarstwa domowego:

- 1) prowadzonego przez osobę samotną wynosi – 12,09 zł/miesiąc;
- 2) składającego się z 2 do 4 osób wynosi – 16,79 zł/miesiąc;
- 3) składającego się z co najmniej 5 osób wynosi – 20,15 zł/miesiąc.

W roku 2021 przyjęto **43** wnioski o przyznanie dodatku energetycznego, które zostały rozpatrzone pozytywnie. Na realizację dodatków energetycznych z budżetu państwa w minionym roku wydatkowano **2 314,60 zł**.

## 2. Oświata i edukacja

W 2021 roku w Gminie Chojnice funkcjonowało 10 szkół podstawowych w miejscowościach: Charzykowy, Kłodawa, Lichnowy, Niezychowice, Nowa Cerkiew, Ogorzeliny, Ostrowite, Pawłowo, Silno, Swornegacie. W Gminie Chojnice działało łącznie 5 placówek niepublicznych, w tym: trzy przedszkola w miejscowościach Pawłowo, Klawkowo i Charzykowy oraz dwa Punkty Przedszkolne (w Lichnowach). Dotacja dla placówek niepublicznych w roku szkolnym 2020/2021 przedstawia się następująco:

Typ placówki	2020/2021	
	liczba dzieci	Wydatki/zł
przedszkola	139	959 293
punkty przedszkolne	39	112 659
<b>Razem:</b>	<b>178</b>	<b>1 071 952</b>

Liczba uczniów z podziałem na poszczególne klasy w szkołach podstawowych Gminy Chojnice w roku szkolnym 202/2021 przedstawia się następująco:

Szkoła podstawowa	Liczba uczniów									Razem liczba uczniów i oddziałów	Razem liczba uczniów i oddziałów
	Liczba oddziałów									SP+0	SP bez „0”
	0	I	II	III	IV	V	VI	VII	VIII		
SP CHARZYKOWY	3	3	2	2	2	2	1	2	3	20	17
	56	56	38	45	43	50	24	52	63	427	371
SP KŁODAWA	2	1	1	1	1	1	1	1	2	11	9
	50	17	18	4	17	18	9	17	30	180	130
SP LICHNOWY	1	1	1	1	1	1	1	1	1	9	8
	23	21	21	17	22	12	5	24	25	170	147
SP NIEŻYCHOWICE	1	1	1	1	1	1	1	1	1	9	8
	16	12	8	9	8	12	7	13	15	100	84
SP OGORZELINY	2	1	1	1	1	1	1	1	1	10	8
	48	11	16	16	10	12	15	17	18	163	115
SP OSTROWITE	2	1	1	1	1	1	1	1	1	10	8
	38	16	15	14	18	13	14	23	22	173	135
SP PAWŁOWO	2	2	1	1	1	1	2	1	1	12	10
	50	30	23	16	22	18	33	19	25	236	186
SP NOWA CERKIEW	2	2	1	1	1	1	1	1	2	13	10
	72	27	16	24	20	12	23	26	31	251	179
SP SILNO	2	1	1	1	1	1	1	1	1	10	8
	44	15	12	13	12	7	11	13	19	146	102
SP SWORNEGACIE	2	1	1	1	1	1	1	1	1	10	8
	43	13	8	11	11	5	8	12	9	120	77
Razem	20	14	11	11	11	11	11	11	14	114	94
	440	218	166	169	183	159	149	216	257	1966	1526

W szkołach gminy Chojnice funkcjonują cztery oddziały sportowe w Szkole Podstawowej w Charzykowach (3 oddziały) i Szkole Podstawowej w Kłodawie (1 oddział). W pięciu szkołach 237 uczniów kontynuowało naukę języka kaszubskiego: Szkoła Podstawowa w Swornegaciach - 77 uczniów, Szkoła Podstawowa w Charzykowach - 71 uczniów, Szkoła Podstawowa w Niezychowicach - 17 uczniów, Szkoła Podstawowa w Ostrowitem - 69 uczniów, Szkole Podstawowej w Kłodawie - 20 uczniów. Ponadto w Szkole Podstawowej w Swornegaciach w ramach edukacji języka kaszubskiego działa **Kaszubskie koło wokalnno – taneczne**.

W sześciu szkołach realizowane były dodatkowe **zajęcia sportowe SKS** finansowane przez Ministerstwo Sportu (łącznie 6 grup): Charzykowy, Kłodawa, Niezychowice, Nowa Cerkiew, Ogorzeliny, Swornegacie. Z uwagi na pandemię w każdej ze szkół można było zorganizować tylko jedną grupę.

Szkoły Podstawowe w Charzykowach i Swornegaciach biorą udział jako partnerzy w projekcie „**Pomorskie Żagle Wiedzy w gminach Konarzyny i Chojnice**” w ramach Regionalnego Programu Operacyjnego Województwa

Pomorskiego na lata 2014 – 2020, współfinansowanego z Europejskiego Funduszu Społecznego. W projekcie prowadzone są zajęcia pozalekcyjne, doradztwo zawodowe, zajęcia żeglarskie, wyjazdy edukacyjne a na zakończenie (maj 2022) odbędzie się piknik żeglarski. Łączna wartość projektu to około 250 000 zł.

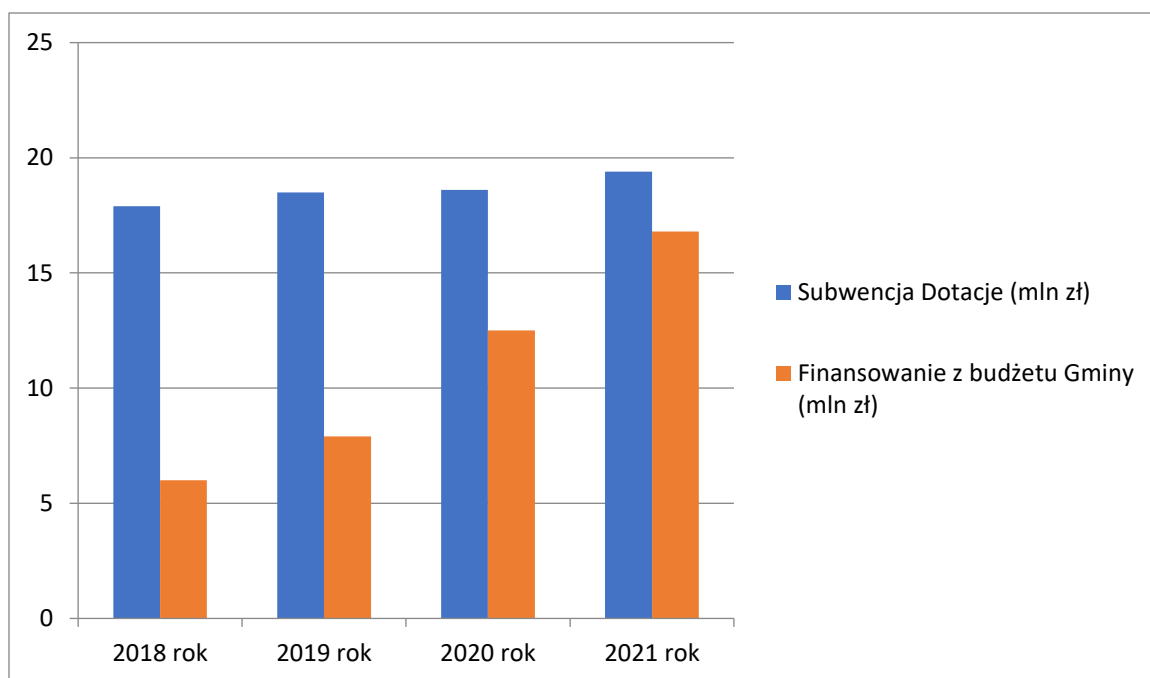
Szkoła Podstawowa w Nowej Cerkwi była jednym z pięciu partnerów **projektu Erasmus+** „Akademia młodego ratownika w pierwszej pomocy i ochronie życia”(realizowany w latach 2018-2021). Liderem projektu była Politechnika Śląska. W spotkaniach online uczestniczyli partnerzy projektu z Gliwic, Bukaresztu (Rumunia), Wetzlar (Niemcy). Koszt projektu dla uczniów naszej szkoły wyniósł 35 665 euro (projekt zakończono online w czerwcu 2021).

W szkołach gminnych zatrudnionych jest 250 nauczycieli, co stanowi 201 etatów. Awans zawodowy nauczycieli w 2021 roku przedstawia się następująco: dyplomowany – 7, mianowany – 5, kontraktowy 8.

### FINANSOWANIE OŚWIATY W LATACH 2018– 2021

Rok	Liczba uczniów w SP i „0”	Subwencja Dotacje	Łączne wydatki na funkcjonowanie oświaty	Finansowanie z budżetu Gminy	Udział % w wydatkach na oświatę	
					państwa	gminy
2018	2016	17 837 451	23 904 709	5 976 178	75%	25%
2019	1935	18 467 822	26 326 506	7 897 952	70%	30%
2020	1960	18 563 077	31 086 353	12 434 541	60%	40%
2021	1966	19 388 209	36 157 159	16 768 950	54%	46%

Liczba uczniów w szkołach Gminy Chojnice w okresie ostatnich 4 lat utrzymuje się na podobnym poziomie. Natomiast w tym czasie (2018 – 2021) udział gminy w wydatkach na oświatę wzrósł o 21 %. Poniższy wykres słupkowy przedstawia wysokość środków otrzymanych z subwencji oświatowej i wysokość środków dołożonych na oświatę z budżetu Gminy Chojnice w latach 2018 – 2021.



### INWESTYCJE / REMONTY W SZKOŁACH W ROKU 2021

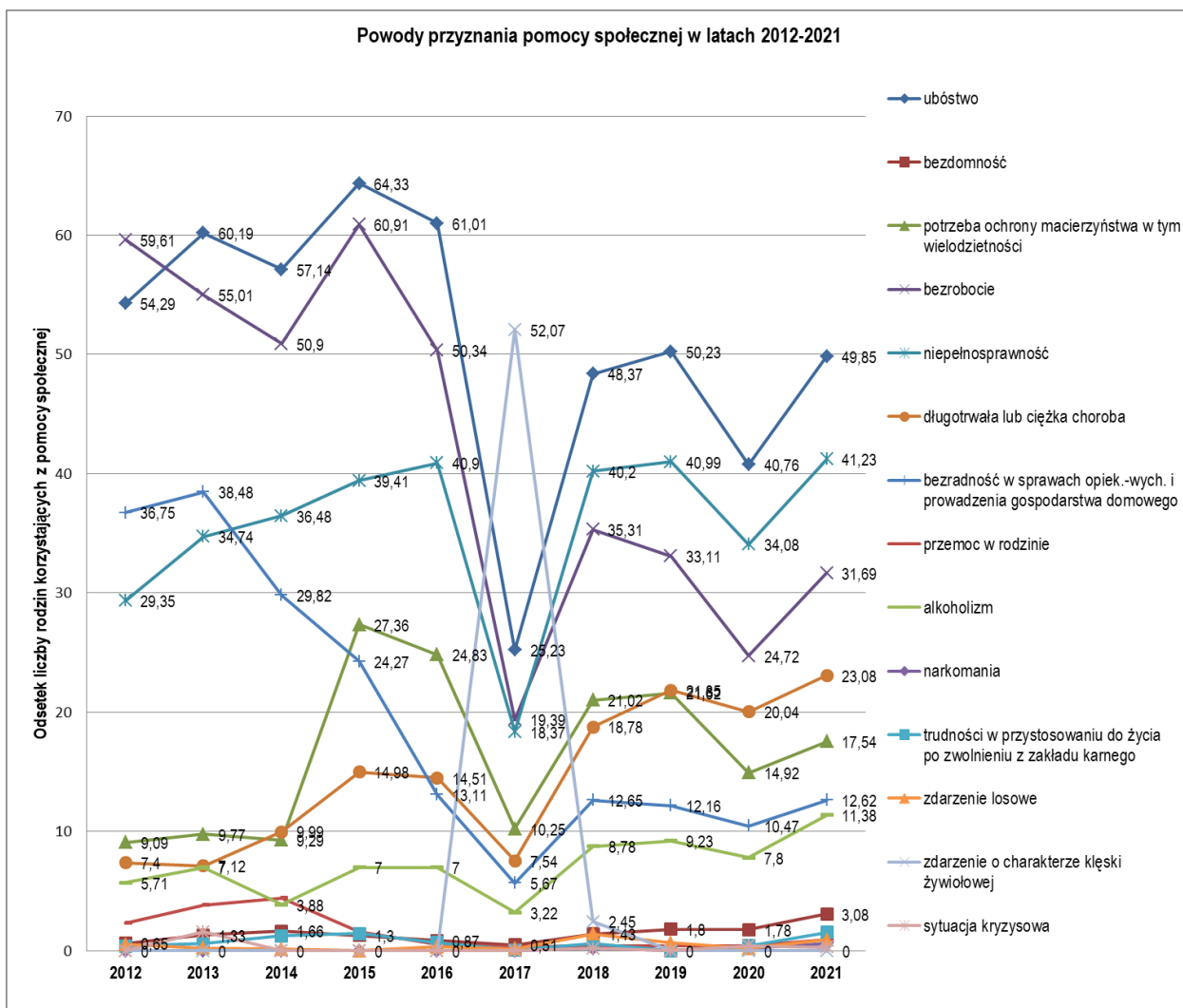
Lp.	Nazwa szkoły	Nazwa zadania i zakres prac	Wartość
1.	Szkoła Podstawowa Charzykowy	<ul style="list-style-type: none"> <li>prace adaptacyjne i remontowe w kuchni i stołówce</li> <li>naprawa kominów i połaci dachowych.</li> <li>zakup, montaż i uruchomienie instalacji fotowoltaicznej o mocy ok. 48,6 kWp</li> </ul>	426 700,00 zł
2.	Szkoła Podstawowa Kłodawa	<ul style="list-style-type: none"> <li>wykonanie systemu alarmowego, centrali telefonicznej oraz systemu monitoringu</li> <li>wykonanie ogrodzenia panelowego z podmurówką</li> <li>cyklinowanie oraz lakierowanie parkietu na sali gimnastycznej</li> <li>dotatkowe roboty ogólnobudowlane i remontowe związane z przebudową i rozbudową szkoły</li> <li>rozbudowa i przebudowa budynku szkoły</li> </ul>	4 680 800,00 zł
3.	Szkoła Podstawowa Lichnowy	<ul style="list-style-type: none"> <li>remont części dolnego korytarza, sali lekcyjnej oraz zaplecza sali gimnastycznej</li> <li>montaż ogrodzenia</li> <li>wymiana instalacji elektrycznej</li> </ul>	210 100,00 zł
4.	Szkoła Podstawowa Nieżychowice	<ul style="list-style-type: none"> <li>montaż ogrodzenia</li> <li>remont toalet oraz instalacji c.o. oraz wentylacji sali gimnastycznej oraz instalacji elektrycznej</li> <li>remont sali gimnastycznej, toalet i szatni oraz pomieszczenia nauczycieli wychowania fizycznego</li> </ul>	208 600,00 zł

5.	Szkoła Podstawowa Nowa Cerkiew	<ul style="list-style-type: none"> <li>• Remont korytarzy z klatką schodową.</li> <li>• Wymiana drzwi wewnętrznych i zewnętrznych.</li> </ul>	317 700,00 zł
6.	Szkoła Podstawowa Ogorzeliny	<ul style="list-style-type: none"> <li>• wymiana grzejników</li> <li>• montaż ogrodzenia</li> <li>• remont górnego korytarza, klatki schodowej oraz 9 sal lekcyjnych wraz z zapleciami</li> </ul>	281 800,00 zł
7.	Szkoła Podstawowa Ostrowite	<ul style="list-style-type: none"> <li>• prace adaptacyjne i remontowe w kuchni i stołówce - budynek w Ostrowitem</li> <li>• remont toalet dziewcząt, chłopców, nauczycieli, osób niepełnosprawnych oraz przyległego korytarza – budynek w Sławęcinie oraz dostosowanie pomieszczeń kuchni</li> <li>• remont instalacji elektrycznej w Szkole Podstawowej w Ostrowitem – budynek w Sławęcinie</li> <li>• zakup, montaż i uruchomienie instalacji fotowoltaicznej o mocy ok. 30 kWp</li> </ul>	406 700,00 zł
8.	Szkoła Podstawowa Pawłowo	<ul style="list-style-type: none"> <li>• wymiana oświetlenia w korytarzu głównym</li> <li>• remont korytarzy i holu na parterze budynku</li> <li>• remont świetlicy szkolnej</li> </ul>	190 700,00 zł
9.	Szkoła Podstawowa Silno	<ul style="list-style-type: none"> <li>• remont instalacji elektrycznej</li> <li>• remont toalet, 3 sal lekcyjnych oraz części korytarza</li> </ul>	226 000,00 zł
10.	Szkoła Podstawowa Swornegaciach	<ul style="list-style-type: none"> <li>• wykonanie wentylacji mechanicznej pomieszczeń kuchni.</li> <li>• remont instalacji elektrycznej.</li> <li>• remont stołówki szkolnej.</li> <li>• remont pomieszczeń socjalnych.</li> </ul>	352 200,00 zł
<b>Ogółem:</b>			<b>7 301 300 zł</b>

W 2021 roku wydatki majątkowe (inwestycje i remonty) w szkołach Gminy Chojnice wyniosły **7 301 300 zł**, w 2020 roku wydatkowano **4 496 000 zł**, a w 2019 była to kwota **2 733 898 zł**, w 2018 roku – **2 270 854 zł**, zatem od czasu sporządzania raportów o stanie gminy w powyższym zakresie wydatkowano ok. **17 mln zł**.

### 3. Pomoc społeczna

Problemy społeczne w latach 2012-2021 według przyczyn korzystania z pomocy społecznej na terenie gminy Chojnice przedstawiają się następująco:



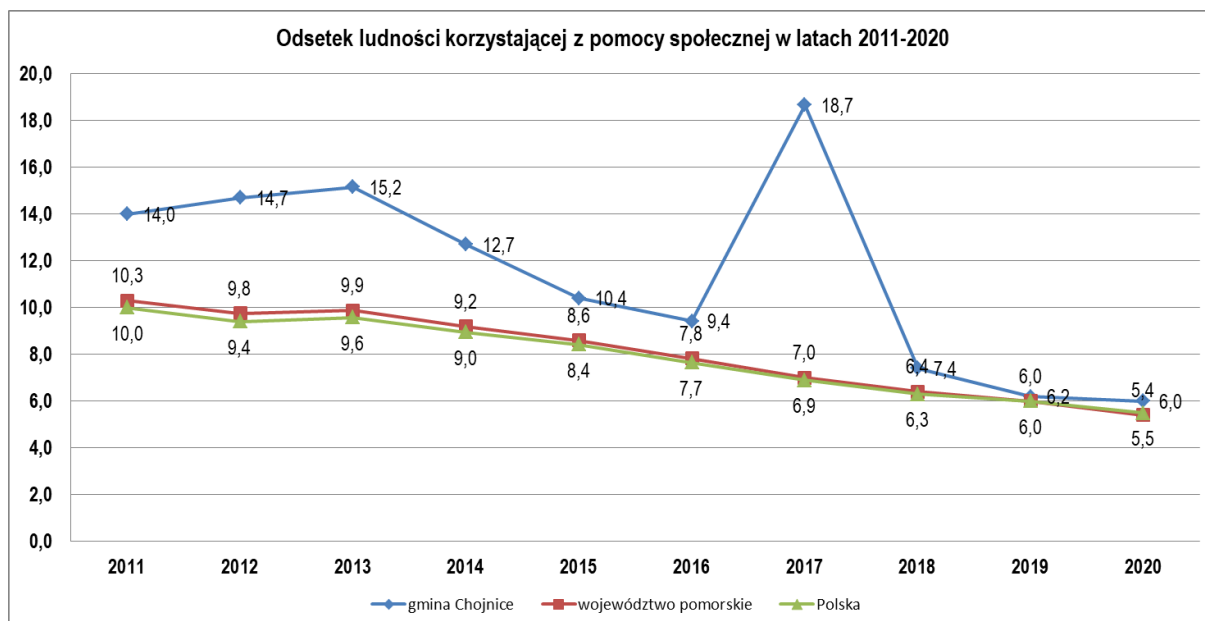
Źródło: dane własne GOPS

Z danych zawartych na wykresie wynika, że w 2021 roku, tak samo jak w latach 2018-2020, wśród przyczyn przyznawania pomocy najistotniejsze, to znaczy dotyczące największego odsetka rodzin korzystających z pomocy społecznej, były: ubóstwo, niepełnosprawność oraz bezrobocie. Odsetki rodzin korzystających z pomocy społecznej w latach 2012-2021:

- 1) spadły m.in. z powodu: bezrobocia (o 28 punktów procentowych), bezradności w sprawach opiekuńczo-wychowawczych i prowadzenia gospodarstwa domowego (o 24 punkty procentowe), ubóstwa (o 4 punkty procentowe),
- 2) wzrosły m.in. z powodu: długotrwałej lub ciężkiej choroby (o 16 punktów procentowych), niepełnosprawności (o 12 punktów procentowych), potrzeby ochrony macierzyństwa, w tym wielodzietności (o 8 punktów procentowych), alkoholizmu (o 6 punktów procentowych).

Najistotniejsze przyczyny korzystania z pomocy społecznej zostaną omówione w dalszej części raportu.

Odsetek ludności korzystającej z pomocy społecznej z podziałem na kraj, województwo pomorskie i gminę Chojnice przedstawia się następująco:



Źródło: dane własne GOPS, Bank Danych Lokalnych GUS, Sprawozdania MPiPS-03

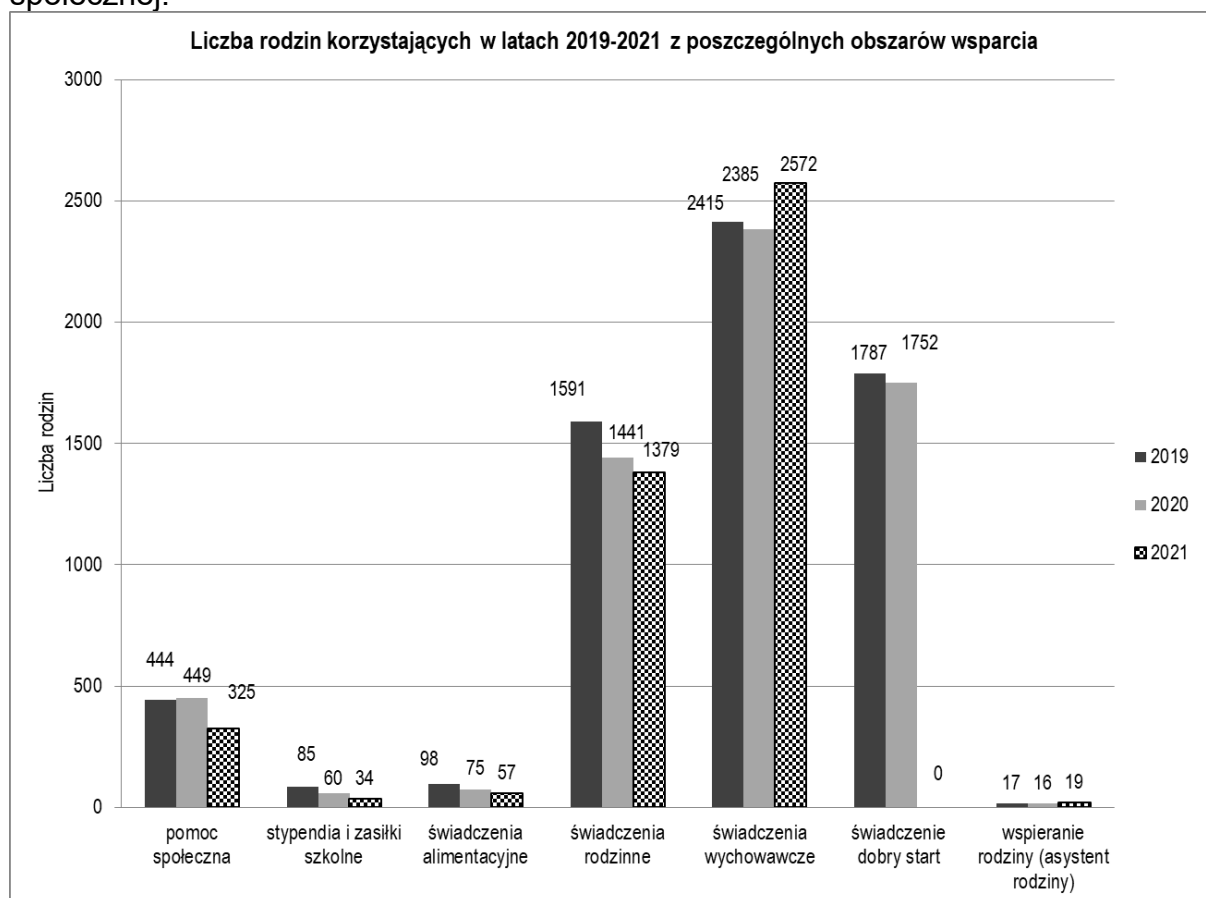
Odsetek ludności korzystającej w gminie Chojnice z pomocy społecznej w latach 2011-2020 spadał (pomijając rok 2017, w którym wystąpiło zdarzenie losowe o charakterze klęski żywiołowej). W 2021 roku liczba rodzin (325) była znacznie mniejsza niż w roku 2020 (449), natomiast łączna liczba osób w tych rodzinach (825) była również znacznie mniejsza niż w roku 2020 (1169). Podobnie jak w gminie Chojnice, odsetek ludności korzystającej z pomocy społecznej spada również w województwie pomorskim i w całym kraju. Jednak w latach 2013-2020 największy spadek odnotowano w gminie Chojnice, w 2019 r. była niewielka różnica pomiędzy odsetkiem ludności korzystającej z pomocy społecznej w gminie Chojnice (o 0,2 punktu procentowego więcej w gminie Chojnice) a tymi odsetkami w województwie pomorskim i w Polsce, natomiast w 2020 r. różnica ta ponownie zwiększyła się (o 0,6 i o 0,5 punktu procentowego).

Wszystkie realizowane przez ośrodek zadania służyły ochronie poziomu życia osób oraz rodzin zamieszkujących na terenie gminy Chojnice i obejmowały działania w obszarach zabezpieczenia społecznego, dotyczących, w szczególności: pomocy społecznej, systemu wspierania rodziny i pieczy zastępczej, pomocy socjalnej dla uczniów/słuchaczy w postaci stypendiów i zasiłków szkolnych, świadczeń rodzinnych, wychowawczych i alimentacyjnych. Mieszkańcy naszej gminy najczęściej korzystali ze świadczenia wychowawczego, świadczeń rodzinnych, pomocy społecznej, świadczeń alimentacyjnych, stypendiów i zasiłków szkolnych, z kolei najmniejsza ich grupa otrzymała wsparcie z systemu wspierania rodziny i pieczy zastępczej w postaci usług asystenta rodziny.

Należy nadmienić, że niejednokrotnie jedna rodzina korzysta z każdego rodzaju ww. wsparcia – nie prowadzi się statystyki w tym zakresie. W związku z tym w sprawozdawczości odrębnie ujmuje się liczbę rodzin<sup>1</sup> otrzymujących wsparcie z poszczególnych obszarów obsługiwanych przez ośrodek.

- w obszarach świadczeń rodzinnych, wychowawczych i alimentacyjnych „rodzina” oznacza uwzględnione we wniosku osoby, tj. np. małżonkowie, konkubenci, dzieci do 25 r.ż., spełniający warunki, o których mowa w przedmiotowych ustawach. Tak zdefiniowane pojęcie rodziny prowadzi – zwłaszcza w obszarze świadczeń rodzinnych – do zawyżenia liczby rodzin, ponieważ, np. rodzina, z której jedna osoba pobrała zasiłek rodzinny, a inna zasiłek pielęgnacyjny, będzie policzona dwa razy.

Wykres poniższy przedstawia liczbę rodzin korzystających w latach 2019-2021 z poszczególnych obszarów wsparcia obsługiwanych przez ośrodek pomocy społecznej.



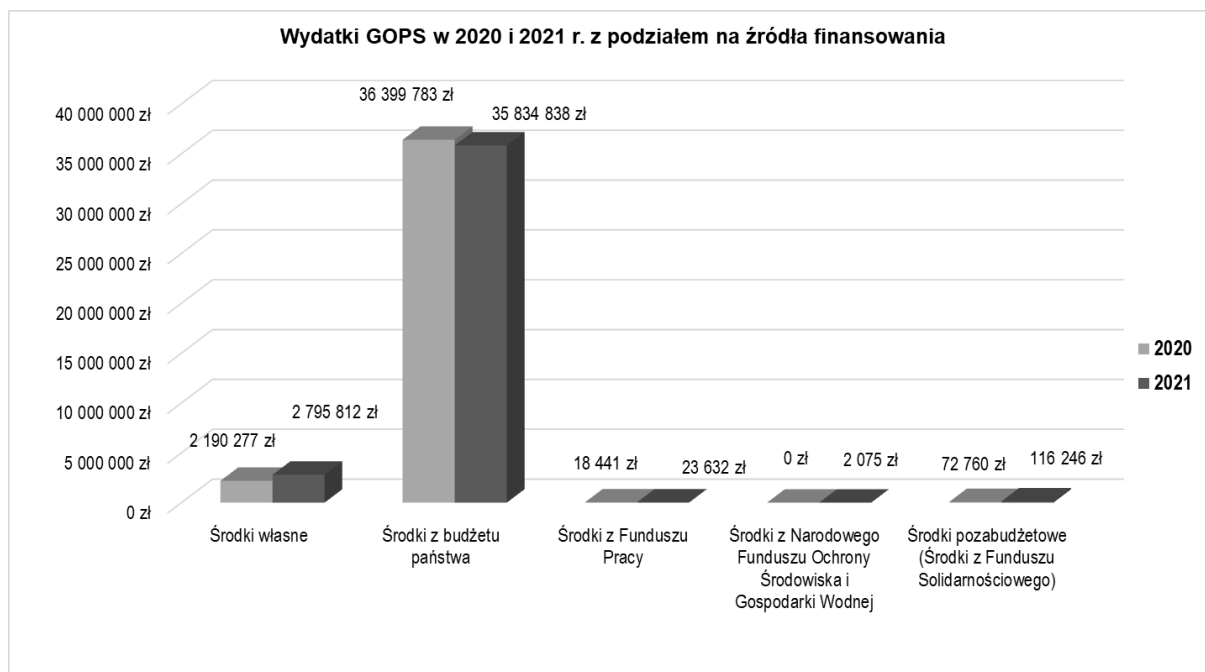
Źródło: dane własne GOPS

Na swoje zadania ośrodek wydatkował łącznie w 2021 roku **38 772 603 zł**, tj. o 0,24% więcej w porównaniu z 2020 r. – 38 681 261 zł, w tym:

- a/ środki budżetowe – 38 656 357 zł,
- b/ środki pozabudżetowe – 116 246 zł.

Z kwoty 38 772 603 zł najwięcej środków, podobnie jak w 2020 r.:

- przeznaczono na zaspokajanie, w różnorodnych formach, potrzeb mieszkańców gminy – 94,7%, tj. 36 727 472 zł (w 2020 r. 95,4%, tj. 36 896 921 zł), a pozostała kwota – 2 045 131 zł, tj. 5,3% to koszty utrzymania ośrodka (w 2020 r. – 1 784 340 zł, tj. 4,6%),
- stanowiły dotacje z budżetu państwa – 35 834 838 zł, tj. 92,4% (w 2020 r. 36 399 783 zł, 94,1%) dane te ilustruje poniższy wykres.



Źródło: dane własne GOPS

Badając wysokość środków finansowych wydatkowanych na realizację zadań z poszczególnych obszarów, to największy odsetek spośród nich w 2021 roku wydatkowano na zadania z zakresu świadczeń rodzinnych i wychowawczych – **92,48%**, tj. 33 965 722 zł, a w dalszej kolejności na świadczenia w ramach: pomocy społecznej – **5,77%**, świadczeń alimentacyjnych – **1,17%**, wspierania rodziny i pieczy zastępczej – **0,39%**, pomocy socjalnej dla uczniów/słuchaczy w postaci stypendiów i zasiłków szkolnych – **0,19%**. W porównaniu z rokiem 2020, w 2021 r. nie realizowano świadczenia dobry start (realizacja zadania została przeniesiona do Zakładu Ubezpieczeń Społecznych) oraz najmniej środków wydatkowano na pomoc socjalną dla uczniów/słuchaczy w postaci zasiłków i stypendiów szkolnych (w roku 2020 na wspieranie rodziny i pieczę zastępczą).

**Wydatki w latach 2019-2021 na realizację zadań w poszczególnych obszarach działania**

OBSZARY DZIAŁANIA		ROK					
		2019		2020		2021	
		zł	%	zł	%	zł	%
Świadczenia rodzinne i wychowawcze (500+), w tym:	wychowawcze	18 629 162,-	59,93	23 778 933,-	64,45	24 390 143,-	66,41
	rodzinne	8 219 250,-	26,44	9 353 832,-	25,35	9 575 579,-	26,07
Pomoc społeczna		2 472 240,-	7,95	2 160 212,-	5,86	2 117 812,-	5,77
Świadczenia alimentacyjne		589 460,-	1,90	506 965,-	1,37	430 506,-	1,17
Stypendia i zasiłki szkolne		213 413,-	0,69	137 911,-	0,37	71 325,-	0,19
Wspieranie rodziny i pieczy zastępcza		127 876,-	0,41	131 068,-	0,36	142 107,-	0,39
Dobry start		832 500,-	2,68	828 000,-	2,24	0,-	0,00

RAZEM	31 083 901,-	100	36 896 921,-	100	36 727 472,-	100
-------	--------------	-----	--------------	-----	--------------	-----

Analizując, na podstawie danych zawartych w wyżej zamieszczonej tabeli, wydatki w każdym z poszczególnych obszarów działania, to ich wzrost w 2021 r., w porównaniu z rokiem 2020, odnotowano w obszarze: wspierania rodziny i pieczy zastępczej o 8,42%, tj. o 11 039 zł, świadczeń wychowawczych o 2,57%, tj. o 611 210 zł, świadczeń rodzinnych o 2,37%, tj. o 221 747 zł. Z kolei spadek wydatków odnotowano w: pomocy socjalnej dla uczniów/słuchaczy (stypendia i zasiłki szkolne) o 48,28%, tj. o 66 586 zł, świadczeniach alimentacyjnych o 15,08%, tj. o 76 459 zł, pomocy społecznej o 1,96%, tj. o 42 400 zł.

Biorąc z kolei pod uwagę środki finansowe wydatkowane (bez względu na obszary działania) na poszczególne formy wsparcia, to w 2021 r. najwięcej z nich, podobnie jak w 2020 r., przeznaczono na świadczenia pieniężne lub w naturze, które bezpośrednio zasilły budżety domowe świadczeniobiorców – **aż 34 667 117 zł**, a w dalszej kolejności na: zapewnienie całodobowego wsparcia – **855 420 zł**, składki na ubezpieczenia zdrowotne i emerytalno-rentowe, odprowadzane bezpośrednio do ZUS i KRUS za uprawnionych świadczeniobiorców – **802 014 zł**, wsparcie usługowe w postaci usług opiekuńczych, specjalistycznych opiekuńczych dla osób z zaburzeniami psychicznymi, opieki wytchnieniowej, usług asystenta rodziny i usług asystenta osoby niepełnosprawnej – **397 534 zł**, inne cele – **5 387 zł**.

Takie same tendencje występowały w 2020 i 2019 r., odpowiednie dane zawiera poniższa tabela przedstawiająca przeznaczenie wydatków ośrodka w latach 2019 – 2021:

ROK	PRZEZNACZENIE WYDATKÓW										RAZEM /w zł/		
	Zasilenie budżetów domowych świadczeniobiorców		Składki ZUS i KRUS odprowadzane za świadczeniobiorców		Zapewnienie całodobowego wsparcia		Zabezpieczenie pomocy usługowej		Inne cele*				
	zł	%	zł	%	zł	%	zł	%	zł	%			
2019	29 417 786	94,64	540 741	1,74	857 929	2,76	261 447	0,84	5 998	0,02	31 083 901		
2020	34 999 631	94,86	763 554	2,07	799 824	2,17	331 525	0,90	2 387	0,01	36 896 921		
2021	34 667 117	94,39	27,98	802 014	2,18	855 420	2,33	397 534	1,08	5 387	0,01	36 727 472	
													Pomoc społeczna
													970 759
													Stypendia i zasiłki szkolne
													71 325
													Świadczenia rodzinne
													8 804 384
													Świadczenia alimentacyjne
430 506													
Dobry start													
0													

		500+		66,41								
		24 390 143										

\*Dotyczy wydatków na sprawienie pogrzebu.

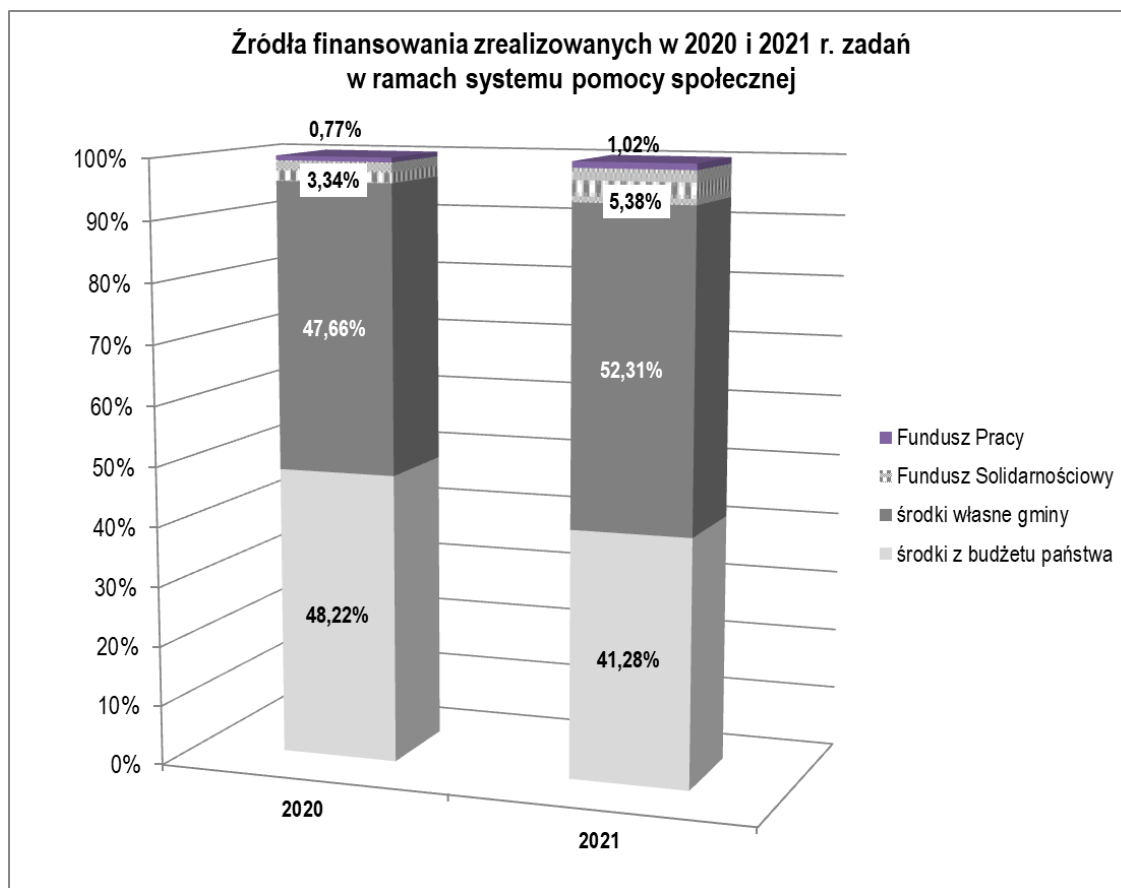
Z danych zawartych w powyższej tabeli wynika, że w 2021 r., w porównaniu z 2020 r., największy wzrost wydatków nastąpił na tzw. „inne cele”, w których zarówno w 2021 r., jak i w 2020 r., znalazło się sprawienie pogrzebu (w 2020 r. tut. Ośrodek pokrył koszty 1 pogrzebu, natomiast w 2021 r. 2 pogrzebów), o 125,68%, tj. o 3 000 zł, a w dalszej kolejności na: zabezpieczenie pomocy usługowej – o 19,91%, tj. o 66 009 zł, zapewnienie całodobowego wsparcia (w domach pomocy społecznej, instytucjach pieczy zastępczej i schroniskach/noclegowniach dla bezdomnych) – o 6,95%, tj. o 55 596 zł, ubezpieczenia emerytalno-rentowe i zdrowotne dla uprawnionych świadczeniobiorców – o 5,04%, tj. o 38 460 zł

Natomiast zmniejszenie wydatków odnotowano na: zasilenie budżetów domowych klientów, w szczególności w postaci świadczeń wychowawczych, rodzinnych, zasiłków z systemu pomocy społecznej (w formie świadczeń pieniężnych i pomocy rzeczowej) – o 0,95%, tj. o 332 514 zł.

W 2021 r. **325** rodzin (tj. 825 osób) skorzystało ze wsparcia w ramach systemu pomocy społecznej. Na zaspokajanie niezbędnych potrzeb w ramach systemu pomocy społecznej wydatkowano łącznie 2 117 812 zł (w 2020 r. 2 160 212 zł), z których najwięcej, bo 747 026 zł, tj. 35,27% na pokrycie kosztów pobytu w domu pomocy społecznej (w 2020 r. – 682 305 zł, tj. 31,59%), a następnie na dożywianie w ramach rządowego programu „Posiłek w szkole i w domu” oraz gminnego programu osłonowego „Posiłek dla dzieci i młodzieży” na lata 2019-2023.

Z kwoty 2 117 812 zł środki z budżetu państwa stanowiły 41,28% tj. 874 336 zł (w 2020 r. 48,22%, tj. 1 041 728 zł), środki własne gminy 52,31%, tj. 1 107 802 zł, (w 2020 r. 47,66%, tj. 1 029 665 zł), oraz środki Funduszu Solidarnościowego – 5,38%, tj. 114 042 zł, (w 2020 r. – 3,34%, tj. 72 078 zł) i Funduszu Pracy –1,02%, tj. 21 632 zł – refundacja 60% kosztów świadczeń wypłacanych osobom wykonującym prace społecznie użyteczne (w 2020 r. – 0,77%, tj. 16 741 zł), co ilustruje poniższy wykres.

Źródła finansowania zrealizowanych w 2020 i 2021 roku zadań w ramach systemu pomocy społecznej:



Źródło: dane własne GOPS

Zdecydowana większość tych środków, bo **970 759 zł**, tj. 45,84% zasiliła bezpośrednio budżety domowe mieszkańców gminy (w 2020 r. 1 119 544 zł, tj. 51,83%), pozostałe przeznaczono na: zapewnienie wsparcia w placówkach całodobowych – **784 676 zł**, tj. 37,05% (w 2020 r. 731 879 zł, tj. 33,88%), sfinansowanie usług – **326 171 zł**, tj. 15,40% (w 2020 r. 268 402 zł, tj. 12,42%), opłacenie składek na ubezpieczenie zdrowotne – **30 819 zł**, tj. 1,46% (w 2020 r. 38 000 zł, tj. 1,76%) oraz na inne cele, tj. w 2021 r. sprawienie pogrzebu **5 387 zł**, tj. 0,25% (w 2020 r. 2 387 zł, tj. 0,11% - na sprawienie pogrzebu).

Opisane powyżej wydatki w ramach systemu pomocy społecznej przedstawiają się następująco:

#### **Świadczenia pieniężne i rzeczowe**

**Zasiłki okresowe** – wsparcie otrzymało **59** rodzin/osób na łączną kwotę **87 282 zł**, w tym **85 949 zł** środki budżetu państwa i 1 333 zł środki własne gminy (w 2020 r. 60 rodzin/osób na kwotę 82 764 zł, w tym 80 000 zł środki z budżetu państwa i 2 764 zł środki własne gminy). Przeciętnie pomoc przyznawano na okres 4 miesięcy, a kwota świadczeń była wyższa od ubiegłorocznej i wynosiła średnio po 430 zł – w tym 423 zł stanowiły środki z budżetu państwa, a 7 zł środki własne gminy (w 2020 r. po 380 zł, w tym 367 zł stanowiły środki z budżetu państwa, a 13 zł środki własne gminy).

**Zasiłki stałe** – wypłacono **84** osobom/rodzinom na łączną kwotę **391 731 zł** (w 2020 r. 89 osobom/rodzinom na kwotę 466 281 zł). Miesięczna wysokość świadczenia wynosiła średnio **458 zł** (w 2020 r. 507 zł), a środki finansowe w 100%, podobnie jak w 2020 r., pochodziły z budżetu państwa.

Zasiłki celowe w gotówce i w naturze – pomocy, ze środków własnych gminy, udzielono **21** rodzin/osobom, łącznie na kwotę **6 727 zł** (w 2020 r. 13 rodzinom na kwotę 4 878 zł), na zaspokojenie najpilniejszych potrzeb: opał – 5 730 zł, zakup leków i leczenie – 547 zł, zakup odzieży i obuwia 450 zł.

Posiłki, świadczenia pieniężne i rzeczowe w ramach wieloletniego rządowego programu „Posiłek w szkole i w domu” na lata 2019-2023 – od 1 stycznia 2019 roku realizowany jest program „Posiłek w szkole i w domu”, którego celem jest zapewnienie pomocy zarówno osobom starszym, niepełnosprawnym, o niskich dochodach, jak i dzieciom, które wychowują się w rodzinach znajdujących się w trudnej sytuacji. W ramach Programu opracowane zostały 3 moduły: moduł dla dzieci i młodzieży; moduł dla osób dorosłych; moduł organizacji stołówek oraz miejsc spożywania posiłków w szkołach. Koszt realizacji modułu I i II Programu w 2021 r. wyniósł 427 851 zł, w tym dotacja z budżetu państwa 342 281 zł, tj. 80,00% i środki własne gminy 85 570 zł, tj. 20,00%. W ramach tych środków wsparcie otrzymało łącznie 581 osób (w 2020 r. 522 288 zł, 671 osoby), a realizowane ono było w formie:

- zasiłku celowego na zakup żywności i/lub pomoc rzeczową w postaci produktów żywnościowych:  
z tego wsparcia, w 2021 r., skorzystało 581 osób (w 2020 r. 671 osób), w tym świadczenie pieniężne otrzymało 550 podopiecznych (w 2020 r. 622 osoby), a świadczenie rzeczowe 31 osób (w 2020 r. 49 osób); łącznie na ten cel wydatkowano kwotę 415 835 zł (w 2020 r. 508 090 zł), a pojedyncza rodzina otrzymała pomoc o wartości – średnio – po 327 zł przez 6 miesięcy 2021 r. (w 2020 r. – 328 zł przez 6 miesięcy);
- dożywiania dzieci w szkołach i w przedszkolach:  
dożywianiem, w 2021 r., objęto 112 dzieci i młodzieży – uczniów szkół podstawowych, szkół ponadpodstawowych, a także wychowanków przedszkoli, łącznie na ten cel wydatkowano 12 016 zł (w 2020 r. 174 dzieci, 14 198 zł);  
z ogólnej liczby dzieci dożywianych 108 (w 2020 r. 160 dzieci) spożywało posiłki w placówkach znajdujących się na terenie gminy Chojnice, natomiast 4 (w 2020 r. 14 dzieci) na terenie miasta Chojnice i innych miast. Koszt tego zadania w podziale na placówki gminne i miejskie wyniósł odpowiednio 11 374 zł oraz 642 zł (w 2020 r. 12 349 zł i 1 849 zł).

Specjalne zasiłki celowe – skierowano do **12** osób/rodzin, łącznie w wysokości **9 060 zł** (w 2020 r. 16 osób/rodzin na kwotę 8 500 zł). Zasiłki przyznawano, ze środków własnych gminy, gdy stwierdzono występowanie szczególnie trudnej sytuacji życiowej, a faktyczny dochód osoby/rodziny przekraczał ustawowe kryterium. W 2021 r. zasiłki przeznaczone były głównie na: zabezpieczenie opału 6 000 zł, zakup leków i wydatki związane z leczeniem – 960 zł, żywności – 300 zł i dofinansowanie do remontu komina – 1 800 zł.

Zasiłki celowe na pokrycie wydatków powstałych w wyniku zdarzenia losowego – pomocy ze środków własnych gminy, w kwocie **12 000 zł**, udzielono **2** rodzinom, które ucierpiały na skutek pożaru, (w 2020 r. – 1 rodzinie w związku z wystąpieniem pożaru, na łączną kwotę 6 000 zł). Jest to świadczenie o szczególnym charakterze, przyznawane w wyjątkowych, losowych sytuacjach, tj. takich, które są nieprzewidywalne, niezależne od woli człowieka i nie do uniknięcia, mimo zachowania należytej staranności.

**Zapewnienie wsparcia w placówkach całodobowych**

Pokrycie kosztów pobytu w domu pomocy społecznej – to instytucjonalny rodzaj pomocy, w 100% finansowanej ze środków własnych gminy – przeznaczonej dla osób wymagających całodobowej opieki. W 2021 r. pobyt 22 podopiecznych w tych placówkach obciążył budżet ośrodka na kwotę **747 026 zł** (w 2020 r. 22 osoby, koszt 682 305 zł).

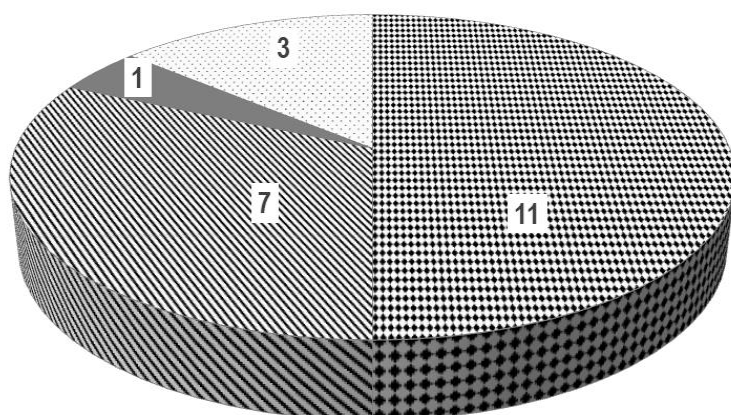
Do 2019 r. corocznie rejestrowano zwiększenie wydatków na pokrycie kosztów pobytu w DPS, co wynikało zwykle z rosnącego zapotrzebowania na ten rodzaj wsparcia. W 2019 r. po raz pierwszy od wielu lat liczba pensjonariuszy nie wzrosła, natomiast w 2020 r. spadła i utrzymała się w 2021 r. Jednak wydatkowana w 2021 r. kwota jest wyższa niż w poprzednich latach. Istotny dla planowania wydatków na ten cel jest fakt, że każdego roku wzrasta średni miesięczny koszt utrzymania mieszkańca w domu pomocy społecznej, i tak np.: w 2017 r. koszt pobytu mieszkańca np. w DPS w Chojnicach wynosił 3 617 zł, w 2018 r. 3 840 zł, w 2019 r. 4 211 zł, w 2020 r. 4 511 zł, a w 2021 r. 4 827 zł.

#### Liczba mieszkańców gminy przebywających w domach pomocy społecznej w latach 2012-2021

	2012	2013	2014	2015	2016	2017	2018	2019	2020	2021
Liczba mieszkańców gminy przebywających w dps	7	10	13	12	16	19	23	23	22	22
Odpłatność gminy za pobyt w dps (w zł)	187 214	199 325	294 352	331 324	372 992	453 946	698 110	739 799	682 305	747 026

Mieszkańcy naszej gminy zazwyczaj kierowani są do okolicznych domów pomocy społecznej (Chojnicach, Wysokiej, Kamieniu Krajeńskim) – adekwatnie do dominujących problemów zdrowotnych – dla somatycznie lub psychicznie chorych. Osoby umieszczone w poszczególnych typach domów przedstawia poniższy wykres.

**Mieszkańcy gminy przebywający w domach pomocy społecznej  
w 2021 r. wg typu domu**



- ▣ Dom pomocy społecznej dla osób przewlekle psychicznie chorych
- ▣ Dom pomocy społecznej dla osób przewlekle somatycznie chorych
- Dom pomocy społecznej dla dorosłych niepełnosprawnych intelektualnie
- ▣ Dom pomocy społecznej dla dzieci i młodzieży niepełnosprawnych intelektualnie

Źródło: dane własne GOPS

Analizując z kolei osoby przebywające w domach pomocy społecznej pod względem wieku, to należy zauważyć, że średnia wieku 11 osób przebywających w domu pomocy społecznej dla osób przewlekle psychicznie chorych w 2021 r. wynosiła 57 lat i była znacznie niższa od średniej 7 osób przebywających w domu pomocy społecznej dla osób przewlekle somatycznie chorych, która wynosiła 78 lat. 4 osoby przebywały w domu pomocy społecznej dla osób niepełnosprawnych intelektualnie – 1 osoba dorosła w wieku 35 lat, 3 osoby przebywające w domu pomocy społecznej dla dzieci i młodzieży niepełnosprawnych intelektualnie miały po 19 lat, jedna - 25 lat.

W 2021 r. 8 osób skorzystało z pomocy związanej ze schronieniem, a koszt tego zadania wyniósł 37 650 zł, w 100% pokrywany ze środków własnych gminy (w 2020 r. 4 osoby, 49 574 zł).

### **Pomoc usługowa**

Usługi opiekuńcze – przyznano 16 osobom, koszt ich realizacji – w 100% pokrywany ze środków własnych gminy – wyniósł 188 573 zł (w 2020 r. 15 osobom, 139 650 zł). Usługami objęto przede wszystkim osoby samotne, które z powodu wieku lub choroby wymagają opieki osób drugich. Pomoc ta polega na zaspokajaniu codziennych potrzeb życiowych (zakup żywności, przygotowywanie posiłków, mycie, sprzątanie, pranie, pielęgnację – adekwatnie do wskazań lekarza oraz zapewnienie kontaktów z otoczeniem) i realizowana była przez zatrudnione w formie umowy zlecenia opiekunki oraz firmę wyłonioną w drodze postępowania o udzielenie zamówienia publicznego - tryb podstawowy

Specjalistyczne usługi opiekuńcze dla **10** osób z zaburzeniami psychicznymi,

w kwocie **23 345 zł** (w 2020 r. 12 osób, 39 470 zł). Jest to zadanie zlecone gminie przez administrację rządową w całości finansowane ze środków budżetu państwa. Zadanie realizowane było przez firmę wyłonioną w drodze postępowania o udzielenie zamówienia publicznego - tryb podstawowy oraz przez osoby fizyczne prowadzące działalność gospodarczą, zaangażowane do realizacji usług.

Usługi realizowane w ramach programów ogłoszonych przez Ministerstwo Rodziny i Polityki Społecznej:

W 2021 r. po raz trzeci Gmina Chojnice otrzymała dofinansowanie ze środków Funduszu Solidarnościowego na realizację usług opieki wytchnieniowej w miejscu zamieszkania w ramach Programu Ministerstwa Rodziny i Polityki Społecznej pn. „Opieka wytchnieniowa” – edycja 2021. Całkowity koszt zadania to **88 804 zł**, w całości pochodzący z Funduszu Solidarnościowego (w 2020 r. 86 134 zł, w tym: 68 907 zł dotacja, 17 227 zł wkład własny gminy). Z kwoty 88 804 zł na realizację zadania przeznaczono 87 087 zł, natomiast na obsługę Programu 1 717 zł. Usługi opieki wytchnieniowej zrealizowane zostały łącznie na rzecz **28 osób**, tj. 25 opiekunów osób ze znacznym stopniem niepełnosprawności oraz 3 dzieci niepełnosprawnych (w 2020 r. 25 osób, w tym 22 opiekunów osób ze znacznym stopniem niepełnosprawności oraz 3 dzieci niepełnosprawnych), przez okres średnio 4 m-cy (w 2020 r. 5 miesięcy), w ilości średnio 79 godzin dla członka rodziny lub opiekuna sprawującego bezpośrednią opiekę, (w 2020 r. - do 120 godzin dla członka rodziny lub opiekuna sprawującego bezpośrednią opiekę).

W 2021 r. Gmina Chojnice po raz drugi realizowała program ogłoszony przez Ministerstwo Rodziny i Polityki Społecznej pn. „Asystent osobisty osoby niepełnosprawnej”- edycja 2021, który finansowany był ze środków Funduszu Solidarnościowego. Z Programu skorzystały 2 osoby ze znacznym stopniem niepełnosprawności. Asystent świadczył na ich rzecz pracę w wymiarze do 60 godzin miesięcznie przez okres w przypadku jednej osoby 7 miesięcy, a drugiej 6 miesięcy. Koszt realizacji programu, w całości finansowanego ze środków Funduszu Solidarnościowego wyniósł **27 442 zł** (w tym: 25 640 zł - koszt godzin usług asystenckich, 94 zł – koszt zakupu biletów komunikacji publicznej 1 197 zł – koszty dojazdu własnym środkiem transportu, 24 zł koszt zakupu biletów wstępu na wydarzenia kulturalne /rozrywkowe/sportowe/społeczne, a 487 zł to koszty obsługi zadania). W 2020 r. z Programu skorzystała 1 osoba w wymiarze 30 godzin miesięcznie przez okres 4 miesięcy, koszt Programu wyniósł 3 852 zł, w całości sfinansowany ze środków Funduszu Solidarnościowego.

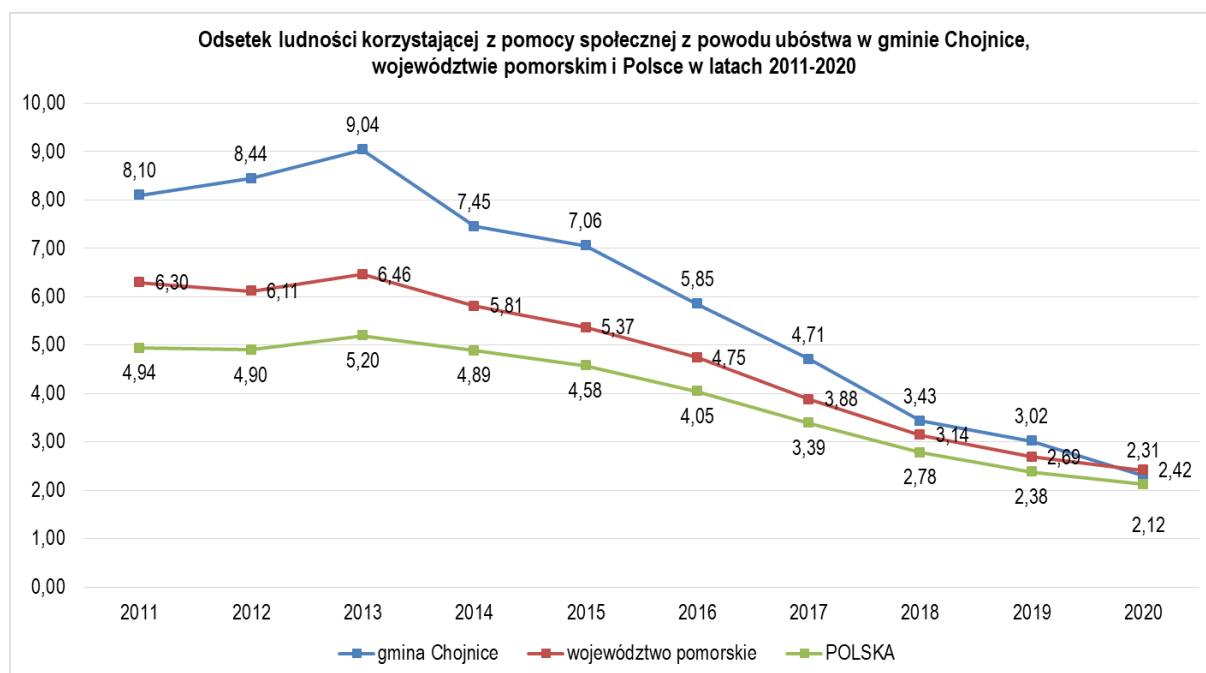
W 2021 r. przeprowadzono 8 postępowań w sprawach ustalenia prawa do świadczeń opieki zdrowotnej finansowanych ze środków publicznych wobec osób, które nie są objęte powszechnym, obowiązkowym i dobrowolnym ubezpieczeniem zdrowotnym, a wymagały pomocy medycznej. postępowań – ich koszt, ze środków budżetu państwa, tylko częściowo został sfinansowany i była to kwota 211 zł (w 2020 r. przeprowadzono 9 postępowań - koszt 147 zł). Składki na ubezpieczenie zdrowotne odprowadzono za 64 osoby pobierające zasiłek stały, które nie posiadały prawa do ubezpieczenia z innego tytułu, na kwotę 30 819 zł (w 2020 r. 71 osób, 38 000 zł), 100% kosztów realizacji tego zadania stanowiły środki z budżetu państwa.

Wśród powodów udzielania wsparcia mieszkańcom Gminy Chojnice w 2021 roku najczęściej występowało ubóstwo – 49,85% (w 2020 r. – 40,76%), następnie niepełnosprawność – 41,23% (w 2020 r. – 34,08%) i bezrobocie – 31,69% (w 2020 r. – 24,72%), w dalszej kolejności: długotrwała lub ciężka choroba – 23,08%, potrzeba

ochrony macierzyństwa lub wielodzietności – 17,54%, bezradność w sprawach opiekuńczo-wychowawczych – 12,62%, alkoholizm – 11,38%, bezdomność – 3,08%, trudności po opuszczeniu ZK – 1,54% przemoc w rodzinie – 0,92%, zdarzenie losowe – 0,92%, narkomania – 0,62%. oraz sytuacja kryzysowa – 0,31%.

Poniżej zostaną krótko scharakteryzowane te negatywne zjawiska, które zdecydowanie dominują wśród klientów ośrodka, tj. ubóstwo, niepełnosprawność i bezrobocie, a także problem bezdomności.

Istnieje szereg metod pomiaru ubóstwa i wytyczania jego granic. Wyróżnia się ubóstwo absolutne, względne, obiektywne, subiektywne itd. Natomiast granice ubóstwa ujmuje się wskaźnikowo i stanowią je m.in. minimum socjalne, minimum egzystencji, granica ustawowa i in. W niniejszym opracowaniu przyjęte zostało pojęcie ubóstwa w rozumieniu ustawowym, tj. granice ubóstwa wyznacza ściśle określone ustawowe kryterium dochodowe, które od 1 października 2018 r. wynosi 528 zł na osobę w rodzinie i 701 zł na osobę samotnie gospodarującą. Wykres zamieszczony poniżej zawiera informacje o odsetku ludności korzystającej z pomocy społecznej z powodu ubóstwa w Gminie Chojnice, województwie pomorskim i Polsce w latach 2011-2020.

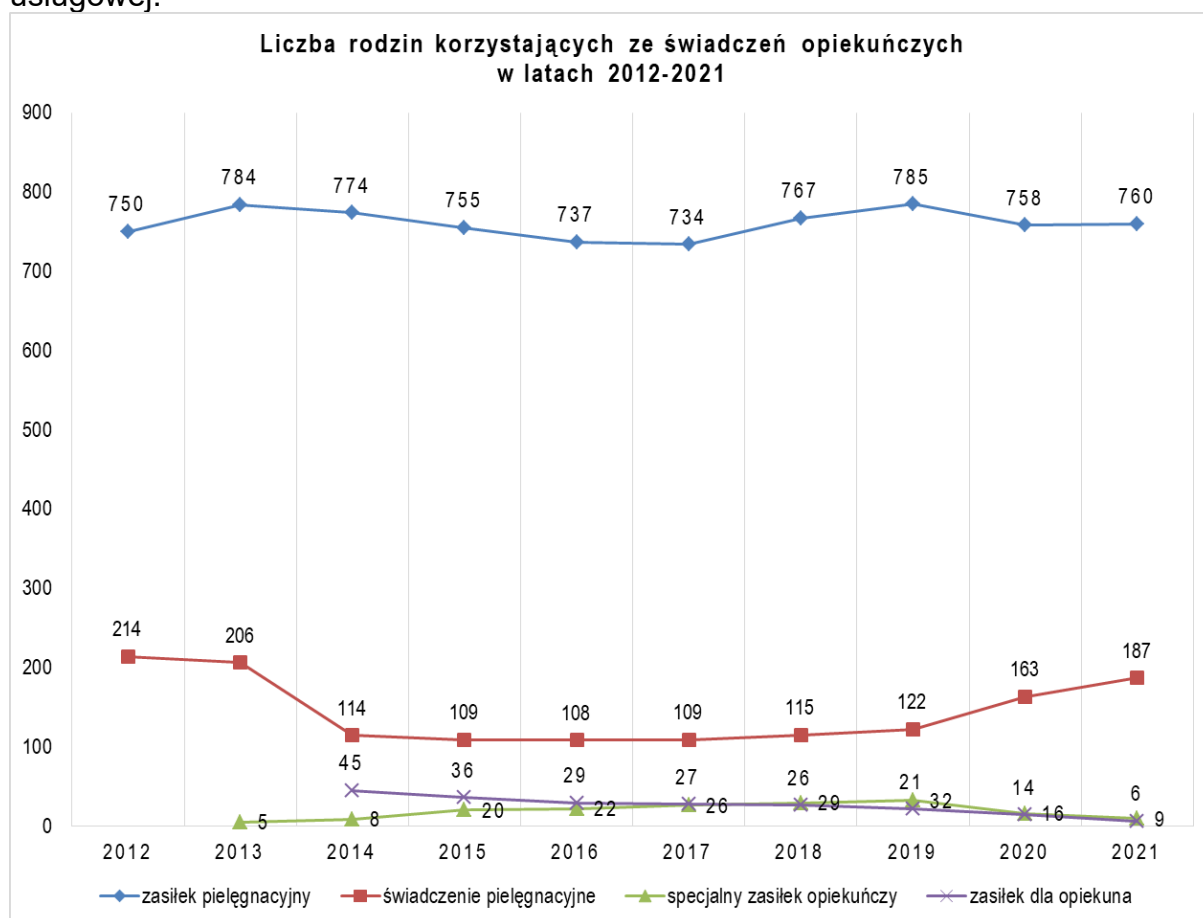


Źródło: dane własne GOPS, Bank Danych Lokalnych GUS, sprawozdania MRPiPS-03

Z wykresu wynika, że od 2014 roku odsetek ludności korzystającej z pomocy z powodu ubóstwa systematycznie spada w gminie Chojnice, województwie pomorskim i w kraju, ale największy spadek odnotowano w gminie Chojnice.

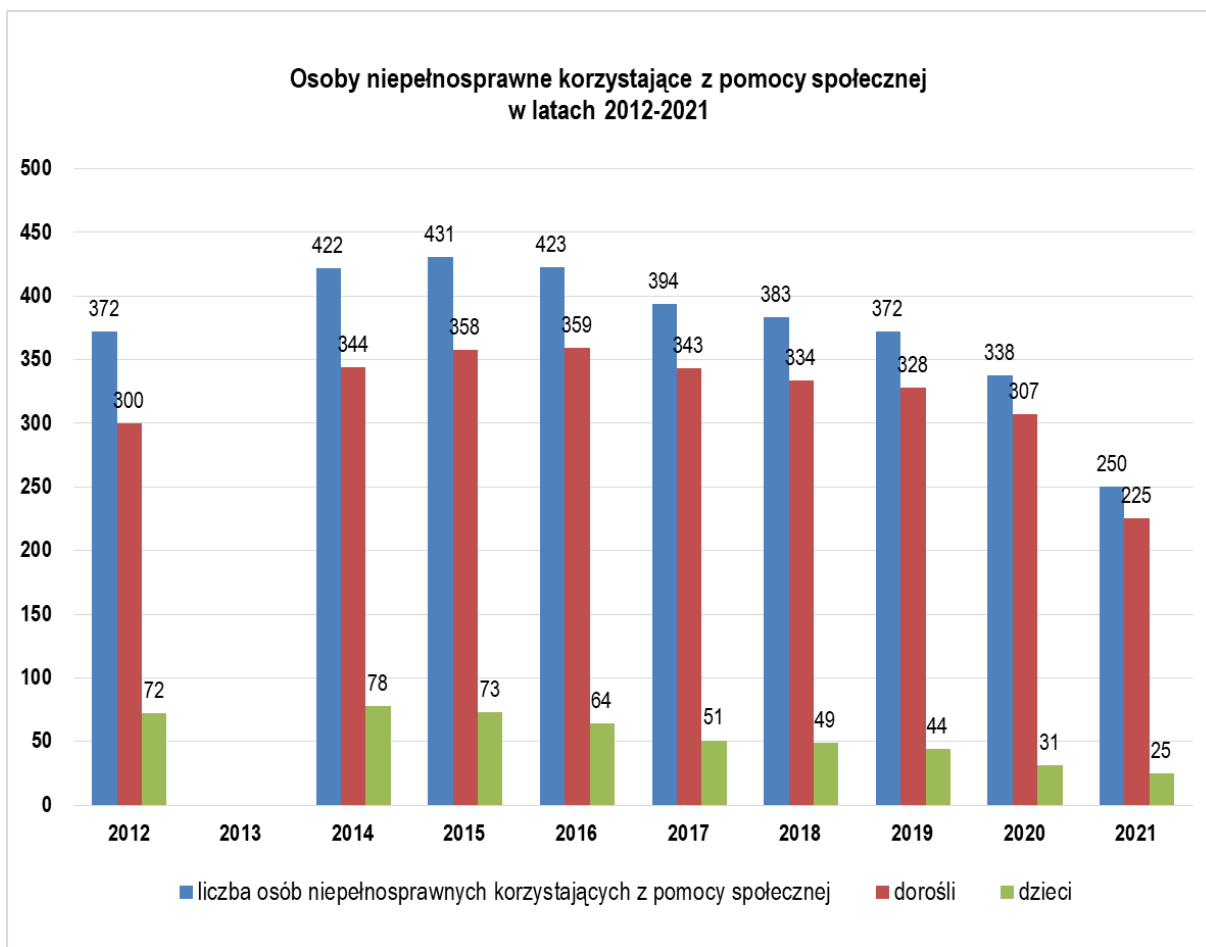
Na szczeblu gminy pomoc dla osób niepełnosprawnych posiada przeważnie charakter wsparcia finansowego – poprzez przyznawanie różnego rodzaju zasiłków, świadczone są usługi opiekuńcze i specjalistyczne usługi opiekuńcze dla osób z zaburzeniami psychicznymi, a także kieruje się takie osoby do domów pomocy społecznej. Poza tym, pracownicy socjalni świadczą pomoc w postaci pracy socjalnej, poradnictwa w zakresie dostępnej na rynku oferty skierowanej do osób niepełnosprawnych, tj.: programy celowe PFRON, projekty realizowane przez organizacje pozarządowe, itp. Wykresy przedstawione poniżej zawierają informacje o

liczbach osób niepełnosprawnych korzystających z różnego typu zasiłków i pomocy usługowej.



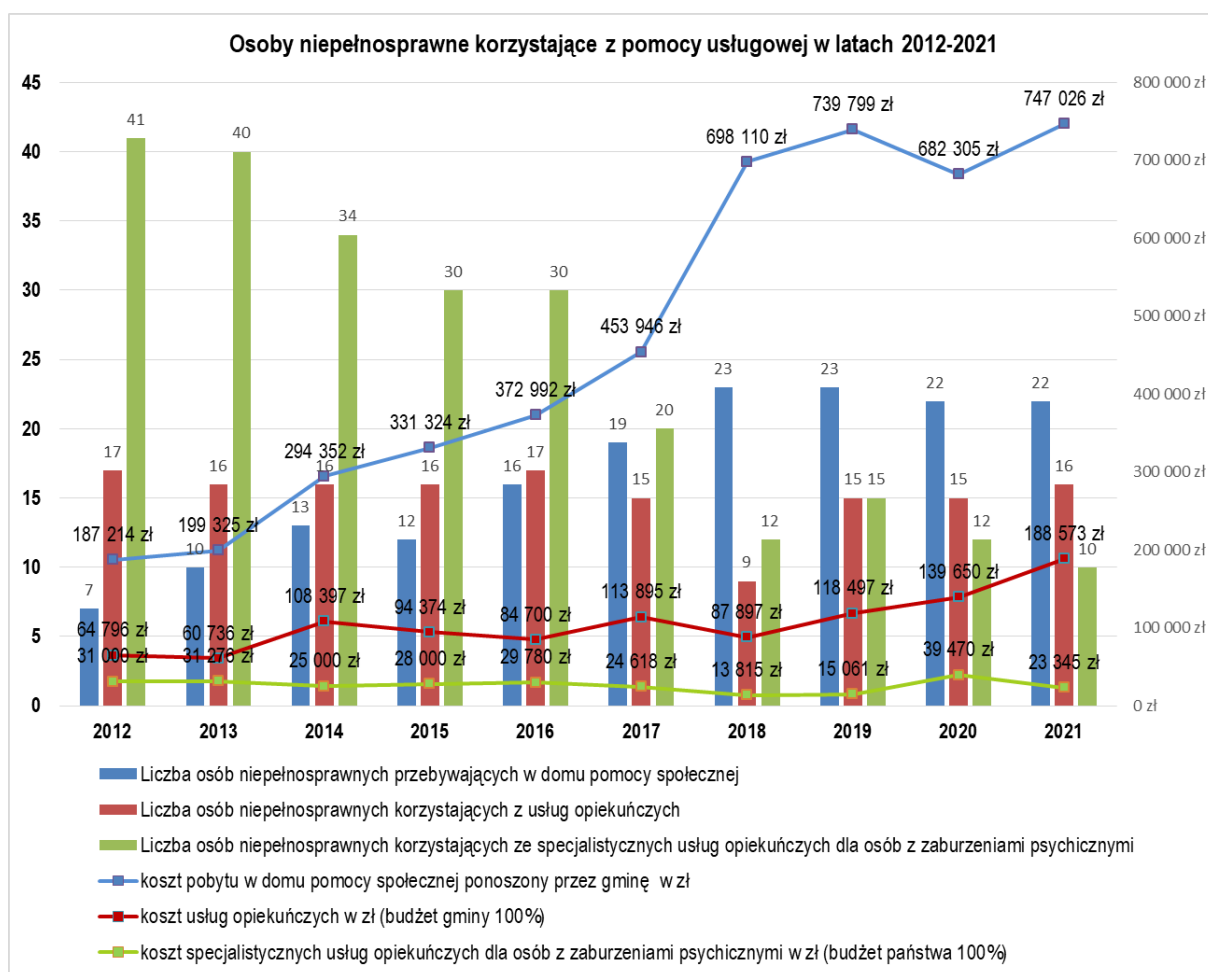
Źródło: dane własne GOPS

Z powyższego wykresu wynika, że liczba osób niepełnosprawnych korzystających z zasiłku pielęgnacyjnego w 2021 roku w stosunku do roku 2020 wzrosła o 2 osoby (w przypadku zasiłku pielęgnacyjnego liczba rodzin jest równa liczbie osób niepełnosprawnych). W latach 2012-2021 liczba osób korzystających z zasiłku pielęgnacyjnego wynosiła od 734 do 785. Duży spadek liczby osób korzystających ze świadczenia pielęgnacyjnego w 2014 r. związany był ze zmianą przepisów. Natomiast od 2018 r. liczba osób korzystających ze świadczenia pielęgnacyjnego wzrasta. Liczba osób korzystających z specjalnego zasiłku opiekuńczego w 2021 r. spadła w porównaniu z rokiem 2020 (o 44%, tj. o 7 osób). Spada również liczba osób pobierających zasiłek dla opiekuna (świadczenie wygaszane).



Źródło: dane własne GOPS

Z powyższego wykresu wynika, że liczba osób niepełnosprawnych rejestrowanych w systemie pomocy społecznej od 2016 roku systematycznie spada. Jednak z niektórych świadczeń korzysta coraz większa liczba osób z niepełnosprawnościami lub opiekunów osób z niepełnosprawnościami. Do takich świadczeń należy pobyt w domu pomocy społecznej, chociaż w 2020 r. liczba osób przebywających w domu pomocy społecznej spadła nieznacznie (o jedną osobę). Jak wzrastała liczba osób przebywających w domu pomocy społecznej oraz wydatki na ten rodzaj wsparcia, a także ile osób korzystało z usług opiekuńczych i specjalistycznych usług opiekuńczych dla osób z zaburzeniami psychicznymi oraz koszty tych usług w latach 2012-2021, ilustruje poniższy wykres.



Źródło: dane własne GOPS

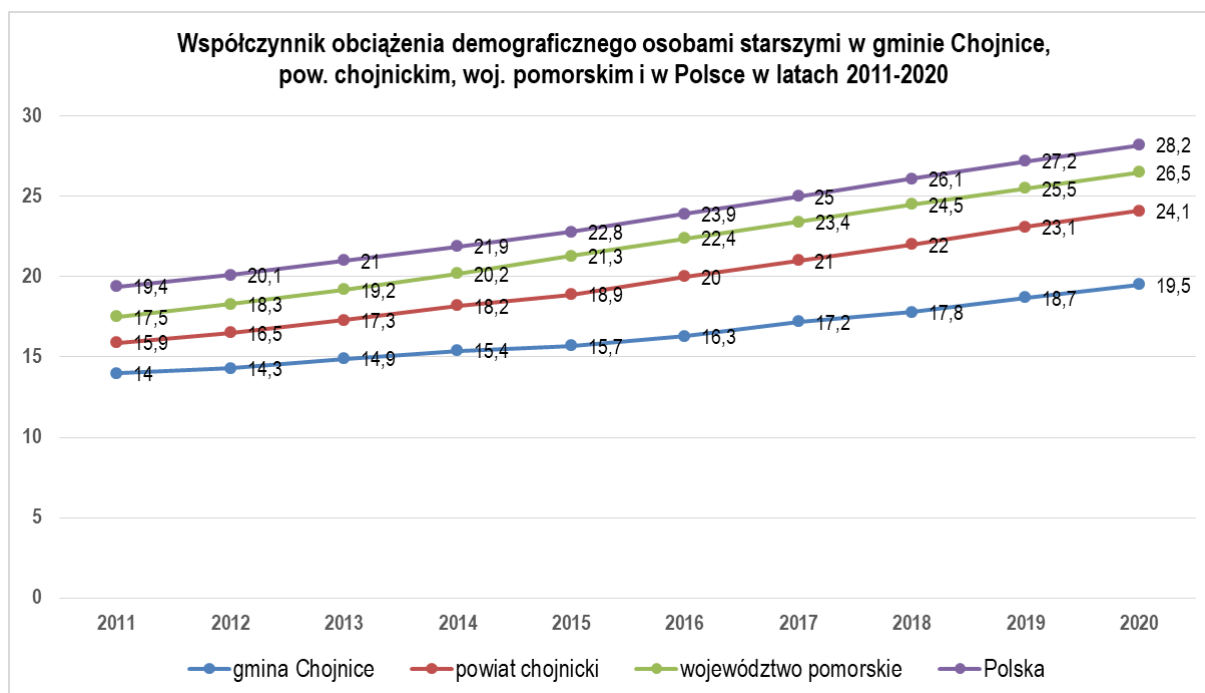
Warto przypomnieć, że istotnie wzrasta również liczba opiekunów korzystających ze świadczenia pielęgnacyjnego (wynoszącego obecnie 2 119 zł miesięcznie) – w 2021 r. w porównaniu z rokiem 2020 o 15%, tj. o 24 osoby.

Do opiekunów osób niepełnosprawnych adresowane są również – opisane wcześniej – usługi opieki wytchnieniowej, dostępne w ramach programu ogłaszanego corocznie przez Ministerstwo Rodziny i Polityki Społecznej, do którego przystępują gminy. W 2021 r. z ww. usług skorzystało 28 opiekunów (w 2020 r. 25).

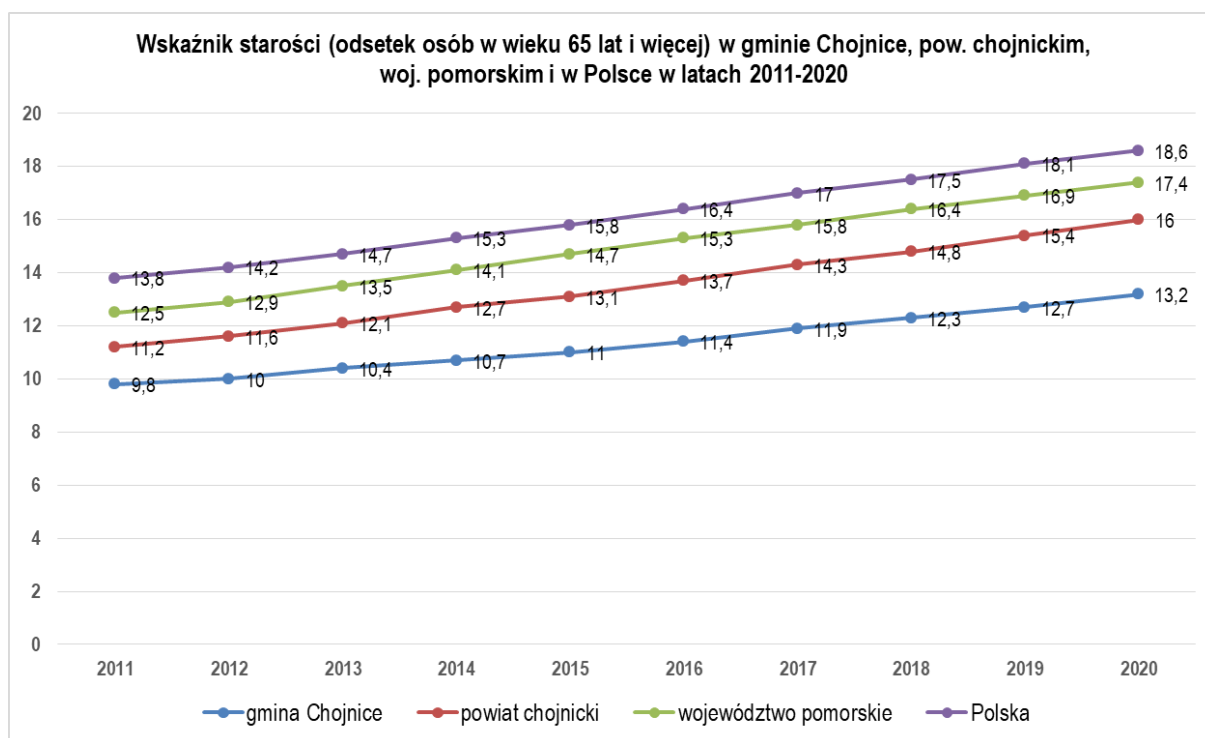
Wyżej zamieszczony wykres nie zawiera także informacji o korzystaniu przez osoby niepełnosprawne z usług asystenta osoby niepełnosprawnej. Dla mieszkańców gminy Chojnice jest to nowy rodzaj usług, ponieważ wcześniej usługi te były dostępne w niewielkim wymiarze tylko w 2010 roku w ramach projektu systemowego, współfinansowanego ze środków Unii Europejskiej, a teraz – od 2020 r. – są upowszechniane w gminie Chojnice w ramach ministerialnego programu „Asystent osobisty osoby niepełnosprawnej”. W 2021 r. z usług asystenta osobistego skorzystały 2 osoby niepełnosprawne (w 2020 r. – 1 osoba).

Z problemem niepełnosprawności wiąże się kwestia starzenia się społeczeństwa. Z poniższych wykresów – zawierających informacje o współczynniku obciążenia demograficznego osobami starszymi oraz wskaźniku starości - wynika, że problem starzenia się społeczeństwa w gminie Chojnice jest mniejszy niż w powiecie chojnickim, województwie pomorskim i kraju. Również wzrost ww. wskaźników

w gminie Chojnice na przestrzeni lat 2011-2020 następował wolniej niż w porównywanych jednostkach terytorialnych.



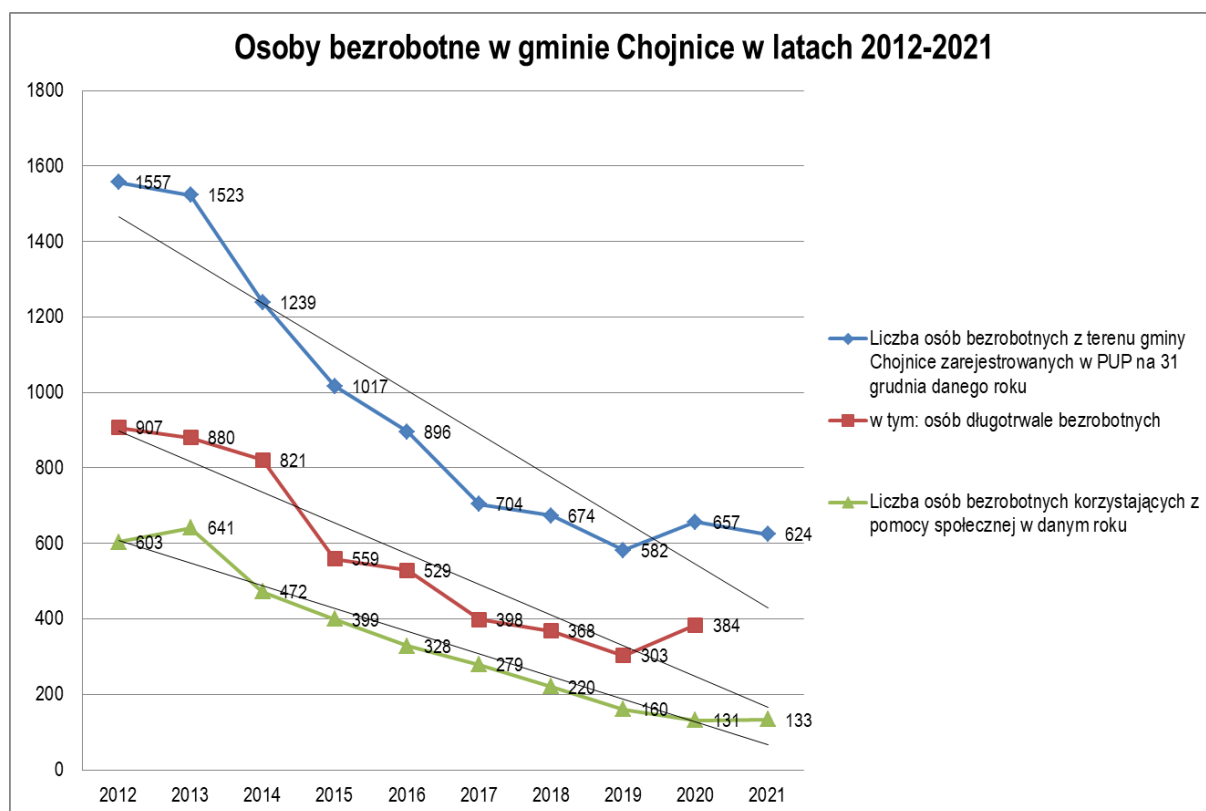
Źródło: Bank Danych Lokalnych GUS



Źródło: Bank Danych Lokalnych GUS

Jak wynika z wykresu „Powody przyznawania pomocy społecznej w latach 2012-2021” bezrobocie w początkowych latach tej dekady było główną przyczyną

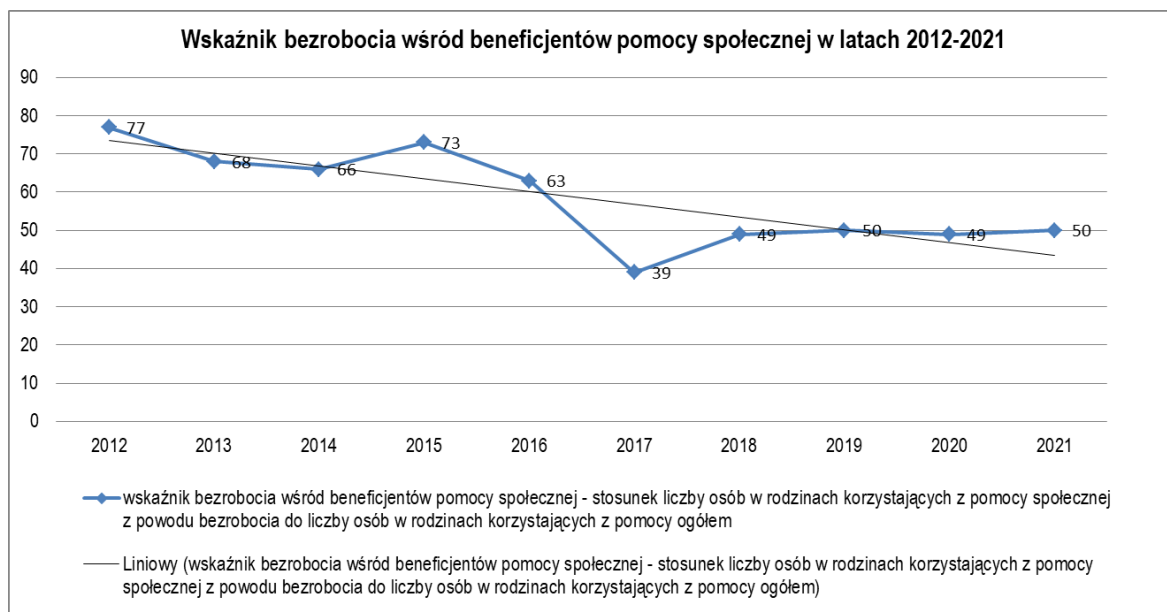
przyznawania wsparcia. Zmniejszenie nasilenia problemu bezrobocia w systemie pomocy społecznej – mierzonego liczbą osób bezrobotnych korzystających z pomocy społecznej – odnotowuje się systematycznie od 2014 r., ilustruje to poniższy wykres.



Źródło: dane własne GOPS, Rynek pracy powiatu chojnickiego (strona internetowa PUP Chojnice)

Z danych zawartych na powyższym wykresie wynika, że liczba osób bezrobotnych z terenu gminy Chojnice zarejestrowanych w PUP od 2012 do 2019 spadła o 63%, tj. o 975 osób, w 2020 roku wzrosła w stosunku do roku poprzedniego o 13%, tj. o 75 osób, natomiast w 2021 r. zmniejszyła się o 33 osoby. Liczba osób bezrobotnych korzystających z pomocy społecznej od 2013 do 2020 r. spadła o 80%, tj. o 510 osób, natomiast w 2021 r. wzrosła o 2 osoby. Liczba osób długotrwale bezrobotnych od 2012 roku do 2019 roku spadła o – o 67%, natomiast w 2020 r. wzrosła o 81 osób, tj. o 27% w stosunku do roku 2019.

Innym wskaźnikiem pomocnym przy opisywaniu problemu bezrobocia jest – używany w opracowaniu o standardowym wzorze, stosowanym na terenie całego kraju, pn. „Ocena zasobów pomocy społecznej” – wskaźnik bezrobocia wśród beneficjentów pomocy społecznej. Poniższy wykres przedstawia wartości, jakie przybierał ten wskaźnik w latach 2012-2021. Z tych danych wynika, że problem bezrobocia – jako przyczyna udzielenia pomocy w pomocy społecznej od 2018 roku utrzymuje się na bardzo zbliżonym poziomie.



Źródło: dane własne GOPS

Problem bezdomności, pomimo tego że dotyczy niewielkiej grupy osób, jest warty badania i systematycznego monitorowania jego nasilenia, ponieważ skutki pozostawania bez lokalu mieszkalnego są bardzo dotkliwe dla osób, których dotyczy. Schronienie osobom bezdomnym jest zapewniane w schroniskach dla osób bezdomnych znajdujących się poza terenem powiatu chojnickiego, m.in. w Wielu w Gminie Karsin. Poniżej dane liczbowe w zakresie bezdomności:

	2012	2013	2014	2015	2016	2017	2018	2019	2020	2021
<b>liczba osób bezdomnych</b>	5	11	14	10	6	6	8	9	8	10
<b>liczba osób, którym decyzją przyznano świadczenie</b>	2	6	11	7	5	6	7	8	4	8
<b>koszt schronienia w zł</b>	8 222	12 948	17 865	30 385	12 920	28 094	38 577	54 853	49 574	37 650

Liczba osób bezdomnych w latach 2012-2021 wahała się od 5 do 14 osób, w 2021 roku w GOPS odnotowano 10 osób bezdomnych, z których 8 decyzją przyznano świadczenie w postaci schronienia. W 2021 roku, w porównaniu z rokiem 2020, spadły wydatki na zapewnienie schronienia osobom bezdomnym, ponieważ osoby te krócej przebywały w schroniskach, ale trzeba pamiętać, że miesięczny koszt utrzymania osoby bezdomnej w schronisku wzrasta.

#### 4. Kultura

Działalność Gminnego Ośrodka Kultury w Chojnicach w 2021 roku realizowana była zgodnie z planem finansowym, w oparciu o dotacje podmiotową i celową z budżetu gminy oraz dochodów własnych. Oferta Instytucji w roku 2021 ze względu na trwającą pandemię COVID-19, tak jak w roku 2020, podlegała częściowym ograniczeniom. Pomimo tych wszystkich utrudnień GOK starał się zachować ciągłość działalności oraz kierował do mieszkańców nowe propozycje zajęć i wydarzeń,

uwzględniając aktualną sytuację epidemiczną w kraju i wynikające z tego faktu czasowe wymagania. Rok 2021 był osiemnastym rokiem działalności Instytucji. Ośrodek pełni rolę samorządowej instytucji kultury dla rozległej obszarowo gminy wiejskiej Chojnice. Placówki GOK działają na terenie 19 spośród 34 gminnych sołectw. Z początkiem 2021 roku do sieci placówek terenowych GOK dołączyła Świetlica Wiejska w Doręgowicach. Struktura placówek terenowych GOK w roku 2021 przedstawiała się następująco: 3 Wiejskie Domy Kultury (Swornegacie, Ogorzeliny, Silno); 15 Świetlic Wiejskich (Doręgowice, Angowice, Chojniczki, Ciechocin, Czartołomie, Kławkowo, Krojanty, Kłodawa, Kruszka, Lotyń, Nowe Ostrowie, Nowa Cerkiew, Nowy Dwór, Pawłowo, Raclawki); Gminna Biblioteka Publiczna w Charzykowach; amfiteatry letnie: Swornegacie, Charzykowy; 2 obiekty zabytkowe: Chata podcieniowa w Silnie, Kaszubski Dom Rękodzieła Ludowego w Swornegaciach; 3 obiekty sportowe: kompleks boisk plażowych w Charzykowach, kompleks sportowy ORLIK 2012 w Charzykowach, przystań wioślarska w Swornegaciach.

Tak jak w latach poprzednich pracę GOK w Chojnicach, także w roku 2021, cechowało podejmowanie działań w wielu obszarach. Główne jednak zadanie, postawione przez załogę w roku 2021, to organizacja czasu wolnego i odbudowa więzi mieszkańców naszych wspólnot po ponad rocznych ograniczeniach związanych z panującą pandemią COVID-19. W obliczu dalszej sytuacji epidemicznej kwestia bezpieczeństwa w placówkach miała duże znaczenie. Utrzymano, uzgodnione z chojnicką stacją SANEPID, zasady mające ważny cel - ograniczenie możliwości zakażenia i zapewnienie maksimum poczucia bezpieczeństwa dla pracowników Gminnego Ośrodka Kultury w Chojnicach, jak i osób korzystających z oferty. W ścisłej współpracy z lokalnymi samorządami oraz organizacjami pozarządowymi udało się przygotować wiele ciekawych propozycji uwzględniających przy tym nałożone przez Ministerstwo Kultury i Dziedzictwa Narodowego oraz GIS wytyczne. Przestrzeganie reguł zarówno przez załogę oraz uczestników wydarzeń pozwoliło zachować ciągłość pracy ośrodków. Pomimo ograniczeń w roku 2021 zrealizowano wiele inicjatyw i projektów. Do najciekawszych zaliczyć należy poniższe:

W okresie od 01 lipca do 19 sierpnia 2021 r. na dziedzińcu Kaszubskiego Domu Rękodzieła Ludowego w Swornegaciach zrealizowano tradycyjny cykl spotkań z muzyką i kulturą Kaszub tzw. „Czwartki kaszubskie”. Za przeprowadzenie wydarzeń odpowiadali pracownicy Wiejskiego Domu Kultury w Swornegaciach oraz członkowie stowarzyszenia SWORY. W ciągu zorganizowanych spotkań uczestnicy mogli na żywo usłyszeć mowę i muzykę kaszubską. Organizowanym wydarzeniom towarzyszyły liczne konkursy i zabawy skierowane do uczestników, a wszystkie one były inspirowane kulturą kaszubską.

Zrealizowana w roku 2021 edycja Jarmarku Ekoturystycznego „Czym chata bogata” po raz kolejny, ze względu na obostrzenia epidemiologiczne, nie mogła odbyć się w pełnej formie. Dlatego też główni organizatorzy: Gminny Ośrodek Kultury w Chojnicach, Stowarzyszenie Przyjaciół Miejscowości Charzykowy „Charzy”, Promocja Regionu Chojnickiego i Zaborski Park Krajobrazowy podjęli decyzję, iż Jarmark odbywać się będzie przez trzy dni 30.07-01.08.2021. W tych dniach odbyła się również towarzysząca Jarmarkowi Przyrodnicza Gra Terenowa „Dary Natury Bogactwo Kultury”. Tematem przewodnim tegorocznej gry były ptaki Rezerwatu Biosfery Bory Tucholskie. W opracowanie poszczególnych punktów zaangażowani byli wszyscy dotychczasowi partnerzy gry tj. RDLP w Toruniu, Park Narodowy Bory

Tucholskie oraz wszystkie Parki Krajobrazowe z obszaru Światowego Rezerwatu Biosfery Bory Tucholskie. Te podmioty były także fundatorami nagród dla uczestników tegorocznej gry. W ciągu pierwszych 3 dni trwania gry uczestniczyło w niej 264 uczestników, a kolejnych 160 skorzystało z edukacyjnej oferty Ptasięgo Raju zlokalizowanego w bezpośrednim sąsiedztwie gminnego punktu IT w Charzykowach. Do końca września tablice z grą były dostępne dla wszystkich zainteresowanych, w tym grup zorganizowanych z okolicznych szkół.

Żeglarska Gra Terenowa to impreza, która na stałe wpisała się w harmonogram letnich imprez w gminie Chojnice. Jest doskonałym uzupełnieniem odbywających się w Charzykowach regat żeglarskich - organizowanych przez CHKŻ oraz Festiwalu Piosenki Żeglarskiej. Wysoka frekwencja pokazała, że pomysł był trafiony – w grze w roku 2021 wzięło udział blisko 300 osób. Zarejestrowani gracze musieli odnaleźć 10 punktów zlokalizowanych w różnych częściach Charzyków i zaliczyć poszczególne etapy testu. Osoby, które wzięły udział w zabawie rozwiązywały szereg zadań dotyczących historii, kultury i tradycji żeglarskich w Charzykowach. Gra okazała się wspaniałą formą przybliżenia najmłodszym kultury i tradycji żeglarskich obecnych od blisko 100 lat w Charzykowach.

Edycja „Testu Kaszuba” zrealizowana w roku 2021 przyciągnęła nadspodziewanie dużą liczbę uczestników. Całą zabawę ukończyło 68 drużyn (blisko 300 osób), ponad 200 osób skorzystało też z animacji na poszczególnych punktach gry i koncertu na zakończenie imprezy, nie rejestrując swojego udziału w zabawie. Ci, którzy przeszli całą trasę gry terenowej mieli za zadanie m. in. zdać egzaminy z hafciarstwa, wikliniarstwa, kowalstwa, flisactwa a nawet prania przy pomocy tary i kijanki. Nie odbyło się oczywiście bez śpiewania „kaszubskiego abecadła” i krótkiego testu ze znajomości przyrody i kuchni regionu.

Na bazie placówek GOK udało się zrealizować w roku 2021 kolejną- IV odsłonę Kampanii Społecznej „Szczepimy zdrowie sąsiadów, nie palmy w piecach odpadów!” i większość zaplanowanych w projekcie Stowarzyszenia „Akolada” działań zrealizowano stacjonarnie. Wykorzystano jednak doświadczenia roku ubiegłego i postawiono na promocję w mediach internetowych. Uczestniczący w kampanii mieszkańcy zaskoczyli po raz kolejny swoją kreatywnością oraz wysokim poziomem wiedzy na temat skutków spalania odpadów. Powyższa kampania zbiegła się w czasie z obradami 26. konferencji klimatycznej ONZ w Glasgow (COP26), a tematyka na niej poruszana znalazła miejsce w wielu odsłonach kampanii.

Zrealizowane w roku 2021 projekty przez Gminny Ośrodek Kultury w Chojnicach przedstawiają się następująco:

Projekt pn. **„SZKOŁA TRADYCJI KASZUBSKICH”** dofinansowany ze środków Ministra Kultury, Dziedzictwa Narodowego i Sportu, w ramach programu Narodowego Centrum Kultury EtnoPolska 2021 kwotą 25.000 zł. Całkowity koszt realizacji zadania 27.300 zł. Osią przewodnią projektu było stworzenie Szkoły Tradycji Kaszubskich, gdzie mieszkańcy mogli zdobyć wiedzę i umiejętności z zakresu kultury kaszubskiej – żywego słowa, obyczajów, życia codziennego, rękodzieła, tradycji gospodarskich, muzyki i tańców regionu Kaszub oraz patriotyzmu lokalnego i narodowego. W ramach zadania zorganizowano cykl wykładów i warsztatów zgodny z rokiem kalendarzowym i obrzędowym na Kaszubach. W ramach tego projektu w okresie letnim na dziedzińcu Kaszubskiego Domu Rękodzieła Ludowego w Swornegaciach odbyły się otwarte wykłady etnograficzne „Z życia wsi” i „O sianiu, zbieraniu i świętowaniu” oraz praktyczne warsztaty w terenie.

Projekt „**NADMIENIĆ MOŻNA, ŻE MAM DUŻE ZACIEKAWIENIE WYNALAZCZOŚCIĄ...**” Głównym celem projektu było podniesienie poziomu kompetencji artystycznych, kulturowych i twórczych młodych ludzi. Inspiracją do opracowania projektu stała się twórczość Józefa Chełmowskiego – jednego z ostatnich polskich prymitywistów, artysty z Kaszub, którego ciekawość świata i filozoficzne podejście do twórczości ludowej uczyniło artystą znanym na świecie. Istotnym było także ukazanie w projekcie szerokich zainteresowań artysty oraz jego zamiłowania do konstruowania różnego rodzaju machin (mięśniolot, maszyna do łapania żywiolów itp.). W projekcie postawiono na połączenie tradycyjnych form edukacji regionalnej i artystycznej z zakresu rękodzieła ludowego (warsztaty, lekcje muzealne) z nowymi formami sztuki (animacje poklatkowe). Projekt, którego tytuł nawiązywał do słów wypowiedzianych przez artystę, realizowany był w trzech placówkach kulturalnych Gminnego Ośrodka Kultury w Chojnicach (Silnie, Ogorzelinach i Doręgowicach). Całkowity koszt realizacji zadania: 41.700 zł, kwota dotacji: 30.000 zł.

Projekt pn. „**GDY GORĄCZKA PALI CZOŁA, MĄDRY KASZUB ZBIERA ZIOŁA**” dofinansowany został ze środków programu wieloletniego na rzecz Osób Starszych „Aktywni+” na lata 2021–2025, Priorytet: Aktywność społeczna kwotą 116.500 zł, a całkowity jego koszt to 130.625 zł. Dotacja została przeznaczona przede wszystkim na organizację warsztatów z zakresu zielarstwa, zwłaszcza tych przypominających tradycje stosowania ziół na Kaszubach, w miejscowościach, które nie uczestniczyły w zajęciach w roku 2020. Dzięki temu kolejna ponad 100-osobowa grupa Seniorów tym razem z: Doręgowic, Sławęcina, Ostrowitego, Lichnow, Czartołomia, Klawkowa, Krojant, Angowic, Kłodawy i Nowego Ostrowitego, miała okazję wzięcia udziału w ciekawej ofercie warsztatowej i nieodpłatnej ofercie wyjazdowej. W okresie jesiennym, w każdej z miejscowości, gdzie był realizowany projekt, odbywały się zajęcia tylko z jednej techniki zastosowania ziół. Dzięki temu uczestnicy projektu dokładnie zgłębili tajniki wybranej przez siebie dziedziny, a nabyte umiejętności wykorzystali przeprowadzając warsztaty dla podopiecznych Domu Pomocy Społecznej w Wysokiej. Zrealizowany wraz z seniorami projekt zwiększył umiejętności, poszerzył wiedzę z zakresu zielarstwa, ale przede wszystkim zintegrował środowisko naszych gminnych Seniorów. Zwieńczeniem projektu jest zorganizowana w holu Galerii Handlowej Brama Pomorza wystawa pt. „Zioła w tradycjach bożonarodzeniowych” (wejście od strony kawiarni).

Kolejną ofertą programową GOK w Chojnicach, której elementy skierowano wprost do gminnych seniorów był realizowany w roku 2021 projekt pn. „**JUTA, BAWĘLNA, WŁASNE WYROBY, POPRAWMY KLIMAT DLA ŚWIATA WYGODY**” Na jego realizację otrzymano w roku 2020 dofinansowanie ze środków Wojewódzkiego Funduszu Ochrony Środowiska i Gospodarki Wodnej w Gdańsku oraz Firmy SUEZ S.A. Niestety ze względu na radykalne obostrzenia, z zamknięciem placówek włącznie, realizację projektu przełożono na kolejny rok. W ramach projektu dla seniorów przygotowano warsztaty ekologiczne, w trakcie których poznali oni metody ograniczenia produkcji odpadów z tworzyw sztucznych. Istotnym elementem warsztatów było wykonanie przez seniorów własnych ekologicznych produktów do utrzymania czystości w domu np. pasty uniwersalnej do czyszczenia, płynu do mycia szyb, płynu do podłóg czy do naczyń. Takie umiejętności pozwolą w przyszłości ograniczyć budżet na zakup takich środków w sklepach. Organizowane warsztaty były także okazją do wymiany doświadczeń seniorów i powrotem do metod i produktów ekologicznych używanych w ich domach w czasie dzieciństwa. W

projekcie uczestniczyły grupy senioralne skupione przy 17 placówkach terenowych GOK. W projekcie znalazła się jednak także szeroka propozycja warsztatowa dla dzieci i młodzieży, w tym np. warsztaty wykonywania woskowijek oraz konkurs na eko-zabawkę. Prace konkursowe w okresie letnim, można było oglądać na wystawie zorganizowanej także w progach gościnnej Galerii Brama Pomorza.

Duże zainteresowanie wśród seniorów znalazł także projekt związany z szyciem lalek szmacianek w ramach projektu „**MÒJE PÙPCZI**”. W trakcie cyklu warsztatów krawieckich seniorki z gminy wykonały kaszubskie szmaciane lalki, które trafiły do salki animacyjnej zorganizowanej w ramach wystawy stałej na piętrze Kaszubskiego Domu Rękodzieła Ludowego. Lalki zostały zaprojektowane przez instruktorkę GOK panią Martynę Sztupecką absolwentkę ASP w Łodzi, a ich stroje inspirowane były kulturą Kaszub.

W ostatnich latach działalność Gminnego Ośrodka Kultury w Chojnicach pozwoliła mieszkańcom gminy przybliżyć muzykę klasyczną i operową. Koncerty z muzyką operową mogą od tej pory liczyć na pełną widownię. W roku 2021 dzięki środkom pochodzącym z Ministerstwa Kultury i Dziedzictwa Narodowego oraz Programu „Kultura dostępna” chcieliśmy naszym mieszkańcom przybliżyć teatr. W ramach projektu pn. „KLASYKA LITERATURY POLSKIEJ W TEATRZE DOSTĘPNA DLA MIESZKAŃCÓW WIEJSKIEJ GMINY CHOJNICE ” zostały zorganizowane wyjazdy na przedstawienia teatralne, będące adaptacją klasycznych dzieł literatury polskiej. Uzupełnieniem wyjazdów były zajęcia z zakresu edukacji teatralnej - realizowane zarówno w formie tradycyjnej, jak i on-line. Mieszkańcy gminy Chojnice mogli wyjechać na przedstawienia teatralne m.in. do Teatru Muzycznego w Gdyni na „Lalkę”, do Teatru Horzycy na „Zemstę”, Teatru Polskiego w Bydgoszczy na „Pchłą Szachrajkę” czy do CHCK na spektakl Studia Rapsodycznego „moralność Państwa Dułskich”. Łącznie w spektaklach będących adaptacją klasycznych dzieł literatury polskiej udział wzięło 500 mieszkańców naszej gminy, zorganizowano także warsztaty teatralne oparte na zwiedzeniu instytucji i zapoznaniu się z kulisami powstawania spektakli oraz terminologią teatralną dla 100 dzieci z gminnych szkół. Nagrano również 8 podcastów z zakresu edukacji teatralnej z zadaniami konkursowymi zachęcającymi do aktywnego uczestnictwa w działaniach, skierowanych do młodzieży i seniorów z gminy Chojnice. Powyższy projekt otrzymał 37.000 zł dofinansowania, całość zadania: 51.000 zł.

Kolejne działanie podjęte w roku 2021 to projekt pn. „**Kaszëbskô kùltura w Internece i na cyfrowi òrt**”, który uzyskał dofinansowanie w wysokości 126.200 zł w ramach Programu „Konwersja cyfrowa domów kultury”, działania 3.2 „Innowacyjne rozwiązania na rzecz aktywizacji cyfrowej” III Osi Programu Operacyjnego Polska Cyfrowa na lata 2014-2020. Pandemia COVID-19 zmniejszyła zakres działań animacyjnych i kulturalnych Gminnego Ośrodka Kultury w Chojnicach oraz osłabiła relacje z odbiorcami. Przekierowanie działań na aktywność online uwidocznilo problemy wynikające z niewystarczającej ilości odpowiedniego sprzętu i braku umiejętności technicznych instruktorów GOK. W sposób szczególny problemy odbiły się na działaniach instytucji dotyczących kultywowania tradycji i popularyzacji kultury kaszubskiej. Odpowiedzią na powyższe problemy było opracowanie projektu pn.: „Kaszëbskô kùltura w Internece i na cyfrowi òrt”. Zadanie zakładało przygotowania kadry GOK do animacji i edukacji kulturalnej z wykorzystaniem nowych technologii poprzez doposażenie dwóch domów kultury (Silnie i Swornegaciach) w sprzęt do tworzenia treści audio oraz realizację szkolenia z zakresu obsługi zakupionego sprzętu i z zakresu realizacji dźwięku z wykorzystaniem oprogramowania typu DAW.

Projekt przewidywał też doposażenie Kaszubskiego Domu Rękodzieła Ludowego w audioprzewodniki, wraz z opracowaniem treści audiowycieczki (również w języku migowym i audiodeskrypcją) wprowadzającej gości KDRL w realia życia codziennego Zaboraków. W ramach zadania do domu kultury w Silnie i w Swornegaciach zostały zakupione również pętle indukcyjne, co pozwoli otworzyć te placówki dla osób słabosłyszących. Projekt został zakończony w roku 2022. Wartość całkowita projektu to 140.200 zł.

Kolejną ciekawą i rozwijającą się ofertą skierowaną do dzieci i młodzieży z Ciechocina był projekt pn. **”Taniec i muzyka, coś z tego wynika”** dofinansowany ze środków Wojewody Pomorskiego kwotą 9.500 zł, całość kosztów: 10.000 zł. Efektem cyklicznej wakacyjnej pracy dzieci i młodzieży z tej wsi pod okiem choreografa pana Wojciecha Chylewskiego był wzrost umiejętności dzieci i wprowadzanie nowych elementów do repertuaru tanecznego Zespołu Tańców Dawnych „Ciechocińskie Praczki” oraz zawiązanie się nowej grupy tańców ludowych. W realizowanym w roku 2021 projekcie założono oprócz oferty warsztatowej nagranie materiału promocyjnego z jego przebiegu, jego projekcję w dniu 11 listopada oraz profesjonalną sesję zdjęciową.

Wyjątkowy projekt realizowała w 2021 roku na terenie gminy Chojnice młodzież z Silna. Projekt pn. **„Odyseja chojnicka, czyli 24 odsłony gminy Chojnice”**, prowadzony był w ramach Programu Równać Szanse Polsko-Amerykańskiej Fundacji Wolności administrowany przez Polską Fundację Dzieci i Młodzieży. Grupa młodzieży skupiona w placówce od początku do końca zrealizowała kilkumiesięczny projekt, którego finał odbył się pod koniec lipca podczas tradycyjnego letniego festynu Św. Anny. Projekt polegał na opracowaniu gry terenowej poprzez wyznaczenie na terenie całej gminy najciekawszych miejsc, poznaniu ich historii i opracowaniu na ich temat zagadek i ciekawostek oraz zaproszenia uczestników do odbycia odysei po zaskakujących zakątkach gminy Chojnice. Projekt pozwolił młodzieży także na podniesienie ich kompetencji cyfrowych poprzez poznanie zasad i praktyczne wykorzystanie programu graficznego Corel do opracowania niezbędnych materiałów do gry (plakaty, karty zadań, dyplomy itp.). Projekt był realizowany w ścisłej współpracy ze Stowarzyszeniem Inicjatyw Społecznych „Pomorze” i koordynowany przez instruktora GOK p. Edytę Barwina.

By sprostać wyzwaniom, które wynikają z obecnej sytuacji epidemicznej, ale przede wszystkim przeniesienia aktywności młodych ludzi „do sieci” pracownicy GOK, przystąpili także do udziału w projekcie pn. **„Sieć na kulturę w podregionie chojnickim”**. Projekt zakładał podniesienie kompetencji cyfrowych pracowników GOK poprzez organizację szkoleń oraz dostęp do materiałów edukacyjnych oraz dzieci i młodzieży w wieku 10-18 poprzez prowadzenie atrakcyjnych i perspektywicznych zajęć oraz wyposażenie placówek w niezbędny do organizacji zajęć i warsztatów sprzęt i dostęp do platformy e-learningowej. W projekcie uczestniczy 3 instruktorów Ośrodka. Projekt finansowany był ze środków pochodzących ze środków Europejskiego Funduszu Rozwoju **Regionalnego w ramach Programu Operacyjnego Polska Cyfrowa**.

Ważny obszar działalności Gminnego Ośrodka Kultury w Chojnicach to codzienna działalność Gminnej Biblioteki Publicznej w Charzykowach. Od momentu ponownego uruchomienia w ramach struktury GOK w Chojnicach charzykowskiej biblioteki (2017), placówka ta przeszła ogromną przemianę, także z uwzględnieniem potrzeb osób starszych. Przeniesiono bibliotekę do centrum Charzyków, obiekt poddano gruntownemu remontowi, zaopatrzone go w toaletę dla osób

niepełnosprawnych, w planach inwestycyjnych na rok 2022 jest montaż platformy dla osób niepełnosprawnych umożliwiający dostęp do księgozbioru dla osób z ograniczeniami narządu ruchu. Największa zmiana to jednak zwiększenie dostępności do księgozbioru charzykowskiej biblioteki także dla pozostałych mieszkańców gminy, w tym seniorów. Przebudowano, odświeżono księgozbiór. Uruchomiono za pośrednictwem programu bibliotecznego Libra Net katalog on-line. Dzięki temu seniorzy z terenu całej gminy mogą samodzielnie wybrać interesujące ich pozycje w domu, zamówić poprzez Internet lub telefonicznie u pań bibliotekarek. Zamówione książki oraz ich zwroty możliwe są w placówkach terenowych (świetlicach, domach kultury) lub w siedzibie GOK w Chojnicach. Do chorych czytelników książki instruktorzy dostarczają bezpośrednio do ich domów. W ramach zakupów nowości wydawniczych uwzględniane są książki z dużą czcionką przeznaczoną dla osób niedowidzących, a chętnie wypożyczanych przez seniorów. Biblioteka włącza seniorów z terenu całej gminy także w szereg działań animacyjnych takich jak np. narodowe czytanie, tydzień bibliotek, nagrania tematycznych podcastów. Nie zapominamy o równie wymagających czytelnikach jakimi są dzieci i młodzież. Oprócz odświeżania księgozbioru o najbardziej poczytne pozycje wśród tej grupy wiekowej, charzykowska biblioteka proponuje szereg działań animacyjnych, by poprzez zabawę zachęcić młodych ludzi do sięgnięcia po książkę. Do najciekawszych zaliczyć można spotkania autorskie, warsztaty pirograficzne, warsztaty ekologiczne czy zorganizowane w bibliotece obchody dnia Głośnego Czytania. Dla szkół, świetlic i domów kultury organizowane były w ciągu roku także liczne lekcje biblioteczne

## 5. Sport i rekreacja

Z powodu zakazów i obostrzeń oferta sportowa Gminnego Ośrodka Kultury w Chojnicach musiała zostać poddana w roku 2021 wielu modyfikacjom oraz ograniczeniom. Pierwszymi zawodami zorganizowanymi po zniesieniu obostrzeń była Liga Małych Mistrzów w piłce nożnej. Dla amatorskich drużyn dziecięcych była to okazja, by wrócić do sportowej rywalizacji po kilkumiesięcznej przerwie. Finały zawodów odbyły się 29 maja na kompleksie boisk Orlik w Charzykowach. Rozgrywki skierowane były do dzieci z następujących kategorii wiekowych: rocznik 2007/2008 oraz 2010 i młodsi. Sporym zainteresowaniem młodych adeptów futbolu cieszyły się inne zawody piłki nożnej rozgrywane zarówno na boisku, jak i na hali. Ciekawym przedsięwzięciem, współorganizowanym wraz z klubem Szarża Krojanty, był rozegrany w połowie sierpnia turniej piłki nożnej pn. „Z wiejskiego boiska na stadion”. W zawodach wzięło udział 12 drużyn w powiatu chojnickiego. Mecze rozgrywano w dwóch kategoriach wiekowych: rocznik 2007 i młodsi oraz 2009 i młodsi. Na początku grudnia odbył się Turniej Piłki Nożnej Halowej o Puchar Wójta Gminy Chojnice. W zawodach wzięło udział 13 drużyn. Mecze rozgrywano w dwóch kategoriach wiekowych: rocznik 2007 i młodsi oraz 2010 i młodsi.

Po rocznej przerwie odbyły się również XXII Kaszubskie Regaty Wioślarskie im. Bolesława Drewka. W zawodach rozegranych na Jeziorze Karsińskim w Swornegaciach wzięło udział 11 klubów: GKW Drakkar Gdańsk, AZS UMK Toruń, UKS Szóstka Gdańsk, GTW Gedania Gdańsk, RTW LOTTO-Bydgoszcz Bydgoszcz, BTW Bydgoszcz, BKW Bydgoszcz, UKS Brdów, KKS Unia Tczew, UKS Bekawianka oraz UKS Tur Swornegacie. Zawodnicy, którzy stanęli na podium otrzymali medale wzorowane na krążku z 1928 roku. Imprezę swoją obecnością zaszczylił syn

polskiego olimpijczyka pan Marian Drewek. Organizatorami przedsięwzięcia byli: UKS Tur Swornegacie, Szkoła Podstawowa w Swornegaciach i Gminny Ośrodek Kultury w Chojnicach. Patronat główny nad zawodami objął wójt gminy Chojnice.

W 2021 roku Gminny Ośrodek Kultury w Chojnicach kontynuował rozpoczętą w latach poprzednich propozycję programową zajęć i zawodów skierowanych do dorosłych mieszkańców gminy wiejskiej Chojnice. Największym zainteresowaniem cieszył się cykl turniejów siatkówki plażowej o Puchar Wójta Gminy Chojnice rozgrywany w Ostrowitem. Zwieńczeniem rozgrywek był turniej rozegrany 26 czerwca 2021 r. na nowych boiskach nad Jeziorem Ostrowite. Pod koniec lipca odbyła się I edycja turnieju siatkówki plażowej Plaża Ostrowite Open. Do rywalizacji nad Jeziorem Ostrowite przystąpiło 11 zespołów. Na zawody zjechali zawodnicy z całego Pomorza. Rywalizację wygrała para z Gdańska. Z plaży w Ostrowitem swoje działania przeniesiono na boisko do siatkówki plażowej w Charzykowach. Tam na początku sierpnia odbyły się Otwarte Mistrzostwa Gminy Chojnice. Na początku lipca w Pawłowie odbył się Turniej Piłki Nożnej o Puchar Wójta Gminy Chojnice. Najlepszą drużyną turnieju została Unia Kławkowo. Piłkarze z Kławkowa zdobyli puchar po raz drugi z rzędu. Nagrody oraz gratulacje, drużyny i indywidualnie wyróżnieni, otrzymali z rąk patrona zawodów – wójta gminy Chojnice.

W 2021 roku podjęto kolejną próbę włączenia się w promocję aktywnego stylu życia wśród najstarszych mieszkańców gminy wiejskiej Chojnice. W tym celu wraz ze stowarzyszeniem Walking Futbol Polska zorganizowaliśmy warsztaty pod nazwą „Weekend z piłką chodzoną”. Warsztaty odbyły się 12 i 13 czerwca 2021 r. na boisku Orlik w Charzykowach. W warsztatach wzięły udział głównie panie 40+. Na zajęciach nie zabrakło również panów po pięćdziesiątce i sześćdziesiątce. Piłkarska przeszłość i umiejętności nie miały podczas tych spotkań żadnego znaczenia. Pokłosiem warsztatów była organizacja turnieju piłki chodzonej w Charzykowach. W turnieju „Tur Senior Cup” wzięły udział cztery zespoły, które do ostatniego meczu rywalizowały o zwycięstwo. Ponadto po rocznej przerwie zostały wznowione rozgrywki Rekreacyjnej Ligi Piłki Nożnej Halowej Gminy Chojnice. W 9 edycji ligi halowej w Charzykowach wzięło udział 10 drużyn. Zespoły rywalizowały ze sobą przez 9 tygodni.

Przedmiotem działalności GOK Chojnice było również zarządzanie kompleksem boisk typu „Orlik 2012” w Charzykowach. Z kompleksu boisk w Charzykowach w godzinach przedpołudniowych korzystały dzieci ze szkoły podstawowej w ramach lekcji wychowania fizycznego, natomiast w godzinach popołudniowych kompleks był do dyspozycji gminnych stowarzyszeń sportowych oraz mieszkańców Charzyków i okolic. Na obiekcie prowadzone były zorganizowane zajęcia piłki siatkowej, piłki ręcznej, piłki nożnej, koszykówki i tenisa ziemnego. W sezonie letnim natomiast obiekt oblegany był przez liczną rzeszę turystów i zorganizowane grupy kolonijne.

Wykaz klubów sportowych z terenu gminy wiejskiej Chojnice działających w 2021 roku przedstawia się następująco: Klub Sportowy Szarża Krojanty, Towarzystwo Kultury Fizycznej Jantar Pawłowo, Wiejski Klub Sportowy Unia Kławkowo, Klub Sportowy Czarni Ostrowite, Klub Sportowy Nowi Nowa Cerkiew, Klub Sportowy Orły Lichnowy, Klub Sportowy Charzykowiec Charzykowy, Uczniowski Klub Sportowy Tur Swornegacie, Chojnicki Klub Żeglarski z siedzibą w Charzykowach, Ludowy Klub Sportowy Charzykowy.

Baza sportowa na terenie gminy wiejskiej Chojnice przedstawia się następująco: boiska do gry w piłkę nożną pełnowymiarowe (trawiaste) znajdują się w

sołectwach: Charzykowy, Ciechocin, Klawkowo, Krojanty, Lichnowy, Nowa Cerkiew, Nowe Ostrowite, Ogorzeliny, Ostrowite, Pawłowo, Raclawki, Silno, Sławęcin, Swornegacie, Zbeniny. Boiska, które są obecnie wykorzystywane przez kluby sportowe: Klawkowo, Krojanty, Lichnowy, Nowa Cerkiew, Pawłowo, Charzykowy; kompleks boisk typu „Orlik” w Charzykowach: boisko uniwersalne – wielozadaniowe, boisko ze sztuczną trawą; boiska uniwersalne – wielozadaniowe typu „Jaskółka” przy szkołach podstawowych: Sławęcin, Ostrowite, Kłodawa, Silno, Ogorzeliny, Niezychowice, Pawłowo, Swornegacie, Lichnowy, Nowa Cerkiew; budynki Chojnickiego Klubu Żeglarskiego; budynki LKS Charzykowy; port jachtowy; boiska do gier plażowych w Charzykowach (przy plaży publicznej).

Zadanie z 2021 roku budowa kompleksu sportowego przy Szkole Podstawowej w Nowej Cerkwi obejmowało budowę boiska wielofunkcyjnego oraz bieżni lekkoatletycznej o długości 70 m, rozbiegu i skoczni do skoku w dal (wszystkie o nawierzchni poliuretanowej), placu zabaw, siłowni terenowej, wiaty zadaszonej, chodników, dojścia do placu zabaw i drogi pożarowej. Powstała również kanalizacja deszczowa, drenaż, odwodnienie liniowe, instalacja oświetlenia zewnętrznego i monitoringu. Na ww. zadanie gmina otrzymała dofinansowanie z Ministerstwa Kultury, Dziedzictwa Narodowego i Sportu w kwocie 440 000,00 zł. Ogólna wartość wykonanych robót wyniosła 1 425 085,00 zł.

W 2021 roku nastąpiła dostawa wraz z montażem urządzeń zabawowych dla wyposażenia placów zabaw zlokalizowanych na terenie gminy Chojnice. W ramach zamówienia doposażone zostały place zabaw w następujących miejscowościach: Chojniczki, Ciechocin, Granowo, Klosnowo, Kłodawa, Kopernica, Krojanty, Moszczenica, Ogorzeliny, Ostrowite, Pawłowo, Raclawki i Silno. Wartość inwestycji wyniosła: 172 015,50 zł. Dodatkowo zostały wyposażone siłownie zewnętrzne w sołectwie Pawłówko-Lipienice (plac zabaw przy ul. Bydgoskiej w Pawłówku) oraz Nowa Cerkiew-Szlachetna (plac zabaw w Szlachetnej).

## 6. Turystyka

Jednym ze wskazanych statutem obszarów działalności GOK w Chojnicach jest promocja gminy Chojnice, jej zasobów przyrodniczych i kulturowych oraz walorów turystycznych. Działania te prowadzone były także w roku 2021, przede wszystkim poprzez prężną działalność Kaszubskiego Domu Rękodzieła Ludowego w Swornegaciach i prowadzonego na jego bazie Punktu Informacji Turystycznej oraz galerii sprzedaży wyrobów rękodzieła lokalnych twórców ludowych. Zamontowany w obiekcie licznik zanotował na koniec listopada 2021 roku 44.850 wejść, w tym w okresie sezonu letniego odnotowano ich aż 34.720. Zainteresowanie obiektem wynikało także z zainteresowania zorganizowaną w ostatnich dwóch latach wystawą pn. „Može wa bë chcelë wiedzec, jak Kaszëbi żëją”. Po rocznej przerwie na dziedziniec Kaszubskiego Domu Rękodzieła Ludowego powrócili ze swoimi wyrobami twórcy ludowi z regionu. W celu rozładowania ruchu turystycznego i zapewnienia alternatywnej oferty turystycznej, przed sezonem letnim, odnowiono i uzupełniono tabliczki na punktach gry terenowej pn. „Detektywi kaszubskich historii”. Dzięki tej ofercie goście odwiedzający Swornegacie i pobliskie miejscowości mogli samodzielnie, poprzez zabawę, poznać zasoby przyrodnicze i kulturowe regionu. Na potrzeby oferty zaktualizowano także mapkę gry z punktami zadań.

W październiku 2021 roku zakończono realizację rozpoczętego przez Gminę Chojnice w roku 2020 zadania pod nazwą: „Zagospodarowanie terenu plaży w

miejsowości Swornegacie wraz z budową budynku WOPR”. Na plaży gminnej powstała infrastruktura zapewniająca zaplecze dla ratowników WOPR obsługujących kąpielisko oraz imprez organizowanych w amfiteatrze przez Gminny Ośrodek Kultury, stowarzyszenia i inne podmioty. Inwestycja została powiązana z modernizacją ulicy Podgórnej prowadzącej do plaży. Zadanie obejmowało: budowę budynku stacji wodnej, w której znalazły się: posterunek WOPR z miejscami do nocowania dla dyżurujących ratowników, pomieszczenia socjalne, garaż dla łodzi ratowniczej, ogólnodostępne WC dla turystów oraz osób niepełnosprawnych korzystających z plaży, łazienki dla żeglarzy. Architektura budynku inspirowana jest tradycyjnym budownictwem regionalnym występującym na tym terenie i stricte nawiązuje do istniejącego w Swornegaciach „Kaszubskiego Domu Rękodzieła Ludowego”; wykonanie zewnętrznej przebieralni z prysznicami oraz stojaki dla rowerów; budowę parkingu dla samochodów osobowych wraz z miejscami dla osób niepełnosprawnych o nawierzchni z płyt MEBA, wygradzonego płotem z bali modrzewiowych; budowę stylowej bramy witającej plażowiczów; budowę dwóch pomostów stacjonarnych ze stanowiskami dla ratowników WOPR o długości 80 m i szerokości 3 m każdy, pięciu y-bomów służących do cumowania żagliówek; budowę trzech masztów flagowych o wysokości 8 m. Całkowity koszt realizacji zadania wyniósł: **2 485 983,78 zł**.

## 7. Aktywność obywatelska

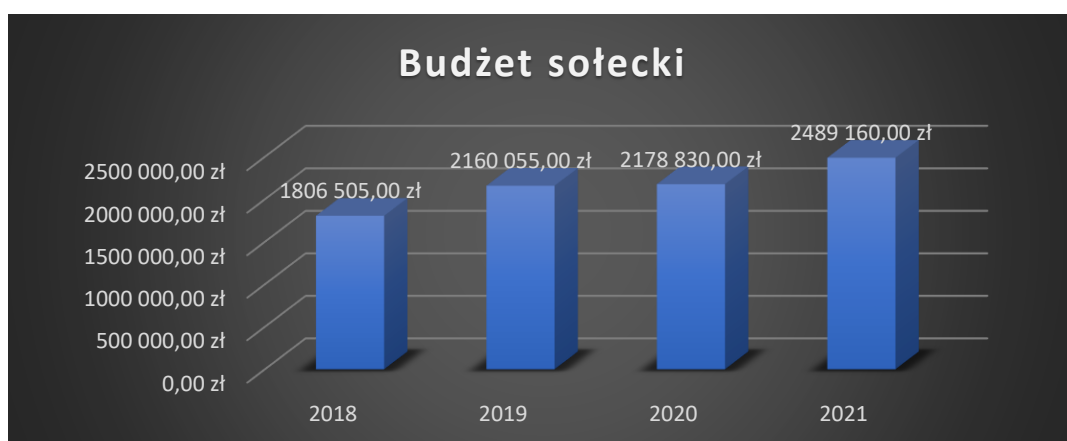
Gmina Chojnice może pochwalić się poprzez tzw. „konta sołeckie” najwyższym funduszem obywatelskim w przeliczeniu na mieszkańca w Polsce. W 2021 roku mieszkańcy Gminy podzielonej administracyjnie na 34 jednostki pomocnicze, tj. sołectwa, dysponowały kwotą **2 489 160 zł**. To wyłącznie Mieszkańcy uczestniczący w Zebraniach Sołeckich zdecydowali o sposobie zainwestowania publicznych pieniędzy w obrębie swoich miejscowości, jak również o najważniejszych problemach do rozwiązania i najpilniejszych inwestycjach w ramach przydzielonych środków sołeckich.

Ok. 50% tych środków sołectwa przeznaczają na bieżące funkcjonowanie miejscowości, tj. utrzymanie dróg, zieleni, utrzymanie infrastruktury komunalnej (przystanki, wiaty, ławki, ogródki jordanowskie, siłownie), zatrudnienie pracowników ramach robót publicznych we współpracy z powiatowym urzędem pracy. W 2021 roku sołectwa w ramach bieżących kosztów utrzymywały również ścieżki rowerowe o nawierzchni bitumicznej i z kostki brukowej poprzez koszenie rowów, utrzymanie zieleni w najbliższym otoczeniu, usuwanie zalegających na ścieżce zanieczyszczeń. Wydatki jednostek pomocniczych w 2021 roku przez poszczególne sołectwa przedstawia poniższa tabela:

Lp.	Sołectwo	Liczba mieszk. na dzień 30.06.2020	Kwota na 1 mieszk. zgodnie z uchwałą	Budżet naliczony według liczby mieszk. zgodnie ze stawką z uchwały	Kwota stała dla sołectwa	Kwota dodatkowa dla sołectwa (maszty, wiatraki ZZO)	Budżet wg nowych stawek ogółem
1	Angowice	287	85	24 395,00	10 000,00	30 000,00	<b>64 395,00</b>
2	Charzykowy	1963	115	225 745,00	10 000,00		<b>235 745,00</b>
3	Chojnaty	215	115	24 725,00	10 000,00		<b>34 725,00</b>
4	Chojniczki	1302	85	110 670,00	10 000,00		<b>120 670,00</b>

5	Ciechocin	499	85	42 415,00	10 000,00		52 415,00
6	Czarłomie-Jarcewo	347	85	29 495,00	10 000,00		39 495,00
7	Doręgowice	324	85	27 540,00	10 000,00		37 540,00
8	Funka	179	115	20 585,00	10 000,00		30 585,00
9	Gockowice-Objezierze	280	115	32 200,00	10 000,00		42 200,00
10	Granowo	211	115	24 265,00	10 000,00		34 265,00
11	Klawkowo	463	85	39 355,00	10 000,00		49 355,00
12	Kłosnowo	153	115	17 595,00	10 000,00		27 595,00
13	Kłodawa	329	85	27 965,00	10 000,00	10 000,00	47 965,00
14	Kopernica	63	115	7 245,00	10 000,00		17 245,00
15	Krojanty	591	85	50 235,00	10 000,00	10 000,00	70 235,00
16	Kruszka	332	85	28 220,00	10 000,00		38 220,00
17	Lichnowy	1334	115	153 410,00	10 000,00	60 000,00	223 410,00
18	Lotyń	383	85	32 555,00	10 000,00		42 555,00
19	Moszczenica	173	115	19 895,00	10 000,00		29 895,00
20	Niezychowice	755	115	86 825,00	10 000,00		96 825,00
21	Nowa Cerkiew	915	85	77 775,00	10 000,00		87 775,00
22	Nowe Ostrowite	278	85	23 630,00	10 000,00	10 000,00	43 630,00
23	Nowy Dwór-Cołdanki	330	85	28 050,00	10 000,00	70 000,00	108 050,00
24	Ogorzeliny	1175	85	99 875,00	10 000,00	10 000,00	119 875,00
25	Ostrowite	492	115	56 580,00	10 000,00	20 000,00	86 580,00
26	Pawłowo	977	85	83 045,00	10 000,00		93 045,00
27	Pawłówko-Lipienice	633	115	72 795,00	10 000,00		82 795,00
28	Powałki	487	115	56 005,00	10 000,00		66 005,00
29	Raławki	237	85	20 145,00	10 000,00		30 145,00
30	Silno	1017	85	86 445,00	10 000,00	10 000,00	106 445,00
31	Sławęcín	555	115	63 825,00	10 000,00	40 000,00	113 825,00
32	Swornegacie	1171	85	99 535,00	10 000,00	20 000,00	129 535,00
33	Topole	256	115	29 440,00	10 000,00	10 000,00	49 440,00
34	Zbeniny	232	115	26 680,00	10 000,00		36 680,00
	<b>Razem</b>	<b>18938</b>		<b>1 849 160,00</b>	<b>340 000,00</b>	<b>300 000,00</b>	<b>2 489 160,00</b>

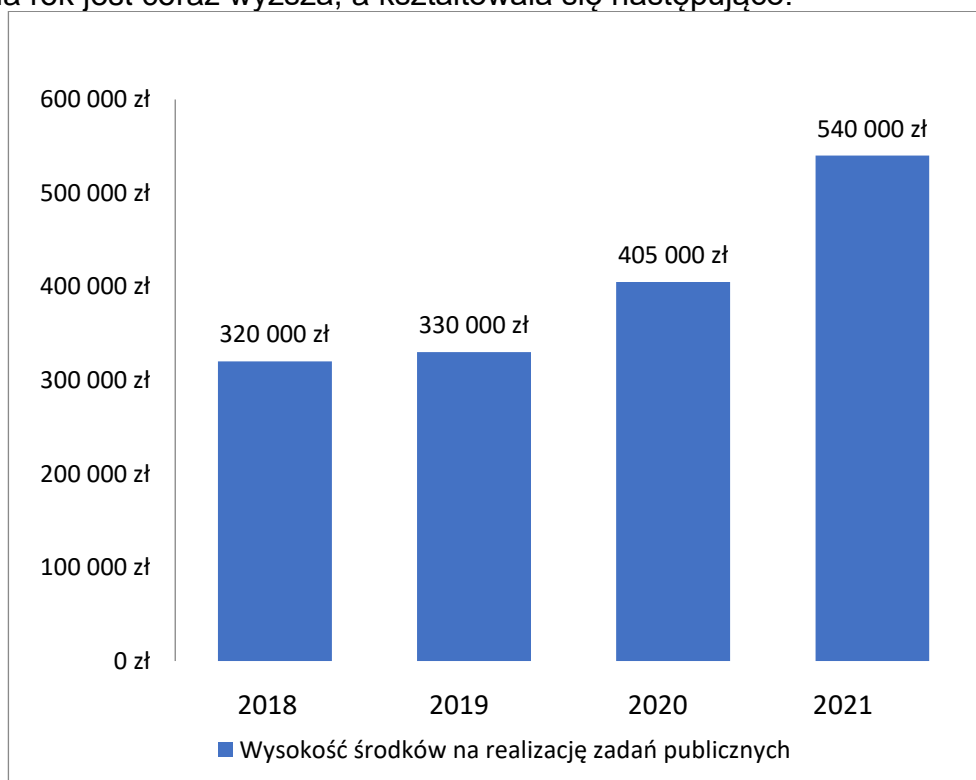
Budżet sołecki w Gminie Chojnice w latach 2018 – 2021 wyniósł **8 634 550 zł** i z podziałem w poszczególnych latach przedstawiony został na poniższym wykresie:



Gmina Chojnice przeprowadziła w 2021 roku po dwa otwarte konkursy ofert w zakresie od Priorytetu nr I, II, III, IV. W związku z przesunięciem środków nie ogłaszano konkursu związanego z priorytetem nr V. Wysokość środków publicznych w ramach zrealizowanych zdań była następująca:

Nazwa zadania z zakresu:	Środki przeznaczone w 2021 roku w zł zgodnie z programem
kultury, sztuki, ochrony dóbr kultury i dziedzictwa narodowego	195 000,-
kultury fizycznej i sportu	200 000,-
Działalności wspomagająca rozwój wspólnot i społeczności lokalnych	25 000,-
ekologii i ochrony zwierząt oraz ochrony dziedzictwa przyrodniczego	5 000,-
działalności na rzecz organizacji pozarządowych	115 000,-
<b>RAZEM</b>	<b>540 000,-</b>

Wysokość środków finansowych przeznaczonych przez Gminę Chojnice na realizację zadań publicznych w latach 2018 – 2021 wyniosła łącznie **1 595 000 zł** i z roku na rok jest coraz wyższa, a kształtowała się następująco:



W 2021 roku Urząd Gminy w Chojnicach przeprowadził 8 konkursów. W ramach procedury konkursowej złożono 59 ofert. Pozytywną ocenę formalną otrzymały 43 oferty. W ramach konkursu zaangażowano 7 ekspertów/ekspertek oceniających oferty. Zgodnie z regulaminem konkursu wartość oceny merytorycznej, wymagana do otrzymania dotacji wynosiła 51 punktów. To kryterium spełniły 42 oferty. Na podstawie dokonanych ocen rozdzielono 35 dotacji o łącznej wartości 329 135,00 zł. Całkowita wartość zadań, które realizowane były na podstawie konkursów to: 906 053,00 zł. Podmioty otrzymujące dotacje wnoszą 521 738,00 zł wkładu własnego. Dodatkowo przyznano 3 dotacje z pominięciem procedury konkursowej na łączną kwotę 27 000,- zł. Podział środków w trakcie przeprowadzonych konkursów:

Lp.	Nazwa konkursu	Ilość przyznanych dotacji	Całkowita wartość zadań	Kwota dotacji	Wkład własny
1.	OTWARTY KONKURS OFERT NA REALIZACJĘ ZADAŃ PUBLICZNYCH GMINY CHOJNICE W 2021 R. Z ZAKRESU WSPIERANIA I UPOWSZECHNIANIA KULTURY FIZYCZNEJ I SPORTU	16	738 721,96 zł	200 000,00 zł	538 721,96 zł
2.	OTWARTY KONKURS OFERT NA REALIZACJĘ ZADAŃ PUBLICZNYCH GMINY CHOJNICE W 2021 R. Z ZAKRESU DZIAŁALNOŚCI WSPOMAGAJĄCEJ ROZWÓJ WSPÓLNOT I SPOŁECZNOŚCI LOKALNYCH	3	19 260,00 zł	14 040,00 zł	5 220,00 zł
3.	OTWARTY KONKURS OFERT NA REALIZACJĘ ZADAŃ PUBLICZNYCH GMINY CHOJNICE W 2021 R. Z ZAKRESU KULTURY, SZTUKI, OCHRONY DÓBR KULTURY I DZIEDZICTWA NARODOWEGO	6	43 763,00 zł	32 000,00 zł	11 763,00 zł
4.	OTWARTY KONKURS OFERT NA REALIZACJĘ ZADAŃ PUBLICZNYCH GMINY CHOJNICE W 2021 R. Z ZAKRESU EKOLOGII I OCHRONY ZWIERZĄT ORAZ OCHRONY DZIEDZICTWA PRZYRODNICZEGO	1	2 840,00 zł	1 760,00 zł	1 080,00 zł
5.	II OTWARTY KONKURS OFERT NA REALIZACJĘ ZADAŃ PUBLICZNYCH	2	20 183,00 zł	12 675,00 zł	7 508,00 zł

	GMINY CHOJNICE W 2021 R. Z ZAKRESU EKOLOGII I OCHRONY ZWIERZĄT ORAZ OCHRONY DZIEDZICTWA PRZYRODNICZEGO				
6.	II OTWARTY KONKURS OFERT NA REALIZACJĘ ZADAŃ PUBLICZNYCH GMINY CHOJNICE W 2021 R. Z ZAKRESU DZIAŁALNOŚCI WSPOMAGAJĄCEJ ROZWÓJ WSPÓLNOT I SPOŁECZNOŚCI LOKALNYCH	1	5 710,00 zł	5 000,00 zł	710,00 zł
7.	II OTWARTY KONKURS OFERT NA REALIZACJĘ ZADAŃ PUBLICZNYCH GMINY CHOJNICE W 2021 R. Z ZAKRESU KULTURY, SZTUKI, OCHRONY DÓBR KULTURY I DZIEDZICTWA NARODOWEGO	2	14 155,00 zł	12 360,00 zł	1 795,00 zł
8.	II OTWARTY KONKURS OFERT NA REALIZACJĘ ZADAŃ PUBLICZNYCH GMINY CHOJNICE W 2021 R. Z ZAKRESU WSPIERANIA I UPOWSZECHNIANIA KULTURY FIZYCZNEJ I SPORTU	4	61 420,00 zł	51 300,00 zł	10 120,00 zł

W 2021 roku wsparcie finansowe otrzymały również inicjatywy lokalne wykazane w poniższym zestawieniu tabelarycznym. Wpłynęło 17 wniosków z czego 14 otrzymało dofinansowanie w łącznej kwocie 100 000,- zł. Kwoty wsparcia wahały się od 3 000,00 zł do 12 000,- zł i przedstawiają się następująco:

Lp.	Nazwa podmiotu wnioskującego	Nazwa zadania	Wartość całkowita zadania	Wnioskowane dofinansowanie	Przyznane dofinansowanie
1.	Grupa inicjatywna związana z POM Niezychowice	Dofinansowanie druku opracowania o POM Niezychowice	16 010,00	7 140,00	7 140,00
2.	Grupa Inicjatywna ze wsi Lichnowy	Aleja historyczna	9 320,00	6 720,00	6 700,00
3.	Mieszkańcy miejscowości Charzykowy	Kaczkomat na skwerku "Ptasi Raj" w Charzykowach	3 600,00	3 000,00	3 000,00

4.	Grupa Inicjatywna ze wsi Ciechocin	Zagospodarowanie terenów i budowa 2 placów zabaw w sołectwie Ciechocin	8 910,00	5 510,00	5 000,00
5.	Mieszkańcy Wsi Swornegacie za pośrednictwem OSP Swornegacie	Odnowienie figury z krzyżem w Swornegaciach	8 093,75	4 383,60	4 000,00
6.	Grupa inicjatywna mieszkańców Sołectwa Chojniczki	Rewitalizacja alei lip i wiaty ogniskowej w miejscowości Chojniczki	33 700,00	27 000,00	9 960,00
7.	Grupa inicjatywna ze wsi Sławęcín i Koło Wędkarskie Sławęcín	Zagospodarowanie terenu przy wiacie integracyjnej w Sławęcínie	9 932,00	6 170,00	6 000,00
8.	Mieszkańcy wsi Powałki za pośrednictwem Stowarzyszenia Na Rzecz Rozwoju Wsi Powałki	Czas płynie - remonty czas zacząć.	8 271,00	5 913,00	5 900,00
9.	Grupa inicjatywna - Mieszkańców Doręgowic	Poznajemy historię Doręgowic	12 270,00	9 500,00	9 500,00
10.	Grupa inicjatywna ze wsi Kłodawa	Porządek musi być	15 040,00	10 000,00	8 000,00
11.	Grupa inicjatywna ze wsi Krojanty	Wiata integracyjna w Krojantach	17 332,00	13 100,00	12 000,00
12.	Grupa nieformalna mieszkańców sołectwa Silno	Silno - wieś nasza sielska, anielska	47 373,47	13 306,44	12 000,00
13.	Mieszkańcy wsi Ostrowite za pośrednictwem KS Czarni Ostrowite	Kino letnie we wsi Ostrowite	6 500,00	4 800,00	4 800,00
14.	Grupa inicjatywna wsi Ostrowite	Wiata integracyjna - etap drugi	9 700,00	6 000,00	6 000,00
<b>RAZEM DOFINANSOWANO INICJATYWY LOKALNE W WYSOKOŚCI:</b>					<b>100 000,00</b>

Na inicjatywy lokalne na przestrzeni lat 2018 – 2021 wydatkowano w Gminie Chojnice kwotę **320 000 zł** (2018 rok- 70 000 zł; 2019 rok- 70 000 zł; 2020 rok- 80 000 zł; 2021 rok- 100 000 zł).

## 8. Ochrona zdrowia

Samodzielna Publiczna Przychodnia Wiejska Gminy Chojnice świadczy usługi w zakresie podstawowej opieki zdrowotnej oraz poradni medycyny paliatywnej i hospicjum domowego na terenie gminy Chojnice. Pacjentami podstawowej opieki zdrowotnej są osoby, które zadeklarowały chęć korzystania z usług Przychodni, bez względu na miejsce zamieszkania, zaś pacjentami poradni medycyny paliatywnej oraz hospicjum domowego są osoby, które do tych poradni zostały skierowane przez lekarza ubezpieczenia zdrowotnego.

Lista aktywna przychodni na koniec 2021 roku kształtowała się następująco: deklaracje lekarza POZ: 14098; deklaracje pielęgniarki POZ: 14182; deklaracje położnej POZ: 6879.

W ramach podstawowej opieki zdrowotnej przychodnia świadczy usługi – lekarza POZ, pielęgniarki POZ, położnej POZ oraz medycyny szkolnej, która obejmuje swoją opieką uczniów szkół położonych na terenie gminy Chojnice. W roku 2021 zrealizowano następującą liczbę porad lekarskich – w podziale na poszczególne ośrodki:

Lp.	Siedziba	Liczba porad lekarskich
1.	Swornegacie	5471
2.	Lichnowy	5513
3.	Nowa Cerkiew	4226
4.	Chojnice – Poradnia Ogólna	31381
5.	Chojnice – Poradnia D	13880
6.	Silno	9606
7.	Charzykowy	7478
8.	Ogorzeliny	6505
	<b>Razem</b>	<b>84060</b>

W zakresie podstawowej opieki zdrowotnej świadczone są usługi zgodnie z rozporządzeniem MZ, rozszerzone o programy profilaktyczne realizowane wraz z podmiotami zewnętrznymi – „Zdążyć przed cukrzycą”, „KORDIAN”, edukacja w kierunku nowotworu jelita grubego, edukacja w kierunku nowotworu piersi, edukacja w kierunku nowotworu szyjki macicy. Współpracujemy także z dietetykiem i terapeutą uzależnień, aby zapewnić pacjentom szeroko pojętą edukację w zakresie profilaktyki zdrowotnej. W ramach Przychodni funkcjonuje również gabinet profilaktyki i edukacji. Ponadto specjalną opieką objęci są pacjenci z chorobami przewlekłymi, dla których opracowany jest taki system przyjęć, który pozwala nadzorować ich proces leczenia.

Przychodnia działa w Chojnicach w budynku Centrum Medycznego przy ul. Kościerskiej 9 oraz w Ośrodkach Zdrowia: Charzykowy, Ogorzeliny, Silno i Punktach Lekarskich: Lichnowy, Nowa Cerkiew, Swornegacie. Zespół tworzy 10 lekarzy, 19 pielęgniarek, 1 położna, 4 pracowników rejestracji oraz 5 pracowników administracji.

Wraz z ogłoszeniem stanu epidemii w Polsce, w Przychodni został wdrożony szereg procedur, których celem było zabezpieczenie pacjentów oraz personelu. Placówki zostały wyposażone w urządzenia i środki dezynfekcyjne, a personel oraz pacjenci w środki ochrony osobistej i testy antygenowe. Zostały również wdrożone procedury określające sposób przyjmowania pacjentów i realizacji usług w taki sposób, aby zminimalizować zagrożenie. Dokonano reorganizacji systemu pracy, wdrożono teleporady, które do dziś stanowią element procesu leczniczego,

pozwalający ograniczyć rozprzestrzenianie się wirusa SARS-COV-2, a przyjęcia osobiste pacjentów organizowane są z zachowaniem maksymalnych zasad epidemiologicznych.

Jednocześnie, od stycznia 2021, aktywnie przychodnia włączyła się w proces szczepień populacyjnych, tworząc siedem punktów szczepień na terenie całej gminy. Zaszczepiono ponad 65% zaoptowanej populacji – z czego 4539 w grupie wiekowej 15-55 lat oraz 3716 w grupie powyżej 55 r.ż.

Pacjenci mogą się zaszczepić przeciwko COVID-19 dawką pierwszą, drugą, a także przypominającą i dodatkową. Realizujemy również program szczepień p/grypie sezonowej. Do końca 2021 roku zrealizowano 12053 szczepienia p/COVID-19, z czego 5086 – pierwszą dawką, 4869 – drugą dawką oraz 2098 – dawką dodatkową i przypominającą. Szczepienia realizowane są stacjonarnie we wszystkich ośrodkach zdrowia oraz mobilnie, jeśli zachodzi taka potrzeba.

W ubiegłym roku na inwestycje poczynione zostały nakłady w wysokości 405 317,43 zł, m.in. na: infrastrukturę informatyczną (55 190,72 zł), ocieplenie i elewację budynku Przychodni Centralnej w Chojnicach (175 987,39 zł), fotowoltaikę w Ośrodkach Zdrowia (154 611 zł) oraz sprzęt medyczny (19 528,32 zł).

## VIII. Podsumowanie

Serdecznie dziękuję za zapoznanie się z „Raportem o stanie Gminy Chojnice za 2021 rok”. Jak widać miniony rok był kolejnym, który przyniósł zmiany w każdej miejscowości. Te działania nie byłyby możliwe, gdyby nie wiedza pracowników Urzędu Gminy w Chojnicach, a także ogromne zaangażowanie Radnych, Sołtysów, Rad Sołeckich, organizacji pozarządowych, a przede wszystkim Mieszkańców, którzy najlepiej wiedzą, co należy poprawić w ich otoczeniu. Dziękuję wszystkim za wsparcie, informacje i napływające wnioski, z których część została zrealizowana w 2021 roku, a kolejne oczekują na realizację w kolejnych budżetach. Wszystkie działania dokonane na terenie gminy Chojnice w 2021 roku były efektem wsłuchiwania się w potrzeby lokalnej społeczności. Przyświeca nam zasada, że każda z inwestycji, chociażby ta najmniejsza, przyczynia się do poprawy życia lokalnej społeczności i jest ważna. Przekonaliśmy się, że małe kroki prowadzą do zrównoważonego rozwoju całej gminy i dają Mieszkańcom poczucie sprawiedliwości społecznej.

Mając na względzie stały rozwój Gminy Chojnice oraz dalsze podnoszenie standardu życia Mieszkańców, zapraszam do debaty oraz wspólnych rozmów. Zachęcam także do aktywnego uczestnictwa w życiu sołectw poprzez włączenie się do działalności kół gospodyń wiejskich, jednostek ochotniczych straży pożarnych, klubów sportowych. Dziękuję za dotychczasowe zainteresowanie i zachęcam do zapoznania się z kolejnymi edycjami raportów, które prezentowane będą zgodnie z ustawą do końca maja każdego roku.

**WÓJT**

***-/ dr inż. Zbigniew Szczepański***

**Projekt**

z dnia 25 maja 2022 r.

Zatwierdzony przez .....

**UCHWAŁA NR XXXII/587/2022  
RADY GMINY W CHOJNICACH**

z dnia 10 czerwca 2022 r.

**w sprawie udzielenia Wójtowi Gminy Chojnice wotum zaufania**

Na podstawie art. 28aa ust. 9 ustawy z dnia 8 marca 1990 r. o samorządzie gminnym (t. j. Dz. U. z 2022 r., poz. 559 z późn. zm.)

**Rada Gminy  
uchwala, co następuje:**

**§ 1.** Po zakończeniu debaty nad raportem o stanie Gminy Chojnice za 2021 rok postanawia się udzielić wotum zaufania Wójtowi Gminy Chojnice.

**§ 2.** Wykonanie uchwały powierza się Wójtowi Gminy Chojnice.

**§ 3.** Uchwała wchodzi w życie z dniem podjęcia i podlega ogłoszeniu poprzez jej wywieszenie na tablicy ogłoszeń Urzędu Gminy w Chojnicach oraz zamieszczeniu w Biuletynie Informacji Publicznej.

Wnioskodawca:

WÓJT GMINY CHOJNICE

/-/ Zbigniew Szczepański

Przewodniczący Rady

**Ryszard Kontek**

Projekt uchwały odpowiada przepisom prawa, stąd nie wnoszę uwag.

### **Uzasadnienie**

Zgodnie z art. 18 ust.2 pkt 4a ustawy z dnia 8 marca 1990 roku o samorządzie gminnym (Dz.U. z 2022 r. poz. 559z późn. zm.) do wyłącznej właściwości rady gminy należy rozpatrywanie raportu o stanie gminy oraz podejmowanie uchwały w sprawie udzielenia lub nieudzielenia wotum zaufania z tego tytułu.

W myśl art. 28aa ust.1 w/w ustawy wójt co roku do dnia 31 maja przedstawia radzie gminy raport o stanie gminy, który obejmuje podsumowanie działalności wójta w roku poprzednim, w szczególności realizację polityk, programów i strategii, uchwał rady gminy oraz budżetu obywatelskiego.

Zgodnie z art. 28aa ust.1 w/w ustawy po zakończeniu debaty nad raportem o stanie gminy rada przeprowadza głosowanie nad udzieleniem wójtowi wotum zaufania. Uchwałę o udzielenie wójtowi wotum zaufania rada gminy podejmuje bezwzględną większością głosów ustawowego składu rady gminy.

**ROZPATRZENIE SPRAWOZDANIA Z WYKONANIA BUDŻETU  
GMINY CHOJNICE ZA 2021 ROK WRAZ Z OPINIĄ REGIONALNEJ  
IZBY OBRACHUNKOWEJ W GDAŃSKU O TYM SPRAWOZDANIU,  
SPRAWOZDANIA FINANSOWEGO GMINY CHOJNICE ZA 2021 ROK  
ORAZ INFORMACJI O STANIE MIENIA GMINY CHOJNICE**

Na podstawie art. 270 ustawy z dnia 27 sierpnia 2009 r. o finansach publicznych (t. j. Dz. U. z 2021 r., poz. 305 z późn. zm.) po rozpatrzeniu przedłożonego przez Wójta Gminy Chojnice sprawozdania z wykonania budżetu za 2021 rok oraz informacji o stanie mienia Gminy Chojnice.

Skład Komisji Rewizyjnej w osobach:

- |                   |   |                           |
|-------------------|---|---------------------------|
| 1. Iwona Orłowska | - | przewodnicząca            |
| 2. Józef Kołak    | - | zastępca przewodniczącego |
| 3. Danuta Łoboda  | - | członek                   |
| 4. Robert Piesik  | - | członek                   |

stwierdza, co następuje:

Wójt Gminy Chojnice na podstawie Zarządzenia Nr F/70/2022 z dnia 28 marca 2022 roku przedłożył Radzie Gminy Chojnice sprawozdanie roczne z wykonania budżetu Gminy Chojnice za 2021 rok i na podstawie Zarządzenia Nr F/71/2022 Wójta Gminy Chojnice z dnia 28 marca 2022 roku informację o stanie mienia Gminy Chojnice za 2021 rok oraz na podstawie Zarządzenia Nr F/72/2022 Wójta Gminy Chojnice z dnia 28 marca 2022 r. w sprawie przyjęcia sprawozdań rocznych z wykonania planów finansowych za 2021 rok i przesłał do Regionalnej Izby Obrachunkowej w Gdańsku.

Plan budżetu po stronie dochodów ogółem wynosił 113.838.991,- zł

a wykonanie w wysokości 115.011.085,- zł, co stanowi 101,0%

w tym:

- dochody bieżące na plan 108.038.937,- zł zostały wykonane w wysokości 109.963.012,- zł tj. 101,8%.
- dochody majątkowe na planowaną kwotę 5.800.054,- zł wykonano 5.048.073,- zł tj. 87,0%.

Plan budżetu po stronie wydatków wynosił 165.020.116,- zł

a wykonanie 139.744.692,- zł tj. 84,7%

w tym:

- plan wydatków bieżących wynosił 111.591.174,- zł
- a wykonano 101.122.739,- zł tj. 90,6%.

- plan wydatków majątkowych wynosi 53.428.942,- zł  
a wykonano 38.621.953,- zł tj. 72,3%

Przychody ogółem wynoszą 58.966.701,- zł

w tym:

- inne źródła (wolne środki) - 33.217.240,- zł
- nadwyżka z lat ubiegłych - 25.749.461,- zł

Rozchody ogółem wynoszą 5.934.800,- zł

w tym:

- spłaty kredytów - 5.050.000,- zł
- spłaty pożyczek - 884.800,- zł

Wykonanie budżetu po stronie dochodów w poszczególnych działach jest zgodne z przyjętym planem, a wydatki w żadnym z tych działów klasyfikacji budżetowej nie przekroczyły planowanej kwoty.

Komisja Rewizyjna po przeanalizowaniu przedłożonego przez Wójta Gminy sprawozdania z wykonania budżetu nie stwierdziła naruszenia dyscypliny finansów publicznych.

W przedłożonej informacji o stanie mienia Gminy Chojnice za 2021 rok, zawarte są wszelkie informacje o stanie mienia Gminy Chojnice.

Stan środków trwałych na koniec roku 2021 wynosił 221.504.354,- zł.

Wartość majątku wzrosła o 28.279.686,- zł.

Dotyczy to przede wszystkim nowo wybudowanych ścieżek rowerowych, dróg gminnych, chodników oraz nowo powstałych i zmodernizowanych obiektów (budowa Pomorskie Szlaki Kajakowe Meandry Brdy i Chociny, budowa Szkoły Podstawowej Kłodawa, budowa drogi transportu rolnego Sławęcín-Lisia Góra, budowa drogi transportu rolnego w Doręgowicach, przebudowa i rozbudowa drogi gminnej Nr 239030G na odcinku od drogi gminnej Nr 23604G do skrzyżowania z ul. Handlową Lipienice, budowa drogi ul. Ogrody Charzykowy, budowa drogi Topole SSE, budowa chodnika w ciągu drogi gminnej Nr 236040G w m. Topole, budowa drogi ul. Pogodna Klawkowo, przebudowa drogi Zbeniny-Kłosnowo, przebudowa dróg gminnych z płyt JOMB, budowa parkingu Charzykowy, budowa budynku WOPR Swornegacie, rozbudowa infrastruktury turystycznej przy plaży w Charzykowach, budowa obeliska św. Jana Pawła II na rondzie Pawłówko-

Lipienice, wykonanie instalacji fotowoltaiki Sz. P. Charzykowy, wykonanie fotowoltaiki Sz. P. Ostrowite, odwodnienie i przebudowa wejść oraz elewacja budynku Sz. P. w Niezychowicach, budowa oświetlenia ulicznego Chojniczki, budowa boiska wielofunkcyjnego Nowa Cerkiew, zakup nieruchomości).

Udziały w spółkach utworzonych przez Gminę wynoszą na koniec roku 2021 – 61.994.000,- zł i wzrosły o 6.941.446,- zł.

Udziały Gminy Chojnice w innych podmiotach wynoszą 2.181.750,- zł. Nie odnotowano różnicy w stosunku do 2021 roku. Są na tym samym poziomie w stosunku do 2020 roku.

Według stanu na dzień 31 grudnia 2021 roku Gmina Chojnice jest właścicielem oraz użytkownikiem wieczystym gruntów o łącznej powierzchni 7.640.494 m<sup>2</sup> w tym:

– użytki rolne	-	1.857.931 m <sup>2</sup>
– grunty leśne zadrzewione i zakrzewione	-	511.007 m <sup>2</sup>
– grunty zabudowane i zurbanizowane	-	4.924.276 m <sup>2</sup>
– grunty pod wodami	-	179.675 m <sup>2</sup>
– nieużytki	-	166.176 m <sup>2</sup>
– tereny różne	-	1.429 m <sup>2</sup>

W stosunku do roku poprzedniego nastąpił spadek o (- 60 m<sup>2</sup>

Przejmowanie nieruchomości następowało w efekcie komunalizacji oraz kupna, zamiany, darowizny i sprzedaży.

Ewidencjonowane są także nieruchomości komunalne, które nie należą do gminnego zasobu nieruchomości (tj. takie, które oddano w użytkowanie wieczyste). Umożliwia to uzyskanie pełnej wiedzy o stanie ilościowym i powierzchniowym nieruchomości władanych przez gminę.

Według stanu na dzień 31 grudnia 2021 r. powierzchnia gruntów oddanych przez Gminę Chojnice w użytkowanie wieczyste wynosiła 4,9636 ha. Odnotowano spadek w stosunku do 2020 roku o 0,9684 ha.

Dochody uzyskane z tytułu prawa własności i innych praw majątkowych oraz z wykonania posiadania na dzień 31 grudnia 2021 roku wynoszą 2.524.782,- zł.

W stosunku do 2020 roku nastąpił spadek o 2.645.828,- zł.

Uchwałą Nr 055/g217/R/IV/22 Składu Orzekającego Regionalnej Izby Obrachunkowej w Gdańsku z dnia 12 kwietnia 2022 roku w sprawie opinii o sprawozdaniu z wykonania budżetu Gminy Chojnice za 2021 rok wraz z informacją o stanie mienia komunalnego i objaśnieniami, sprawozdanie z wykonania budżetu zostało zaopiniowane pozytywnie.

Badając pod względem formalno-prawnym złożone przez Gminę Chojnice sprawozdania m. in. o dochodach i wydatkach budżetowych, nadwyżce/deficycie jednostki samorządu terytorialnego, o stanie zobowiązań według tytułów dłużnych oraz gwarancji i poręczeń, jak również o dotacjach i wydatkach związanych z wykonaniem zadań administracji rządowej zleconych gminom Skład Orzekający stwierdził, że zostały one sporządzone zgodnie z wymogami Rozporządzenia Ministra Rozwoju i Finansów z dnia 11 stycznia 2022 r. w sprawie sprawozdawczości budżetowej (Dz. U. z 2022 r., poz. 144) oraz Rozporządzenia Ministra Finansów, Funduszy i Polityki Regionalnej z dnia 17 grudnia 2020 r. w sprawie sprawozdań jednostek sektora finansów publicznych w zakresie operacji finansowych (Dz. U. z 2020 r., poz. 2396 z późn. zm.).

Po rozpatrzeniu i przeanalizowaniu powyższych materiałów Komisja Rewizyjna opiniuje pozytywnie wszystkie przedłożone Radzie Gminy sprawozdania.

Chojnice, dnia 26 kwietnia 2022 r.

#### Komisja Rewizyjna

1. Iwona Orłowska - przewodnicząca
2. Józef Kołak - zastępca przewodniczącego
3. Danuta Łoboda - członek
4. Robert Piesik - członek

## **Uchwała Nr 055/g217/R/IV/22**

### **Składu Orzekającego Regionalnej Izby Obrachunkowej w Gdańsku**

**z dnia 12 kwietnia 2022 r.**

**w sprawie opinii o sprawozdaniu z wykonania budżetu gminy Chojnice za 2021 rok wraz z informacją o stanie mienia komunalnego i objaśnieniami.**

Na podstawie art. 13 pkt 5 w związku z art. 19 ust. 2 ustawy z dnia 7 października 1992 r. o regionalnych izbach obrachunkowych (tekst jednolity: Dz. U. z 2019 r. poz. 2137 z późn. zm.) oraz art. 267 ust. 3 ustawy z dnia 27 sierpnia 2009 r. o finansach publicznych (tekst jednolity: Dz. U. z 2021 r. poz. 305 z późn. zm.), po rozpatrzeniu przedłożonego przez Wójta Gminy Chojnice sprawozdania z wykonania budżetu za 2021 rok,

Skład Orzekający Regionalnej Izby Obrachunkowej w Gdańsku w osobach:

1. Monika Panc - przewodnicząca
2. Anna Patyk - członek
3. Katarzyna Renke - członek

**opiniuje pozytywnie sprawozdanie z wykonania budżetu gminy Chojnice za 2021 rok wraz z informacją o stanie mienia komunalnego i objaśnieniami.**

### **UZASADNIENIE**

W dniu 28 marca 2022 r., tj. w terminie określonym w art. 267 ust. 3 ustawy o finansach publicznych, do Regionalnej Izby Obrachunkowej w Gdańsku wpłynęły następujące zarządzenia Wójta Gminy Chojnice z dnia 28 marca 2022 r.:

- nr F/70/2022 w sprawie przedstawienia sprawozdania rocznego z wykonania budżetu gminy Chojnice za 2021 rok,
- nr F/71/2022 w sprawie przedstawienia informacji o stanie mienia Gminy Chojnice za 2021 rok,
- nr F/72/2022 w sprawie przyjęcia sprawozdań rocznych z wykonania planów finansowych za 2021 rok, tj. planu finansowego Samodzielnej Publicznej Przychodni Wiejskiej Gminy Chojnice oraz planu finansowego Gminnego Ośrodka Kultury w Chojnicach.

Sprawozdanie z wykonania budżetu gminy Chojnice opracowano w formie opisowej i tabelarycznej.

W części opisowej zaprezentowano informacje o zaplanowanym na 2021 r. budżecie oraz jego zmianach w ciągu roku, a także o sytuacji finansowej gminy. Następnie dochody budżetu przedstawiono z podziałem na bieżące i majątkowe, według źródeł ich pochodzenia, podając kwotowo ich wykonanie oraz procent wykonania w stosunku do planu. Wydatki budżetu również przedstawiono z podziałem na bieżące i majątkowe, w ujęciu kwotowym i procentowym. W części

opisowej przedstawiono ponadto informacje na temat przychodów i rozchodów budżetu, wyniku finansowego oraz zadłużenia gminy.

Drugą częścią sprawozdania są zestawienia tabelaryczne zawierające wykonanie dochodów i wydatków budżetu w niepełnej szczegółowości klasyfikacji budżetowej. W pełnej szczegółowości klasyfikacji budżetowej przedstawiono natomiast realizację zadań z zakresu administracji rządowej oraz innych zadań zleconych gminie na podstawie ustaw.

W kolejnych tabelach przedstawiono m.in.: sprawozdanie z realizacji planu inwestycyjnego i zakupów inwestycyjnych za 2021 rok, wydatki na wniesienie wkładów do spółek prawa handlowego, wykaz i rozliczenie udzielonych dotacji z budżetu podmiotom należącym, jak i nienależącym do sektora finansów publicznych, a także wykonanie i zmiany w planie wydatków na realizację programów i projektów finansowanych z udziałem środków pochodzących z Unii Europejskiej.

W sprawozdaniu z wykonania budżetu gminy Chojnice zawarto informacje o stopniu zaawansowania realizacji programów wieloletnich, jak również zaprezentowano sprawozdanie z poniesionych wydatków na funkcjonowanie systemu gospodarowania odpadami komunalnymi oraz sprawozdanie z realizacji gminnego programu profilaktyki i rozwiązywania problemów alkoholowych i narkomanii na terenie gminy Chojnice w 2021 r.

Tak opracowane sprawozdanie z wykonania budżetu gminy Chojnice, w ocenie tut. Składu, daje Radzie Gminy obraz zrealizowanych dochodów i wydatków budżetu, jak również spełnia wymagania określone w art. 269 ustawy o finansach publicznych. Pozwala również ustalić, jakie zadania zostały w ciągu roku zrealizowane oraz w jakiej kwocie wydatki na nie poniesiono.

Badając pod względem formalno-prawnym złożone przez gminę Chojnice sprawozdania m.in.: o dochodach i wydatkach budżetowych, nadwyżce/deficycie jednostki samorządu terytorialnego, o stanie zobowiązań według tytułów dłużnych oraz gwarancji i poręczeń, jak również o dotacjach i wydatkach związanych z wykonywaniem zadań administracji rządowej zleconych gminom Skład Orzekający stwierdził, że zostały one sporządzone zgodnie z wymogami rozporządzenia Ministra Rozwoju i Finansów z dnia 11 stycznia 2022 r. w sprawie sprawozdawczości budżetowej (Dz. U. z 2022 r. poz. 144) oraz rozporządzenia Ministra Finansów, Funduszy i Polityki Regionalnej z dnia 17 grudnia 2020 r. w sprawie sprawozdań jednostek sektora finansów publicznych w zakresie operacji finansowych (Dz. U. z 2020 r. poz. 2396 z późn. zm.).

Na podstawie powyższych sprawozdań Skład Orzekający ustalił, że:

- dochody budżetu wykonano w kwocie 115.011.084,95 zł, co stanowi 101,0% planu, w tym dochody bieżące w kwocie 109.963.012,27 zł (101,8% planu) oraz dochody majątkowe w wysokości 5.048.072,68 zł (87,0% planu),
- wydatki budżetu ogółem wykonano w kwocie 139.744.692,16 zł, co stanowi 84,7% w tym wydatki bieżące w kwocie 101.122.738,60 zł (90,6% planu) oraz wydatki majątkowe w wysokości 38.621.953,56 zł (72,3% planu),
- deficyt budżetu za 2021 r. wyniósł 24.733.607,21 zł,
- dług publiczny na koniec 2021 r., obejmujący zobowiązania z tytułu zaciągniętych pożyczek i kredytów, wyniósł 27.173.240,00 zł i stanowił 23,63% wykonanych dochodów ogółem,
- wartość nominalna udzielonych niewymagalnych gwarancji i poręczeń wyniosła 3.043.332,00 zł,
- stan zaległości z tytułu podatków i opłat oraz innych należności gminy na koniec 2021 r. wyniósł 10.852.111,57 zł i w stosunku do stanu na koniec 2020 r. zwiększył się o 7,87%,

- na koniec 2021 r. Samodzielna Publiczna Przychodnia Wiejska Gminy Chojnice oraz Gminny Ośrodek Kultury w Chojnicach nie posiadały zobowiązań wymagalnych.

Skład Orzekający stwierdził, że wykonane na koniec roku 2021 wydatki bieżące nie przekroczyły wysokości wykonanych dochodów bieżących powiększonych o nadwyżkę budżetową z lat ubiegłych i wolne środki, co zgodne jest z wymogiem wynikającym z treści art. 242 ust. 2 ustawy o finansach publicznych (w brzmieniu mającym zastosowanie do wykonania budżetu za rok 2021).

Informacja o stanie mienia komunalnego gminy zawiera dane wymagane postanowieniami art. 267 ust. 1 pkt 3 ww. ustawy o finansach publicznych. Wykaz mienia obrazuje stan majątku, jaki gmina posiada, jego wartość i zmiany w stanie mienia oraz dochody wykonane z tego tytułu w roku 2021.

Sprawozdanie z wykonania budżetu gminy Chojnice zawiera szczegółowe informacje na temat dochodów i wydatków związanych z funkcjonowaniem systemu gospodarowania odpadami komunalnymi, poniesionych w roku 2021, zgodnie z art. 6r ust. 2e ustawy z dnia 13 września 1996 r. o utrzymaniu czystości i porządku w gminach (tj.: Dz. U. z 2021 r. poz. 888 ze zm.). W sprawozdaniu rocznym z wykonania budżetu gminy ujmuje się bowiem informacje o wysokości zrealizowanych w danym roku dochodów z tytułu opłaty za gospodarowanie odpadami komunalnymi oraz wydatków poniesionych na funkcjonowanie systemu gospodarowania odpadami komunalnymi z wyszczególnieniem kosztów, o których mowa w ust. 2-2c, wraz z objaśnieniami.

Analiza porównawcza prezentowanych danych w sprawozdaniu z wykonania budżetu z kwotami planowanymi w budżecie na 2021 rok oraz danymi zawartymi w przedłożonych sprawozdaniach budżetowych wykazała zgodność kwot planowanych i wykonanych w dokumentach przedłożonych tut. Izbie.

Mając powyższe na względzie Skład Orzekający postanowił jak w sentencji.

Od niniejszej uchwały służy odwołanie do Kolegium Regionalnej Izby Obrachunkowej w Gdańsku w terminie 14 dni od dnia jej doręczenia.

**Monika Panc**

Przewodnicząca Składu Orzekającego

Chojnice, dnia 22 kwietnia 2022 r.

**RADA GMINY  
W CHOJNICACH**

**SPRAWOZDANIE FINANSOWE  
JEDNOSTKI SAMORZĄDU TERYTORIALNEGO**

**I. Bilans z wykonania budżetu jednostki samorządu terytorialnego**

**Aktywa**

Stan należności na 31 grudnia 2021 r. wynosił 746.455,- zł.

Dotyczy to rozliczenia podatku dochodowego od osób fizycznych za miesiąc grudzień 2021 r. w kwocie 731.209,- zł, Urzędu Skarbowego Bydgoszcz – 5.579,- zł, rozliczenia podatku od czynności cywilnoprawnych 1.014,- zł,- zł oraz pozostałe należności – wpływy z windykacji 8.653,- zł.

**Pasywa**

1. Krótkoterminowe zobowiązania finansowe - „0” zł
2. Długoterminowe zobowiązania finansowe  
na dzień 31 grudnia 2021 r. wynoszą - 27.173.240,- zł  
w tym:
  - kredyty bankowe - 24.260.000,- zł
  - pożyczki z WFOŚ i GW - 2.913.240,- złw stosunku do roku 2020 zmniejszyły się o kwotę 6.044.000,-zł  
tj. 18,1 %.
3. Inne pasywa - 1.449.316,- zł  
w tym:
  - subwencja oświatowa  
na styczeń 2022 rok - 1.449.316,- zł

Gmina Chojnice udzieliła poręczenia pożyczki z WFOŚiGW dla Zakładu Zagospodarowania Odpadów w Nowym Dworze na kwotę 1.567.671,- zł.

Umowa poręczenia została podpisana w dniu 12 lipca 2011 roku na okres 13 lat od 2013 roku do 2025 roku.

W 2021 roku ZZO Spółka z o. o. dokonała spłaty pożyczki w kwocie 155.217,- zł.

Stan na 31 grudnia 2021 r. wynosił 501.271,- zł.

Spłata powyższego poręczenia od 2022 roku do 2025 roku przedstawia się następująco:

2022 rok	- 163.840,- zł
2023 rok	- 163.840,- zł
2024 rok	- 137.971,- zł
2025 rok	- 35.620,- zł

W powyższym przedsięwzięciu bierze udział 10 gmin.

Wielkości udziału Gminy Chojnice wynosi 0,1153216318.

Ponadto zostało udzielone poręczenie dla ZZO Nowy Dwór w kwocie 2.542.061,- zł na zaciągniętą pożyczkę w Narodowym Funduszu Ochrony Środowiska – umowa Nr RŚiGN/73/20 z dnia 06.08.2020 r.

Odpowiedzialność Gminy Chojnice z ww poręczenia jest następująca:

Od 31.03.2024 r. do 31.03.2032 r. spłata po 254.169,- zł w każdym roku.

W dniu 31.03.2033 r. – 254.540,- zł.

## **II. Bilans jednostki budżetowej**

### **Aktywa**

Wartość środków trwałych netto po odliczeniu umorzenia 165.150.572,-zł  
w stosunku do roku 2020 odnotowano wzrost o 22.119.757,- zł. tj. 15,5%.

Razem należności krótkoterminowe wynoszą 4.430.508,- zł

w tym:

1. Urząd Gminy	-	3.066.677,- zł
- należności z tytułu dochodów budżetowych pomniejszone o odpisy aktualizacyjne		3.031.980,- zł
- należności z tytułu pożyczek mieszkaniowych		34.680,- zł
- rozrachunki z tytułu dostaw i usług		17,- zł

2.	Gminny Zespół Oświaty	-	1.066.514 ,- zł
	- z tytułu udzielanych pożyczek mieszkaniowych		1.059.160,- zł
	- z tytułu ubezpieczeń i innych świadczeń		7.244,- zł
	- z tytułu należności od dostaw i usług		0,- zł
3.	Gminny Ośrodek Pomocy Społecznej		297.317,- zł
	- z tytułu świadczeń rodzinnych z lat ubiegłych		297.317,- zł
	Razem należności długoterminowe wynoszą		540.302,- zł
	w tym:		
1.	Urząd Gminy	-	540.302,- zł
	- należności z tytułu opłaty adiacenckiej		20.377,- zł
	- należności z tytułu wykupu lokali		161.977,- zł
	- należności z tytułu przekształcenia prawa wieczystego użytkowania		357.948,- zł

### **Pasywa**

Zobowiązania krótkoterminowe i fundusze specjalne wynoszą 5.294.393,- zł

w tym:

- zobowiązania z tytułu dostaw i usług	575.839,- zł
- zobowiązania z tytułu podatku dochodowego od osób fizycznych	118.106,- zł
- zobowiązania z tytułu ubezpieczeń i innych świadczeń	855.862,- zł
- zobowiązania z tytułu wynagrodzeń ( dodatkowe wynagrodzenia roczne )	1.759.032,- zł
- pozostałe zobowiązania	188.699,- zł
- sumy obce (depozyty)	58.262,- zł

Są to środki zgromadzone na rachunku depozytowym z tytułu należytego zabezpieczenia umów z wykonawcami.

- fundusze specjalne	1.197.397,- zł
----------------------	----------------

Dotyczy to działalności w ramach środków funduszu socjalnego

w tym:

1. Urząd Gminy	61.331,- zł
2. Gminny Zespół Oświaty	1.131.952,- zł
3. Gminny Ośrodek Pomocy Społecznej	4.114,- zł
Zobowiązania i rezerwy na zobowiązania	5.294.393,- zł
w tym:	
1. Urząd Gminy	1.767.295,- zł
2. Gminny Zespół Oświaty	3.368.662,- zł
3. Gminny Ośrodek Pomocy Społecznej	158.436,- zł
- rozliczenia międzyokresowe	541.195,- zł

### **III. Zestawienie zmian w funduszu jednostki** **Sprawozdanie łączne jednostek budżetowych**

W tym sprawozdaniu zaprezentowano zrealizowane wydatki budżetowe, które na dzień 31 grudnia 2021 roku wynoszą **137.780.612,- zł**

Są zgodne ze sprawozdaniem z wykonania budżetu za 2021 rok.

Nastąpił spadek realizacji wydatków o kwotę **7.659.267,- zł**, co stanowi 5,56 %.

Spadek wydatków związany jest ze znacznym wpływem dochodów z tytułu udziału w podatku dochodowym od osób fizycznych.

W 2021 roku wydatki bieżące wynoszą **101.122.739,- zł** i wzrosły w stosunku do roku 2020 o kwotę **97.217.463,- zł**.

Natomiast wydatki inwestycyjne wynosiły 38.621.954,- zł i były niższe o 6.232.738,- zł tj. 13,9% w stosunku do 2020 roku.

Zrealizowane dochody budżetowe wynosiły **115.011.085,- zł** i są zgodne ze sprawozdaniem RB 27S z wykonania budżetu za 2021 rok.

Dochody budżetowe w stosunku do 2020 roku spadły o kwotę **83.937.076,- zł** tj. 42,1 %.

Wartość sprzedanych i nieodpłatnie przekazanych środków trwałych i inwestycji wykazanych w bilansie wynosi **5.495.223,- zł**

w tym:

1. Urząd Gminy	5.495.223,- zł
- lokale i budynki	6.224.795,- zł
- umorzenia	729.572,- zł

#### **IV. Rachunek zysków i strat jednostki**

##### **Sprawozdanie łączne jednostek budżetowych**

1. Przychody netto z podstawowej działalności operacyjnej zostały wykazane w kwocie **115.817.371,- zł**

Dotyczy to przychodów z tytułu:

- dochodów budżetowych	-	115.733.111,- zł
- sprzedaż pozostałych środków trwałych, sprzedaż drewna, sprzedaż złomu, kary, odszkodowania	-	46.419,- zł
- odsetki od środków na rachunkach bankowych i wpłat zaległości ( przychody finansowe)	-	37.841,- zł

2. Koszty działalności operacyjnej wynoszą **102.000.283,- zł**

Są to koszty dotyczące naliczonej amortyzacji, zużycia materiałów i energii, usługi obce, podatki i opłaty, wynagrodzenia, ubezpieczenia społeczne i inne świadczenia dla pracowników, pozostałe koszty rodzajowe, inne świadczenia finansowane z budżetu (zasiłki i świadczenia rodzinne oraz stypendia)

3. Pozostałe koszty operacyjne wynoszą **1.629.532,- zł**  
Są to odpisy aktualizujące należności z tytułu dochodów budżetowych (świadczenia alimentacyjne) i pokrycie amortyzacji.
4. Koszty finansowe z tytułu odsetek od kredytów i pożyczek oraz odpis aktualizujący należności wątpliwe (odsetki) **756.713,- zł**  
w tym:
- koszty odsetek od pożyczek i kredytów - **391.356,- zł**
  - odpis aktualizujący należności wątpliwe ( odsetki ) - **365.357,- zł**
  - Urząd Gminy - **370.151,- zł**
  - Gminny Ośrodek Pomocy Społecznej - **4.794,- zł**

Łączne koszty wynoszą **104.386.528,- zł**

i wzrosły w stosunku do 2020 roku o kwotę 5.783.408,- zł.

W wyniku powyższych rozliczeń odnotowano zysk w wysokości **13.817.088,- zł** i w stosunku do 2020 roku nastąpił spadek o kwotę 89.322.024,- zł, tj. 86,6%.

Wójt

(-) dr inż. Zbigniew Szczepański

# **INFORMACJA**

## **O STANIE MIENIA GMINY CHOJNICE**

**za 2021 rok**

**Zestawienie finansowego majątku trwałego**  
**Gminy Chojnice**

Lp.	Wyszczególnienie	Stan wartości 31.12.2020 r.	Stan wartości 31.12.2021 r.	Różnica (4-3)
1	2	3	4	5
<b>I</b>	<b>W spółkach utworzonych przez Gminę</b>	<b>55.052.554,-</b>	<b>61.994.000,-</b>	<b>6.941.446,-</b>
1.	Gminny Zakład Gospodarki Komunalnej w Chojnicach	55.052.554,-	61.994.000,-	6.941.446,-
<b>II</b>	<b>W innych podmiotach</b>	<b>2.181.750,-</b>	<b>2.181.750,-</b>	<b>-</b>
1.	Kujawsko-Pomorski Rynek Hurtowy	10.000,-	10.000,-	-
2.	Promocja Regionu Chojnickiego Spółka z o.o.	30.000,-	30.000,-	-
3.	Pomorska Specjalna Strefa Ekonomiczna Spółka z o.o. z siedzibą w Sopocie	857.000,-	857.000,-	-
4.	Zakład Zagospodarowania Odpadów w Nowym Dworze Spółka z o.o.	1.274.750,-	1.274.750,-	-
5.	Spółdzielnia Socjalna TUR	10.000,-	10.000,-	-
<b>Ogółem (I +II)</b>		<b>57.234.304,-</b>	<b>64.175.750,-</b>	<b>6.941.446,-</b>

## Zestawienie środków trwałych ZBIORCZE gminy

Grupa rodz.	Wyszczególnienie	Stan wartości na 31.12.2020r. <sup>1</sup>	Wartość umorzenia na 31.12.2020r. <sup>1</sup>	Stan wartości na 31.12.2021r. <sup>2</sup>	Wartość umorzenia na 31.12.2021r. <sup>2</sup>	Zm. wart. (5-3)	Zm. wart. (6-4)
1	2	3	4	5	6	7	8
0	GRUNTY	25.402.097,-	X	25.722.003,-	X	319.906,-	X
0	GRUNTY ODDANE W WIECZYSTE UŻYTKOWANIE	271.018,-	X	222.598,-	X	-48.420,-	X
I	BUDYNKI I LOKALE, SPÓŁDZIELCZE WŁASNOŚCIOWE PRAWO DO LOKALU MIESZKALNEGO ORAZ SPÓŁDZIELCZE PRAWO DO LOKALU NIEMIESZKALNEGO	45.275.849,-	12.092.773,-	59.331.331,-	13.942.409,-	14.055.482,-	1.849.636,-
II	OBIEKTY INŻYNIERII ŁĄDOWEJ I WODNEJ	110.678.384,-	32.739.874,-	124.231.260,-	36.092.766,-	13.552.876,-	3.352.892,-
III	KOTŁY I MASZYNY ENERGETYCZNE	229.256,-	131.279,-	198.203,-	125.156,-	-31.053,-	-6.123,-
IV	MASZYNY, URZĄDZENIA I APARATY OGÓLNEGO ZASTOSOWANIA	3.722.104,-	2.803.842,-	3.711.356,-	2.965.906,-	-10.748,-	162.064,-
V	SPECJALISTYCZNE MASZYNY, URZĄDZENIA I APARATY	361.892,-	128.226,-	444.093,-	176.752,-	82.201,-	48.526,-
VI	URZĄDZENIA TECHNICZNE	3.808.267,-	295.041,-	3.867.674,-	660.962,-	59.407,-	365.921,-
VII	ŚRODKI TRANSPORTU	846.040,-	728.156,-	873.969,-	689.308,-	27.929,-	-38.848,-
VIII	NARZĘDZIA, PRZYRZĄDY, RUCHOMOŚCI I WYPOSAŻENIE	2.629.761,-	1.274.659,-	2.901.867,-	1.700.521,-	272.106,-	425.862,-
IX	INWENTARZ ŻYWY	0	0	0	0	0	0
<b>Razem</b>		<b>193.224.668,-</b>	<b>X</b>	<b>221.504.354,-</b>	<b>X</b>	<b>28.279.686,-</b>	<b>X</b>

<sup>1</sup> rok poprzedni

<sup>2</sup> rok obecny

## Zestawienie wartości niematerialnych i prawnych ZBIORCZE gminy

Grupa rodz.	Wyszczególnienie	Stan wartości na 31.12.2020	Wartość umorzenia na 31.12.2020	Stan wartości na 31.12.2021	Wartość umorzenia na 31.12.2021	Zm. Wart. (5-3)	Zm. Wart. (6-4)
1	2	3	4	5	6	7	8
I.	Wartości niematerialne i prawne	419.713,-	419.713,-	495.642,-	495.642,-	75.929,-	75.929,-
<b>Razem</b>		<b>419.713,-</b>	<b>x</b>	<b>495.642,-</b>	<b>x</b>	<b>75.929,-</b>	<b>x</b>

**Informacja o dochodach uzyskanych z tytułu prawa własności  
i innych praw majątkowych oraz z wykonania posiadania  
na dzień 31.12.2021 roku**

<b>Dział</b>	<b>Rozdział</b>	<b>Wyszczególnienie</b>	<b>Kwota</b>
010	01010	Dochody z najmu i dzierżawy składników majątkowych	143.762,-
010	01095	Dochody z najmu i dzierżawy składników majątkowych	11.973,-
700	70005	Dochody z najmu i dzierżawy składników majątkowych	645.915,-
700	70005	Wpływy z tytułu odpłatnego nabycia prawa własności oraz prawa użytkowania wieczystego nieruchomości	1.563.209,-
700	70005	Wpływy z opłat za zarząd, użytkowanie i użytkowanie wieczyste nieruchomości	85.167,-
700	70005	Wpływy ze sprzedaży składników majątkowych	6.380,-
700	70005	Wpływy z tytułu przekształcenia prawa użytkowania wieczystego przysługującego osobom fizycznym w prawo własności	4.848,-
750	75023	Dochody z najmu i dzierżawy składników majątkowych	26.635,-
801	80101	Dochody z najmu i dzierżawy składników majątkowych	29.756,-
801	80101	Wpływy ze sprzedaży składników majątkowych	7.137,-
854	85495	Dochody z najmu i dzierżawy składników majątkowych	-
<b>X</b>	<b>X</b>	<b>R A Z E M</b>	<b>2.524.782,-</b>

**WYKAZ GRUNTÓW KOMUNALNYCH GMINY CHOJNICE  
W/G STANU NA DZIEŃ 31.12.2021 r.**

L.p.	Grupa użytku gruntowego	Nazwa użytku gruntowego	Ilość działek	Łączna powierzchnia działek (w m <sup>2</sup> )
1	Użytki rolne	R- Grunty orne	555	1495351
2		S-R, S-Ł, S-Ps- Sady	2	5644
3		Ł- Łąki trwałe	43	155295
4		Ps- Pastwiska trwałe	50	161773
5		B-R, B-Ł, B-Ps- Grunty rolne zabudowane	19	18906
6		W- Rowy	14	20962
7	Grunty leśne zadrzewione i zakrzewione	Ls- Lasy	23	486286
8		Lz- Grunty zadrzewione i zakrzewione	10	24721
9	Grunty zabudowane i zurbanizowane	B- Tereny mieszkaniowe	55	54367
10		Ba- Tereny przemysłowe	7	67100
11		Bi- Inne tereny zabudowane	121	435805
12		Bp- Zurbanizowane tereny niezabudowane	20	164882
13		Bz- Tereny rekreacyjno-wypoczynkowe	50	162090
14		K- Użytki kopalne	1	29300
15		dr- Drogi	1280	3995087
16		Tk- Tereny kolejowe	1	3400
17		Ti- Inne tereny komunikacyjne	25	8578
18	Tp - grunty przeznaczone pod budowę dróg publicznych lub linii kolejowych	22	3667	
19	Grunty pod wodami	Wp- Grunty pod wodami powierzchniowymi	1	51700
20		Ws- Grunty pod wodami powierzchniowymi stojącymi	3	127975
21	Nieuzytki	N- Nieuzytki	43	166176
22	Tereny różne	Tr- Tereny różne	3	1429
<b>Razem</b>			<b>2348</b>	<b>7640494</b>

**WYKAZ GRUNTÓW KOMUNALNYCH GMINY CHOJNICE  
WEDŁUG STANU NA DZIEŃ 31 GRUDNIA 2021 ROKU**

Lp	Nazwa użytku gruntowego	Stan na dzień 31.12.2020 r.			Stan na dzień 31.12.2021 r.			Zmiana powierzchni	(%) zmiana powierzchni
		Własność (m <sup>2</sup> )	Użytkowanie wieczyste (m <sup>2</sup> )	Razem	Własność (m <sup>2</sup> )	Użytkowanie wieczyste (m <sup>2</sup> )	Razem		
1	2	3	4	5	6	7	8	8-5	8-5/5
1	R- Grunty orne	1456107	95901	1552008	1419112	76239	1495351	-56657	-3,65
2	S-R, S-ł, S-Ps- Sady	5644	0	5644	5644	0	5644	0	0
3	ł- Łąki trwałe	96602	81100	177702	74195	81100	155295	-22407	-12,60
4	Ps- Pastwiska trwałe	153580	8193	161773	153580	8193	161773	0	0
5	B-R, B-ł, B-Ps- Grunty rolne zabudowane	18669	237	18906	18669	237	18906	0	0
6	W- Rowy	20962	0	20962	20962	0	20962	0	0
7	Ls- Lasy	300287	179099	479386	307187	179099	486286	6900	1,43
8	Lz- Grunty zadrzewione i zakrzewione	17662	7059	24721	17662	7059	24721	0	0
9	B- Tereny mieszaniowe	40386	14446	54832	39921	14446	54367	-465	-0,84
10	Ba- Tereny przemysłowe	47346	0	47346	50346	16754	67100	19754	41,72
11	Bi- Inne tereny zabudowane	397246	6650	403896	429155	6650	435805	31909	7,90
12	Bp- Zurbanizowane tereny niezabudowane	167823	0	167823	164882	0	164882	-2941	-1,75
1	2	3	4	5	6	7	8	8-5	8-5/5
13	Bz- Tereny rekreacyjno- wypoczynkowe	155490	6600	162090	155490	6600	162090	0	0
14	K- Użytki kopalne	29300	0	29300	29300	0	29300	0	0

15	dr- Drogi	3951187	21290	3972477	3970889	24198	3995087	22610	0,56
16	Tk- Tereny kolejowe	3400	0	3400	3400	0	3400	0	0
17	Ti- Inne tereny komunikacyjne	8578	0	8578	8578	0	8578	0	0
18	Tp- grunty przeznaczone pod budowę dróg publicznych lub linii kolejowych	2943	0	2943	3667	0	3667	724	24,60
19	Wp- Grunty pod wodami powierzchniowymi płynącymi	51700	0	51700	51700	0	51700	0	0
20	Ws- Grunty pod wodami powierzchniowymi stojącymi	126261	1714	127975	126261	1714	127975	0	0
21	N- Nieużytki	165663	0	165663	166176	0	166176	513	0,30
22	Tr- Tereny różne	1429	0	1429	1429	0	1429	0	0
<b>Razem</b>		<b>7218265</b>	<b>422289</b>	<b>7640554</b>	<b>7218205</b>	<b>422289</b>	<b>7640494</b>	<b>-60</b>	<b>-0,00078</b>

Powierzchnia gruntów oddanych przez Gminę Chojnice w użytkowanie wieczyste w/g stanu na 31.12.2020 r. – 5,9320 ha

Powierzchnia gruntów oddanych przez Gminę Chojnice w użytkowanie wieczyste w/g stanu na 31.12.2021 r. – 4,9636 ha

**Zestawienie dzierżawionej powierzchni  
gruntów gminnych (ha)**

<b>Lp.</b>	<b>Sposób użytkowania</b>	<b>Stan na dzień 30.09.2020 r.</b>	<b>Stan na dzień 28.03.2022 r.</b>	<b>Różnica</b>	<b>Uwagi</b>
1.	Handel i gastronomia	0,7701ha	0,7701ha	-	MRS Sobol- 0,7658ha Stepień- 0,0043 ha
2.	Produkcja	-	-	-	
3.	Uprawy rolne , łąki, pastwiska	78,2385 ha	45,5987 ha	-32,6398 ha	
4.	Inne	0,2020 ha	0,2020 ha	-	Jasnowski-0,1070ha AUTO-ROJAN- 0,0950ha
	<b>Razem</b>	79,2106 ha	45,5708 ha	-32,6398 ha	

**Różnica powierzchni powstała na skutek rozwiązania i wygaśnięcia umowy dzierżawy.**

Chojnice, dnia 26 kwietnia 2022 r.

**Komisja Rewizyjna  
Rady Gminy w Chojnicach**

**RADA GMINY  
w Chojnicach**

**W N I O S E K**

Komisji Rewizyjnej Rady Gminy w Chojnicach w sprawie udzielenia  
Wójtowi Gminy Chojnice **absolutorium** za 2021 rok

Komisja Rewizyjna w składzie:

1. Iwona Orłowska - przewodnicząca
2. Józef Kołak - zastępca przewodniczącego
3. Danuta Łoboda - członek
4. Robert Piesik - członek

po przeanalizowaniu sprawozdania z wykonania budżetu za 2021 rok wraz z opinią Regionalnej Izby Obrachunkowej w Gdańsku o tym sprawozdaniu, sprawozdania finansowego Gminy Chojnice za 2021 rok oraz informacji o stanie mienia Gminy Chojnice stwierdza, co następuje:

Plan budżetu po stronie dochodów wynosi 113.838.991,- zł , a wykonanie 115.011.085,- zł, co stanowi 101,0 % wykonania w tym: dochody bieżące na plan 108.038.937,- zł zostały wykonane w wysokości 109.963.012,- zł co stanowi 101,8%. Natomiast dochody majątkowe na planowaną kwotę 5.800.054,- zł wykonano 5.048.073,- zł co stanowi 87,0%.

Plan budżetu po stronie wydatków na koniec roku wynosił 165.020.116,- zł a wykonanie 139.744.692,- zł tj. 84,7 % w tym:

plan wydatków bieżących wynosił 111.591.174,- zł, a wykonanie wydatków bieżących 101.122.739,- zł tj. 90,6 %.

Wydatki majątkowe zaplanowano na kwotę 53.428.942,- zł.

Wykonane zostały na kwotę 38.621.953,- zł tj. 72,3%.

Wykonanie dochodów bieżących jest wyższe o 8.840.273,- zł od wykonanych wydatków bieżących.

Została zachowana prawidłowa relacja wynikająca z art. 242 ustawy o finansach publicznych.

Niższe wykonanie wydatków majątkowych do planowanej kwoty spowodowane zostało niższym kosztem niektórych projektów inwestycyjnych po przetargach niż zakładano w budżecie. Ponadto niektóre projekty zostały przeniesione do realizacji w 2022 roku.

Przychody wynoszą **58.966.701,- zł**

w tym:

- Inne źródła (wolne środki) - 33.217.240,- zł
- Nadwyżka z lat ubiegłych - 25.749.461,- zł

Rozchody wynoszą **5.934.800,- zł**

w tym:

- Spłata pożyczek zaciągniętych w WFOŚiGW - 884.000,- zł
- Spłata kredytów zaciągniętych w latach poprzednich - 5.050.000,- zł

Wynik budżetu za 2021 rok wyniósł (-24.733.607,- zł przy planowanym (-51.181.125,- zł).

Biorąc pod uwagę rozliczenia finansowe z Urzędami Skarbowymi i Ministerstwem Finansów oraz spłatę pożyczek i kredytów, a także oszczędną gospodarkę budżet zamknął się nadwyżką budżetową z lat ubiegłych w kwocie 1.125.054,- z oraz nadwyżką środków (wolne środki) w wysokości 27.173.240,- zł.

Wykonanie budżetu po stronie dochodów w poszczególnych działach jest zgodne z przyjętym planem, a wydatki w żadnym z tych działów klasyfikacji budżetowej nie przekroczyły planowanej kwoty.

Zaległości z tytułu podatku od nieruchomości od osób prawnych na dzień 31 grudnia 2021 r. wynosiły 2.576.035,- zł. W stosunku do 2020 roku nastąpił wzrost o 121.304,- zł tj. 4,7%. Natomiast od osób fizycznych 1.969.892,- zł i nastąpił wzrost o 170.144,- zł.

W uzasadnionych przypadkach, na wniosek podatnika dokonano przesunięcia terminu płatności do 2022 roku. Na pozostałe zaległości wystawiono opomnienia i podjęto czynności egzekucyjne.

Pozostałe zaległości podatkowe zostały zabezpieczone hipotecznie, w części wykonane w bieżącym roku, a w stosunku do pozostałych toczy się postępowanie egzekucyjne.

Komisja Rewizyjna po przeanalizowaniu przedłożonego przez Wójta Gminy sprawozdania z wykonania budżetu nie stwierdza naruszenia dyscypliny finansów publicznych.

W przedłożonej informacji o stanie mienia Gminy Chojnice za 2021 rok zawarte są wszelkie informacje wynikające z art. 267 ust. 1 pkt 3 ustawy z dnia 27 sierpnia 2009 r. o finansach publicznych ( t. j. Dz. U. z 2021 r., poz. 305 z późn. zm.).

Powyższe sprawozdanie wraz z informacją o stanie mienia Gminy Chojnice zostało rozpatrzone przez Regionalną Izbę Obrachunkową w Gdańsku.

Skład Orzekający Regionalnej Izby Obrachunkowej w Gdańsku podjął Uchwałę Nr 055/g217/R/IV/22 z dnia 12 kwietnia 2022 r.

Stwierdzono, że tak opracowane sprawozdanie z wykonania budżetu Gminy Chojnice daje Radzie obraz zrealizowanych dochodów i wydatków budżetu, jak również spełnia wymagania określone w art. 269 ustawy o finansach publicznych. Pozwala również ustalić jakie zadania zostały w ciągu roku zrealizowane oraz w jakiej kwocie wydatki na nie poniesiono.

Badając pod względem formalno-prawnym złożone przez Gminę Chojnice sprawozdania m. in. o dochodach i wydatkach budżetowych, nadwyżce/deficycie jednostki samorządu terytorialnego, o stanie zobowiązań według tytułów dłużnych oraz gwarancji i poręczeń, jak również o dotacjach i wydatkach związanych z wykonywaniem zadań administracji rządowej zleconych gminom Skład Orzekający stwierdził, że zostały one sporządzone zgodnie z wymogami Rozporządzenia Ministra Rozwoju i Finansów z dnia 11 stycznia 2022 r. w sprawie sprawozdawczości budżetowej (Dz. U. z 2022 r., poz. 144) oraz Rozporządzenia Ministra Finansów, Funduszy i Polityki Regionalnej z dnia 17 grudnia 2020 r. w sprawie sprawozdań jednostek sektora finansów publicznych w zakresie operacji finansowych (Dz. U. z 2020 r., poz. 2396 z późn. zm.).

Komisja Rewizyjna rozpatrzyła również sprawozdanie finansowe Gminy Chojnice za 2021 rok w tym:

- bilans z wykonania budżetu na dzień 31.12.2021 r.

- bilans jednostki budżetowej na dzień 31.12.2021 r.
- zestawienie zmian w funduszu jednostki – sprawozdanie łączne jednostek budżetowych na dzień 31.12.2021 r.
- rachunek zysków i strat jednostki – sprawozdanie łączne jednostek budżetowych na dzień 31.12.2021 r.

Stwierdzono, że zostały uwzględnione wszystkie informacje wynikające z zamknięć ksiąg rachunkowych, które dają obraz o sytuacji gospodarczej Gminy Chojnice.

Dane zawarte w powyższym sprawozdaniu są zgodne z omawianym sprawozdaniem z wykonania budżetu.

Komisja po zapoznaniu się z powyższym sprawozdaniem nie wniosła uwag.

Ponadto Komisja Rewizyjna w minionym roku przeprowadziła 3 kontrole:

1. W dniu 24 czerwca 2021 roku przeprowadzono kontrolę zrealizowanej inwestycji pn. „Rozbudowa i przebudowa budynku Szkoły Podstawowej im. Przyjaciół Ziemi w Kłodawie wraz z infrastrukturą techniczną i zagospodarowaniem terenu”.

Po zapoznaniu się z przedłożonymi dokumentami i wyjaśnieniami oraz omówieniu zagadnień związanych ze specyfiką kontrolowanej inwestycji, członkowie Komisji Rewizyjnej nie wnieśli uwag oraz nie zauważyli nieprawidłowości w rozliczeniach dla wykonanej inwestycji.

2. W dniu 20 września 2021 roku przeprowadzono kontrolę w Gminnym Ośrodku Kultury w Chojnicach. Kontrolą zostały objęte realizowane wydatki poniesione na działalność placówek GOK, m. in. amfiteatru Charzykowy i Swornegacie za okres styczeń-sierpień w oparciu o przedłożoną dokumentację księgową. Komisja zapoznała się z dokumentacją związaną z funkcjonowaniem Gminnego Ośrodka Kultury (statut, regulamin organizacyjny jednostki).

W oparciu o przedłożone dokumenty, które zostały przeanalizowane, Komisja nie zgłosiła uwag oraz wniosków.

3. W dniu 9 listopada 2021 roku Komisja dokonała kontroli w zakresie spraw formalno-prawnych, merytorycznych i finansowych budowy budynku WOPR z pomostami w Swornegaciach. W oparciu o przedłożoną dokumentację, Komisja nie wniosła uwag.

Na okoliczność powyższych kontroli sporządzone zostały protokoły, które pozostają w aktach Komisji Rewizyjnej.

W tym stanie rzeczy Komisja wyraża pozytywną opinię o realizacji budżetu. Nie wnosi uwag do sprawozdania finansowego.

Pozytywnie ocenia skuteczność działania Wójta Gminy Chojnice za 2021 rok.

Na podstawie zebranych materiałów wynikających ze sprawozdania z wykonania budżetu za 2021 rok, Komisja Rewizyjna wnosi o udzielenie **absolutorium** Wójtowi Gminy Chojnice za 2021 rok.

Wyrażamy jednocześnie podziękowania Wójtowi Gminy za wkład pracy w rozwiązywaniu trudnych problemów Gminy Chojnice.

Chojnice, dnia 26 kwietnia 2022 r.

Podpisy komisji:

(-) Iwona Orłowska

(-) Józef Kołak

(-) Danuta Łoboda

(-) Robert Piesik

**Uchwała Nr 070/g217/A/IV/22**  
**Składu Orzekającego Regionalnej Izby Obrachunkowej w Gdańsku**  
**z dnia 27 kwietnia 2022 r.**

Na podstawie art. 13 pkt 8 w związku z art. 19 ustawy z dnia 7 października 1992 r. o regionalnych izbach obrachunkowych (tekst jednolity: Dz. U. z 2019 r. poz. 2137 z późn. zm.) oraz art. 18a ust. 3 ustawy z dnia 8 marca 1990 r. o samorządzie gminnym (tekst jednolity: Dz. U. z 2022 r. poz. 559 z późn. zm.), po rozpatrzeniu przedłożonego do zaopiniowania wniosku Komisji Rewizyjnej Rady Gminy w Chojnicach w sprawie udzielenia absolutorium Wójtowi Gminy za 2021 rok,

Skład Orzekający Regionalnej Izby Obrachunkowej w Gdańsku w osobach:

1. Monika Panc - przewodnicząca
2. Anna Patyk - członek
3. Katarzyna Renke - członek

**opiniuje pozytywnie wniosek Komisji Rewizyjnej Rady Gminy w Chojnicach w sprawie udzielenia absolutorium Wójtowi Gminy z tytułu wykonania budżetu za 2021 rok.**

**U Z A S A D N I E N I E**

W dniu 26 kwietnia 2022 r. do Regionalnej Izby Obrachunkowej w Gdańsku wpłynęło pismo Przewodniczącego Rady Gminy w Chojnicach nr Br.0004.25.2022, którym przekazano:

- wniosek Komisji Rewizyjnej Rady Gminy w Chojnicach z dnia 26 kwietnia 2022 r. w sprawie udzielenia Wójtowi Gminy Chojnice absolutorium za 2021 rok wraz z uzasadnieniem,
- odpis uchwały Nr II/3/2018 Rady Gminy w Chojnicach z dnia 13 grudnia 2018 r. w sprawie: wyboru Przewodniczących i składów osobowych Komisji Rady Gminy w Chojnicach w kadencji 2018 - 2023,
- odpis listy obecności z odbytego posiedzenia Komisji Rewizyjnej w dniu 26 kwietnia 2022 r.

Na podstawie powyższych dokumentów Skład Orzekający Regionalnej Izby Obrachunkowej w Gdańsku stwierdził, że na posiedzeniu w dniu 26 kwietnia 2022 r. Komisja Rewizyjna Rady Gminy w Chojnicach na podstawie analizy: sprawozdania z wykonania budżetu za 2021 rok wraz z opinią Składu Orzekającego tutaj Izby o tym sprawozdaniu, sprawozdań finansowych gminy Chojnice za 2021 rok, informacji o stanie mienia gminy oraz wyników własnych kontroli, dokonała oceny wykonania budżetu za 2021 rok.

W wyniku powyższego Komisja Rewizyjna Rady Gminy w Chojnicach w 4-osobowym składzie, w głosowaniu jawnym, przyjęła jednogłośnie wniosek o udzielenie absolutorium dla Wójta Gminy Chojnice z tytułu wykonania budżetu gminy za 2021 rok.

Analizując wykonanie budżetu Komisja Rewizyjna stwierdziła m.in., że:

- dochody budżetu zrealizowano w kwocie 115.011.085 zł, co stanowi 101,0% planu, w tym: dochody bieżące w kwocie 109.963.012 zł, tj. 101,8% planu oraz dochody majątkowe w wysokości 5.048.073 zł (87,0% planu),
- wydatki budżetu ogółem wykonano w kwocie 139.744.692 zł, co stanowi 84,7% planu, w tym: wydatki bieżące w kwocie 101.122.739 zł (90,6% planu) oraz wydatki majątkowe w wysokości 38.621.953 zł (72,3% planu),
- budżet za 2021 r. zamknął się deficytem w wysokości 24.733.607 zł.

Komisja Rewizyjna rozpatrzyła również sprawozdania finansowe gminy Chojnice za 2021 rok, w tym:

- bilans z wykonania budżetu na dzień 31 grudnia 2021 r.,
- bilans jednostki budżetowej na dzień 31 grudnia 2021 r.,
- zestawienie zmian w funduszu jednostki - sprawozdanie łączne jednostek budżetowych na dzień 31 grudnia 2021 r.,
- rachunek zysków i strat jednostki - sprawozdanie łączne jednostek budżetowych na dzień 31 grudnia 2021 r.

Na podstawie przedstawionych danych Komisja Rewizyjna uznała, że *"zostały uwzględnione wszystkie informacje wynikające z zamknięć ksiąg rachunkowych, które dają obraz o sytuacji gospodarczej Gminy Chojnice. Dane zawarte w powyższym sprawozdaniu są zgodne z omawianym sprawozdaniem z wykonania budżetu. Komisja po zapoznaniu się z powyższym sprawozdaniem nie wniosła uwag."*

Ponadto w 2021 r. Komisja przeprowadziła następujące kontrole:

- 1) kontrola inwestycji pn. "Rozbudowa i przebudowa budynku Szkoły Podstawowej im. Przyjaciół Ziemi w Kłodawie wraz z infrastrukturą techniczną i zagospodarowaniem terenu",
- 2) kontrola w Gminnym Ośrodku Kultury w Chojnicach,
- 3) kontrola w zakresie spraw formalno-prawnych, merytorycznych i finansowych budowy budynku WOPR z pomostami w Swornegaciach.

Komisja Rewizyjna po zapoznaniu się z przedłożoną w toku kontroli dokumentacją nie wniosła żadnych uwag.

Mając powyższe na względzie, na podstawie własnych analiz i wyników kontroli Komisja Rewizyjna sformułowała opinię o wykonaniu budżetu za 2021 r., w której zawarła szereg pozytywnych ustaleń w tym zakresie i postanowiła wystąpić z wnioskiem o udzielenie Wójtowi Gminy absolutorium z tytułu wykonania budżetu.

Analizując przedłożony wniosek, Skład Orzekający Regionalnej Izby Obrachunkowej w Gdańsku stwierdził, że Komisja Rewizyjna Rady Gminy w Chojnicach wywiązała się z obowiązku nałożonego na nią postanowieniami art. 18a ust. 3 ustawy o samorządzie gminnym oraz art. 270 ust. 2 ustawy z dnia 27 sierpnia 2009 r. o finansach publicznych (tekst jednolity: Dz. U. z 2021 r. poz. 305 z późn. zm.). Dokonała ona bowiem analizy wykonania budżetu, w wyniku czego sformułowała opinię na powyższy temat oraz wniosek w sprawie absolutorium dla Wójta za 2021 rok. Swoją opinię Komisja Rewizyjna oparła na faktach ustalonych na podstawie opracowań i dokumentów sporządzonych przez Wójta, jak również przeprowadzonych przez siebie szczegółowych analiz i kontroli.

Pozytywna ocena działań Wójta Gminy Chojnice w zakresie realizacji budżetu gminy za 2021 rok, uzasadnia treść wniosku w sprawie udzielenia Wójtowi absolutorium.

Mając powyższe na uwadze Skład Orzekający postanowił jak w sentencji.

Od niniejszej uchwały służy odwołanie do Kolegium Regionalnej Izby Obrachunkowej Gdańsku w terminie 14 dni od dnia jej doręczenia.

**Monika Panc**

Przewodnicząca Składu Orzekającego

**Projekt**

z dnia 25 maja 2022 r.

Zatwierdzony przez .....

**UCHWAŁA NR XXXIII/588/2022  
RADY GMINY W CHOJNICACH**

z dnia 10 czerwca 2022 r.

**w sprawie przyjęcia sprawozdania finansowego Gminy Chojnice za 2021 rok wraz ze sprawozdaniem  
z wykonania budżetu za 2021 rok**

Na podstawie art. 18 ust. 2 pkt 4 i pkt 15 ustawy z dnia 8 marca 1990 r. o samorządzie gminnym (t. j. Dz. U. z 2022 r., poz. 559 z późn. zm.), art. 53 ust. 1 ustawy z dnia 29 września 1994 r. o rachunkowości (t. j. Dz. U. z 2021 r., poz. 217 z późn. zm.), art. 270 ust. 4 ustawy z dnia 27 sierpnia 2009 r. o finansach publicznych (t. j. Dz. U. z 2021 r., poz. 305 z późn. zm.),

po rozpatrzeniu sprawozdania z wykonania budżetu oraz sprawozdania finansowego,

**Rada Gminy  
uchwala, co następuje:**

**§ 1.** Zatwierdza się sprawozdanie finansowe Gminy Chojnice za 2021 rok, na które składa się:

1. Bilans z wykonania budżetu gminy sporządzony na dzień 31 grudnia 2021 r., który po stronie aktywów i pasywów zamyka się sumą 33.795.374,53 zł

(Zgodnie z załącznikiem Nr 1 do niniejszej uchwały),

2. Bilans jednostek budżetowych Gminy Chojnice sporządzony na dzień 31 grudnia 2021 r., który po stronie aktywów i pasywów zamyka się sumą 242.556.112,77 zł

(Zgodnie z załącznikiem Nr 2 do niniejszej uchwały),

3. Rachunek zysków i strat jednostek budżetowych Gminy Chojnice sporządzony na dzień 31 grudnia 2021 r. wskazujący zysk netto w kwocie 11.906.457,91 zł

(Zgodnie z załącznikiem Nr 3 do niniejszej uchwały),

4. Zestawienie zmian w funduszu jednostek budżetowych Gminy Chojnice, sporządzone na dzień 31 grudnia 2021 r., które wykazuje sumę 237.261.719,43 zł

(Zgodnie z załącznikiem Nr 4 do niniejszej uchwały).

**§ 2.** Zatwierdza się złożone przez Wójta Gminy Chojnice sprawozdanie z wykonania budżetu za rok 2021 w brzmieniu określonym załącznikiem Nr 5 do uchwały.

**§ 3.** Wykonanie uchwały powierza się Wójtowi Gminy Chojnice.

**§ 4.** Uchwała wchodzi w życie z dniem podjęcia i podlega ogłoszeniu poprzez jej wywieszenie na tablicy ogłoszeń Urzędu Gminy w Chojnicach oraz zamieszczeniu w Biuletynie Informacji Publicznej.

Wnioskodawca:


WÓJT GMINY CHOJNICE

/-/ dr inż. Zbigniew Szczepański

Przewodniczący Rady

**Ryszard Kontek**

Projekt uchwały odpowiada przepisom prawa, stąd nie wnoszę uwag.

Nazwa i adres jednostki sprawozdawczej  <b>Gmina Chojnice</b> ul.31 Stycznia 56 A 89-600 CHOJNICE	<b>BILANS</b>  z wykonania budżetu jednostki samorządu terytorialnego  <b>Gmina CHOJNICE</b>  sporządzony na dzień 31-12-2021 r.	Adresat:  Regionalna Izba Obrachunkowa w Gdańsku
		Wysłać bez pisma przewodniego 9CDDE535F2D3A008 
Numer identyfikacyjny REGON  <b>092351268</b>		

AKTYWA	Stan na początek roku	Stan na koniec roku	PASYWA	Stan na początek roku	Stan na koniec roku
I Środki pieniężne	57 675 583,09	33 048 919,26	I Zobowiązania	33 386 030,39	27 518 199,81
I.1 Środki pieniężne	57 675 583,09	33 048 919,26	I.1 Zobowiązania finansowe	33 217 240,00	27 173 240,00
I.1.1 Środki pieniężne budżetu	57 558 143,74	29 346 114,26	I.1.1 Krótkoterminowe (do 12 miesięcy)	0,00	0,00
I.1.2 Pozostałe środki pieniężne	117 439,35	3 702 805,00	I.1.2 Długoterminowe (powyżej 12 miesięcy)	33 217 240,00	27 173 240,00
II Należności i rozliczenia	2 990 697,58	746 455,27	I.2 Zobowiązania wobec budżetów	168 790,39	344 959,81
II.1 Należności finansowe	0,00	0,00	I.3 Pozostałe zobowiązania	0,00	0,00
II.1.1 Krótkoterminowe (do 12 miesięcy)	0,00	0,00	II Aktywa netto budżetu	25 866 900,28	4 827 858,72
II.1.2 Długoterminowe (powyżej 12 miesięcy)	0,00	0,00	II.1 Wynik wykonania budżetu (+,-)	56 876 006,54	-24 733 607,21
II.2 Należności od budżetów	2 990 351,25	746 455,27	II.1.1 Nadwyżka budżetu (+)	56 993 445,89	0,00
II.3 Pozostałe należności i rozliczenia	346,33	0,00	II.1.2 Deficyt budżetu (-)	0,00	-21 030 802,21
III Rozliczenia międzyokresowe	0,00	0,00	II.1.3 Niewykonane wydatki (-)	-117 439,35	-3 702 805,00
			II.2 Wynik na operacjach niekasowych (+,-)	0,00	109 200,00
			II.3 Rezerwa na niewygasające wydatki	117 439,35	3 702 805,00
			II.4 Środki z prywatyzacji	0,00	0,00
			II.5 Skumulowany wynik budżetu (+,-)	-31 126 545,61	25 749 460,93
			III Rozliczenia międzyokresowe	1 413 350,00	1 449 316,00
<b>Suma aktywów</b>	<b>60 666 280,67</b>	<b>33 795 374,53</b>	<b>Suma pasywów</b>	<b>60 666 280,67</b>	<b>33 795 374,53</b>

ALEKSANDRA WOJCIESZYŃSKA

skarbnik

2022-03-23

rok, miesiąc, dzień

Zbigniew Szczepański

zarząd

BeSTia

9CDDE535F2D3A008

Strona 1 z 2

Kopia z dokumentu podpisanego elektronicznie wygenerowana dnia 2022.05.23

Id: BBEC04C2-D237-4E78-8189-615E45F4BDEA. Projekt

Strona 1

Wyjaśnienia do bilansu

ALEKSANDRA WOJCIESZYŃSKA

skarbnik

2022-03-23

rok, miesiąc, dzień

Zbigniew Szczepański

zarząd

BeSTia

9CDDE535F2D3A008

Strona 2 z 2

Kopia z dokumentu podpisanego elektronicznie wygenerowana dnia 2022.05.23

Id: BBEC04C2-D237-4E78-8189-615E45F4BDEA. Projekt

Strona 2

Nazwa i adres jednostki sprawozdawczej <b>Gmina Chojnice</b> ul.31 Stycznia 56 A 89-600 CHOJNICE	<b>BILANS</b> jednostki budżetowej lub samorządowego zakładu budżetowego	Adresat: Regionalna Izba Obrachunkowa w Gdańsku
Numer identyfikacyjny REGON <b>092351268</b>		Wysłać bez pisma przewodniego 49034050506A20CB 
sporządzony na dzień 31-12-2021 r.		

AKTYWA	Stan na początek roku	Stan na koniec roku	PASYWA	Stan na początek roku	Stan na koniec roku
A Aktywa trwałe	213 666 131,63	237 766 322,91	A Fundusz	217 117 625,86	237 261 719,43
A.I Wartości niematerialne i prawne	0,00	0,00	A.I Fundusz jednostki	114 355 161,17	225 355 261,52
A.II Rzeczowe aktywa trwałe	155 881 124,32	173 050 270,96	A.II Wynik finansowy netto (+,-)	102 762 464,69	11 906 457,91
A.II.1 Środki trwałe	143 030 815,71	165 150 572,38	A.II.1 Zysk netto (+)	169 681 992,46	82 132 514,92
A.II.1.1 Grunty	25 673 114,80	25 944 600,40	A.II.2 Strata netto (-)	-66 919 527,77	-70 226 057,01
A.II.1.1.1 Grunty stanowiące własność jednostki samorządu terytorialnego, przekazane w użytkowanie wieczyste innym podmiotom	271 017,50	222 597,50	A.III Odpisy z wyniku finansowego (nadwyżka środków obrotowych) (-)	0,00	0,00
A.II.1.2 Budynki, lokale i obiekty inżynierii lądowej i wodnej	111 121 583,84	133 527 416,84	A.IV Fundusz mienia zlikwidowanych jednostek	0,00	0,00
A.II.1.3 Urządzenia techniczne i maszyny	4 763 132,04	4 292 550,10	B Fundusze placówek	0,00	0,00
A.II.1.4 Środki transportu	117 883,25	184 660,80	C Państwowe fundusze celowe	0,00	0,00
A.II.1.5 Inne środki trwałe	1 355 101,78	1 201 344,24	D Zobowiązania i rezerwy na zobowiązania	4 880 970,65	5 294 393,34
A.II.2 Środki trwałe w budowie (inwestycje)	12 850 308,61	7 899 698,58	D.I Zobowiązania długoterminowe	0,00	0,00
A.II.3 Zaliczka na środki trwałe w budowie (inwestycje)	0,00	0,00	D.II Zobowiązania krótkoterminowe	4 413 060,07	4 753 198,52
A.III Należności długoterminowe	466 850,31	540 301,95	D.II.1 Zobowiązania z tytułu dostaw i usług	438 048,03	575 839,34
A.IV Długoterminowe aktywa finansowe	57 318 157,00	64 175 750,00	D.II.2 Zobowiązania wobec budżetów	109 081,00	118 106,00
A.IV.1 Akcje i udziały	57 318 157,00	64 175 750,00	D.II.3 Zobowiązania z tytułu ubezpieczeń i innych świadczeń	820 099,04	855 862,29
A.IV.2 Inne papiery wartościowe	0,00	0,00	D.II.4 Zobowiązania z tytułu wynagrodzeń	1 605 043,51	1 759 032,41

ALEKSANDRA WOJCIESZYŃSKA  
(główny księgowy)

BeSTia

2022-03-23  
(rok, miesiąc, dzień)

49034050506A20CB

Zbigniew Szczepański  
(kierownik jednostki)

Strona 1 z 4

Kopia z dokumentu podpisanego elektronicznie wygenerowana dnia 2022.05.23

A.IV.3 Inne długoterminowe aktywa finansowe	0,00	0,00	D.II.5 Pozostałe zobowiązania	161 686,47	188 699,44
A.V Wartość mienia zlikwidowanych jednostek	0,00	0,00	D.II.6 Sumy obce (depozytowe, zabezpieczenie wykonania umów)	136 773,71	58 261,55
B Aktywa obrotowe	8 332 464,88	4 789 789,86	D.II.7 Rozliczenia z tytułu środków na wydatki budżetowe i z tytułu dochodów budżetowych	0,00	0,00
B.I Zapasy	164 346,73	186 910,44	D.II.8 Fundusze specjalne	1 142 328,31	1 197 397,49
B.I.1 Materiały	164 346,73	186 910,44	D.II.8.1 Zakładowy Fundusz Świadczeń Socjalnych	1 142 328,31	1 197 397,49
B.I.2 Półprodukty i produkty w toku	0,00	0,00	D.II.8.2 Inne fundusze	0,00	0,00
B.I.3 Produkty gotowe	0,00	0,00	D.III Rezerwy na zobowiązania	0,00	0,00
B.I.4 Towary	0,00	0,00	D.IV Rozliczenia międzyokresowe	467 910,58	541 194,82
B.II Należności krótkoterminowe	7 863 549,86	4 430 507,76			
B.II.1 Należności z tytułu dostaw i usług	67 683,81	17,26			
B.II.2 Należności od budżetów	0,00	0,00			
B.II.3 Należności z tytułu ubezpieczeń i innych świadczeń	2 628,18	7 244,14			
B.II.4 Pozostałe należności	7 793 237,87	4 423 246,36			
B.II.5 Rozliczenia z tytułu środków na wydatki budżetowe i z tytułu dochodów budżetowych	0,00	0,00			
B.III Krótkoterminowe aktywa finansowe	304 568,29	172 371,66			
B.III.1 Środki pieniężne w kasie	0,00	0,00			
B.III.2 Środki pieniężne na rachunkach bankowych	304 568,29	163 718,91			
B.III.3 Środki pieniężne państwowego funduszu celowego	0,00	0,00			
B.III.4 Inne środki pieniężne	0,00	8 652,75			
B.III.5 Akcje lub udziały	0,00	0,00			
B.III.6 Inne papiery wartościowe	0,00	0,00			
B.III.7 Inne krótkoterminowe aktywa finansowe	0,00	0,00			

ALEKSANDRA WOJCIESZYŃSKA  
(główny księgowy)

2022-03-23

(rok, miesiąc, dzień)

Zbigniew Szczepański  
(kierownik jednostki)

BeSTia

49034050506A20CB

Strona 2 z 4

Kopia z dokumentu podpisanego elektronicznie wygenerowana dnia 2022.05.23

B.IV Rozliczenia międzyokresowe	0,00	0,00			
<b>Suma aktywów</b>	<b>221 998 596,51</b>	<b>242 556 112,77</b>	<b>Suma pasywów</b>	<b>221 998 596,51</b>	<b>242 556 112,77</b>

ALEKSANDRA WOJCIESZYŃSKA  
(główny księgowy)

BeSTia

2022-03-23  
(rok, miesiąc, dzień)  
49034050506A20CB

Zbigniew Szczepański  
(kierownik jednostki)

Strona 3 z 4

Kopia z dokumentu podpisanego elektronicznie wygenerowana dnia 2022.05.23

Wyjaśnienia do bilansu


ALEKSANDRA WOJCIESZYŃSKA  
(główny księgowy)

BeSTia

2022-03-23  
(rok, miesiąc, dzień)

49034050506A20CB

Zbigniew Szczepański  
(kierownik jednostki)

Nazwa i adres jednostki sprawozdawczej Gmina Chojnice ul.31 Stycznia 56 A 89-600 CHOJNICE	Rachunek zysków i strat jednostki (wariant porównawczy)  sporządzony na dzień 31-12-2021 r.	Adresat: Regionalna Izba Obrachunkowa w Gdańsku	
Numer identyfikacyjny REGON <b>092351268</b>		Wysłać bez pisma przewodniego 77BF495AABEC20CF 	
		<b>Stan na koniec roku poprzedniego</b>	<b>Stan na koniec roku bieżącego</b>
<b>A. Przychody netto z podstawowej działalności operacyjnej</b>	199 742 459,14	115 817 370,75	
A.I. Przychody netto ze sprzedaży produktów	0,00	0,00	
A.II. Zmiana stanu produktów (zwiększenie - wartość dodatnia, zmniejszenie - wartość ujemna)	0,00	0,00	
A.III. Koszt wytworzenia produktów na własne potrzeby jednostki	0,00	0,00	
A.IV. Przychody netto ze sprzedaży towarów i materiałów	0,00	0,00	
A.V. Dotacje na finansowanie działalności podstawowej	0,00	0,00	
A.VI. Przychody z tytułu dochodów budżetowych	199 742 459,14	115 817 370,75	
<b>B. Koszty działalności operacyjnej</b>	96 603 347,06	102 000 282,67	
B.I. Amortyzacja	6 338 018,17	7 649 091,13	
B.II. Zużycie materiałów i energii	5 597 352,94	5 509 534,30	
B.III. Usługi obce	15 424 746,14	17 588 600,00	
B.IV. Podatki i opłaty	2 021 182,03	2 081 592,93	
B.V. Wynagrodzenia	23 286 794,44	24 854 376,00	
B.VI. Ubezpieczenia społeczne i inne świadczenia dla pracowników	6 255 502,96	6 905 822,49	
B.VII. Pozostałe koszty rodzajowe	302 634,76	283 241,19	
B.VIII. Wartość sprzedanych towarów i materiałów	0,00	0,00	
B.IX. Inne świadczenia finansowane z budżetu	37 293 219,73	36 986 135,52	
B.X. Pozostałe obciążenia	83 895,89	141 889,11	
<b>C. Zysk (strata) z działalności podstawowej (A - B)</b>	103 139 112,08	13 817 088,08	
<b>D. Pozostałe przychody operacyjne</b>	143 336,03	102 543,08	
D.I. Zysk ze zbycia niefinansowych aktywów trwałych	0,00	0,00	
D.II. Dotacje	0,00	0,00	
D.III. Inne przychody operacyjne	143 336,03	102 543,08	
<b>E. Pozostałe koszty operacyjne</b>	16 125,15	1 629 531,63	

ALEKSANDRA WOJCIESZYŃSKA  
główny księgowy

2022-03-23  
rok, miesiąc, dzień

Zbigniew Szczepański  
kierownik jednostki

BeSTia

77BF495AABEC20CF

Strona 1 z 3

Kopia z dokumentu podpisanego elektronicznie wygenerowana dnia 2022.05.23

E.I.	Koszty inwestycji finansowanych ze środków własnych samorządowych zakładów budżetowych i dochodów jednostek budżetowych gromadzonych na wydzielonym rachunku	0,00	0,00
E.II.	Pozostałe koszty operacyjne	16 125,15	1 629 531,63
F.	<b>Zysk (strata) z działalności operacyjnej (C + D - E)</b>	103 266 322,96	12 290 099,53
G.	<b>Przychody finansowe</b>	479 790,21	373 071,04
G.I.	Dywidendy i udziały w zyskach	0,00	0,00
G.II.	Odsetki	125 410,60	4 305,48
G.III.	Inne	354 379,61	368 765,56
H.	<b>Koszty finansowe</b>	983 648,48	756 712,66
H.I.	Odsetki	629 264,26	391 355,95
H.II.	Inne	354 384,22	365 356,71
I.	<b>Zysk (strata) brutto (F+G-H)</b>	102 762 464,69	11 906 457,91
J.	Podatek dochodowy	0,00	0,00
K.	Pozostałe obowiązkowe zmniejszenia zysku (zwiększenia straty)	0,00	0,00
L.	<b>Zysk (strata) netto (I-J-K)</b>	102 762 464,69	11 906 457,91

ALEKSANDRA WOJCIESZYŃSKA  
główny księgowy

2022-03-23  
rok, miesiąc, dzień

Zbigniew Szczepański  
kierownik jednostki

BeSTia

77BF495AABEC20CF

Strona 2 z 3

Kopia z dokumentu podpisanego elektronicznie wygenerowana dnia 2022.05.23

Wyjaśnienia do sprawozdania

ALEKSANDRA WOJCIESZYŃSKA  
główny księgowy

2022-03-23  
rok, miesiąc, dzień


Zbigniew Szczepański  
kierownik jednostki

BeSTia

77BF495AABEC20CF

Strona 3 z 3

Kopia z dokumentu podpisanego elektronicznie wygenerowana dnia 2022.05.23

Nazwa i adres jednostki sprawozdawczej Gmina Chojnice ul.31 Stycznia 56 A 89-600 CHOJNICE	Zestawienie zmian w funduszu jednostki  sporządzone na dzień 31-12-2021 r.	Adresat: Regionalna Izba Obrachunkowa w Gdańsku	
Numer identyfikacyjny REGON  <b>092351268</b>		Wysłać bez pisma przewodniego 68307D26534D239E 	
		<b>Stan na koniec roku poprzedniego</b>	<b>Stan na koniec roku bieżącego</b>
<b>I. Fundusz jednostki na początek okresu (BO)</b>	157 359 499,92	114 355 161,17	
I.1. Zwiększenie funduszu (z tytułu)	258 873 160,37	340 577 786,93	
I.1.1. Zysk bilansowy za rok ubiegły	84 125 437,64	169 681 992,46	
I.1.2. Zrealizowane wydatki budżetowe	145 439 878,69	137 780 611,69	
I.1.3. Zrealizowane płatności ze środków europejskich	174 399,28	1 061 999,96	
I.1.4. Środki na inwestycje	27 998 310,67	23 673 848,54	
I.1.5. Aktualizacja wyceny środków trwałych	0,00	0,00	
I.1.6. Nieodpłatnie otrzymane środki trwale i środki trwale w budowie oraz wartości niematerialne i prawne	838 263,69	6 581 809,76	
I.1.7. Aktywa przejęte od zlikwidowanych lub połączonych jednostek	0,00	0,00	
I.1.8. Aktywa otrzymane w ramach centralnego zaopatrzenia	0,00	0,00	
I.1.9. Pozostałe odpisy z wyniku finansowego za rok bieżący	0,00	0,00	
I.1.10. Inne zwiększenia	296 870,40	1 797 524,52	
I.2. Zmniejszenia funduszu jednostki (z tytułu)	301 877 499,12	229 577 686,58	
I.2.1. Strata za rok ubiegły	58 110 107,26	66 919 527,77	
I.2.2. Zrealizowane dochody budżetowe	200 593 800,74	116 697 154,39	
I.2.3. Rozliczenie wyniku finansowego i środków obrotowych za rok ubiegły	0,00	0,00	
I.2.4. Dotacje i środki na inwestycje	39 143 160,74	37 916 503,42	
I.2.5. Aktualizacja środków trwałych	0,00	0,00	
I.2.6. Wartość sprzedanych i nieodpłatnie przekazanych środków trwałych i środków trwałych w budowie oraz wartości niematerialnych i prawnych	769 388,12	5 495 222,51	
I.2.7. Pasywa przejęte od zlikwidowanych lub połączonych jednostek	0,00	0,00	
I.2.8. Aktywa przekazane w ramach centralnego zaopatrzenia	0,00	0,00	
I.2.9. Inne zmniejszenia	3 261 042,26	2 549 278,49	
<b>II. Fundusz jednostki na koniec okresu (BZ)</b>	114 355 161,17	225 355 261,52	

ALEKSANDRA WOJCIESZYŃSKA  
główny księgowy

2022-03-23  
rok, miesiąc, dzień

Zbigniew Szczepański  
kierownik jednostki

III.	<b>Wynik finansowy netto za rok bieżący (+,-)</b>	102 762 464,69	11 906 457,91
III.1.	zysk netto (+)	169 681 992,46	82 132 514,92
III.2.	strata netto (-)	-66 919 527,77	-70 226 057,01
III.3.	nadwyżka środków obrotowych	0,00	0,00
IV.	<b>Fundusz (II+,-III)</b>	217 117 625,86	237 261 719,43

ALEKSANDRA WOJCIESZYŃSKA  
główny księgowy

2022-03-23  
rok, miesiąc, dzień

Zbigniew Szczepański  
kierownik jednostki

Wyjaśnienia do sprawozdania

ALEKSANDRA WOJCIESZYŃSKA  
główny księgowy

2022-03-23  
rok, miesiąc, dzień

Zbigniew Szczepański  
kierownik jednostki

**SPRAWOZDANIE Z WYKONANIA BUDŻETU GMINY CHOJNICE  
ZA ROK 2021**

**SPIS TREŚCI**

- I. Wprowadzenie .....
- II. Część opisowa wykonania dochodów budżetu gminy .....
- III. Część opisowa wykonania wydatków budżetu gminy .....
- IV. Załączniki:
  - 1. Wykonanie dochodów .....
  - 2. Wykonanie wydatków .....
  - 3. Wykonanie planu dochodów i wydatków zadań z zakresu administracji rządowej oraz innych zadań zleconych jednostce samorządu terytorialnego ustawami ....
  - 4. Wykonanie planu finansowo-rzeczowego inwestycji bieżących .....
  - 5. Wykaz i rozliczenie udzielonych dotacji z budżetu podmiotom należącym jak i nienależącym do sektora finansów publicznych
  - 6. Wykonanie i zmiany w planie wydatków na realizację programów i projektów finansowych z udziałem środków pochodzących z budżetu Unii Europejskiej..
  - 7. Stopień zaawansowania realizacji programów wieloletnich .....
  - 8. Sprawozdanie roczne z poniesionych wydatków na funkcjonowanie systemu gospodarowania odpadami komunalnymi.....
  - 9. Sprawozdanie z realizacji programu profilaktyki i rozwiązywania problemów alkoholowych i narkomanii na terenie Gminy Chojnice w 2021 roku.....

## SPRAWOZDANIE

z wykonania budżetu Gminy Chojnice za 2021 rok

### I SYNTETYCZNA OCENA WYKONANIA BUDŻETU

Budżet Gminy Chojnice na 2021 rok został opracowany w oparciu o wskaźniki wzrostu, których wysokość została określona w stosunku do przewidywanego wskaźnika inflacji.

Ustalona wysokość dochodów była oparta na analizie wykonania w porównywalnych źródłach dochodów za 2020 rok przy uwzględnieniu informacji Ministra Finansów o wysokości subwencji ogólnej, podatku dochodowego od osób fizycznych oraz informacji Wojewody Pomorskiego o wysokości dotacji celowej na zadania z zakresu administracji rządowej.

Tak opracowany budżet w poszczególnych działach gospodarki narodowej przedstawiony na Sesji Rady Gminy, która Uchwałą Nr XXI/341/2020 Rady Gminy w Chojnicach w dniu 30 grudnia 2020 r.

ustaliła:

budżet po stronie dochodów **98.926.841,- zł**

Natomiast po stronie wydatków **147.882.841,- zł**

Ustalono deficyt budżetu w kwocie **48.956.000,- zł**

Przychody ustalono w kwocie **55.000.000,- zł**, które składały się z innych źródeł (wolnych środków) i nadwyżki budżetowej, które zostały przeznaczone na pokrycie deficytu i spłatę wcześniej zaciągniętych kredytów i pożyczek.

Rozchody ustalono w wysokości **6.044.000,- zł**

z następujących tytułów:

- spłaty otrzymanych pożyczek - 994.000,- zł
- spłaty otrzymanych kredytów - 5.050.000,- zł

Do spłaty pozostały następujące pożyczki i kredyty:

- 474.000,- zł - pożyczka zaciągnięta na zadanie inwestycyjne pn. „Budowa ścieżki rowerowej Nowy Dwór”  
- WFOŚ i GW Gdańsk
- 200.000,- zł - pożyczka zaciągnięta na zadanie inwestycyjne pn. „Budowa ścieżki rowerowej Lichnowy-Sławęcín”  
- WFOŚ i GW Gdańsk
- 120.000,- zł - pożyczka zaciągnięta na zadanie inwestycyjne pn. „Budowa ścieżki rowerowej Pawłowo - Silno”  
- WFOŚ i GW Gdańsk
- 200.000,- zł - pożyczka zaciągnięta na zadanie inwestycyjne pn. „Budowa ścieżki rowerowej Zamarte-Nieżychowice” WFOŚ i GW Gdańsk
- 50.000,- zł - kredyt zaciągnięty na inwestycje w gminie  
- Bank Śląski
- 4.500.000,- zł - kredyt zaciągnięty na inwestycje w gminie  
- Bank PKO
- 200.000,- zł - kredyt zaciągnięty na inwestycje w gminie  
- Bank Polski BPS
- 300.000,- zł - kredyt zaciągnięty na inwestycje w gminie  
- BS Chojnice

Na wniosek Wójta została umorzona pożyczka w kwocie 109.200,- zł dot. inwestycji pn. „ Budowa ścieżki rowerowej Nowy Dwór”.

Bieżąca realizacja zadań Gminy wymagała jednak zmian pierwotnych założeń planowanych.

W konsekwencji na wniosek Wójta, Rada Gminy poprzez stosowne uchwały zwiększyła plan dochodów budżetowych o kwotę 14.912.150,- zł, a plan wydatków budżetowych o kwotę 17.137.275,- zł.

Plan przychodów ustalono na kwotę 57.115.925,- zł

z tytułu:

- wolnych środków - 33.217.240,- zł
- nadwyżki z lat ubiegłych - 23.898.685,- zł

Plan rozchodów zmienił się i po zmianach wynosił 5.934.800,- zł.

Stan długu na koniec roku wynosi 27.173.240,- zł tj. 24,05 %.

Nie odnotowano zobowiązań wymagalnych.

## Dane ogólne o wykonaniu budżetu przedstawia poniższa tabela

L.p.	Wyszczególnienie	Budżet - plan		Wykonanie	% wykonania	Wskaźnik struktury
		wg uchwały Rady Gminy	wg stanu na 31.12.2021r.			
1	2	3	4	5	6	7
<b>A</b>	<b>DOCHODY OGÓŁEM</b>	<b>98.926.841,-</b>	<b>113.838.991,-</b>	<b>115.011.085,-</b>	<b>101,0</b>	<b>100</b>
<b>1.</b>	<b>Dochody bieżące</b>	<b>93.636.841,-</b>	<b>108.038.937,-</b>	<b>109.963.012,-</b>	<b>101,8</b>	<b>95,6</b>
	w tym:					
	Wpływy z podatków i opłat	19.103.776,-	18.382.039,-	18.792.333,-	102,2	16,3
	Udziały w podatkach stanowiących dochód budżetu państwa	15.840.000,-	15.840.000,-	17.247.665,-	108,9	14,9
	Dotacje celowe na zadania zlecone z zakresu administracji rządowej § 201	8.847.038,-	12.734.283,-	12.562.996,-	98,7	10,9
	Dotacje celowe na dofinansowanie własnych zadań bieżących gmin § 203	1.768.412,-	2.306.150,-	2.037.990,-	88,4	1,8
	Dotacja celowa otrzymana z budżetu państwa na zadania bieżące realizowane przez gminę na podstawie porozumień z organami administracji rządowej § 202	2.000,-	2.000,-	2.000,-	100	-
	Dotacja celowa otrzymana z budżetu państwa na zadania bieżące z zakresu administracji rządowej zlecone gminom związane z realizacją świadczenia wychowawczego stanowiącego pomoc państwa w wychowywaniu dzieci - § 206	19.000.000,-	24.658.800,-	24.597.387,-	99,8	21,4
	Środki na uzupełnienie doch. – Polski Ład	-	3.857.356,-	3.857.356,-	100,0	3,4
	Dotacja z UE-ERAZMUS	43.107,-	66.357,-	49.046,-	73,9	0,04
	Dotacja z UE- Żagle Wiedzy	-	27.540,-	27.540,-	100,0	0,02
	Wpływy związane z gromadzeniem środków z opłat i kar za korzystanie ze środowiska	1.100.000,-	1.765.957,-	1.888.062,-	106,9	1,6
	Część oświatowa subwencji ogólnej	18.373.544,-	18.411.860,-	18.411.860,-	100,0	16,0
	Część wyrównawcza subwencji og.	4.524.964,-	4.524.964,-	4.524.964,-	100,0	3,9
	Dochody z tytułu opłat za odbiór odpadów	4.209.500,-	4.209.500,-	3.951.200,-	93,9	3,4

1	2	3	4	5	6	7
	Dochody z tytułu poniesionych kosztów szczepienia przeciwko COVID	-	45.668,-	32.716,-	71,6	0,03
	Pozostałe dochody bieżące	1.424.500,-	1.206.403,-	1.976.897,-	163,8	1,7
<b>2.</b>	<b>Dochody majątkowe</b>	<b>5.290.000,-</b>	<b>5.800.054,-</b>	<b>5.048.073,-</b>	<b>87,0</b>	<b>4,4</b>
	w tym:					
	Wpływy z tytułu przekształcenia prawa użytkowania wieczystego w prawo własności	30.000,-	30.000,-	4.848,-	16,1	-
	Wpływy z tytułu odpłatnego nabycia prawa własności oraz prawa użytkowania wieczystego	2.300.000,-	1.600.000,-	1.563.209,-	97,7	1,4
	Wpływy ze sprzedaży składników majątkowych	-	6.170,-	13.518,-	219,1	0,01
	Dotacja-budowa drogi transportu rolnego Doręgowice i Sławęcín Lisia Góra	120.000,-	287.800,-	287.800,-	100,0	0,3
	Dotacja z budżetu państwa na budowę boiska Nowa Cerkiew	1.000.000,-	-	334.300,-	-	0,3
	Dotacja z Woj. Ochot. Straży Pożarnej na zakup motopomp	-	80.000,-	79.998,-	99,9	0,06
	Dotacja z Europejskiego Funduszu Rozwoju Regionalnego „Pomorskie Szlaki Kajakowe”	540.000,-	140.000,-	-	-	-
	Wpłata od osób fizycznych – „Pomorskie Szlaki Kajakowe”	-	-	5.000,-	-	-
	Dotacja w ramach pomocy – Gmina Konarzyny z przeznaczeniem na zadanie „Pomorskie Szlaki Kajakowe”	-	10.965,-	10.965,-	100,0	-
	Środki otrzymane z państwowych funduszy celowych na finansowanie lub dofinansowanie kosztów realizacji inwestycji i zakupów inwestycyjnych (Rządowy Fundusz Rozwoju Dróg)					
	- Przebudowa drogi gminnej Nr 236040G od wiaduktów nad linią kolejową do węzła Pawłowo	300.000,-	300.000,-	300.000,-	100,0	0,3

1	2	3	4	5	6	7
	- Przebudowa i rozbudowa drogi gminnej do skrzyżowania z ul. Handlową w m. Lipienice	-	1.319.795,-	1.356.535,-	102,8	1,2
	- Budowa drogi przy osiedlu Jedność Silno – osiedle po PGR	-	300.000,-	300.000,-	100,0	0,3
	- dotacja na zagosp. placu zieleni Nowe Ostrowite – osiedle po PGR	-	200.000,-	200.000,-	100,0	0,17
	Refundacja ul. Piaskowa Swornegacie - środki z UE	1.000.000,-	933.424,-	-	-	-
	Dotacja z budżetu państwa na zakup sprzętu informatycznego dla szkół	-	591.900,-	591.900,-	100,0	0,5
<b>B</b>	<b>WYDATKI OGÓŁEM</b>	<b>147.882.841,-</b>	<b>165.020.116,-</b>	<b>139.744.692,-</b>	<b>84,7</b>	<b>100,0</b>
1.	Wydatki bieżące	100.997.877,-	111.591.174,-	101.122.739,-	90,6	72,4
2.	Wydatki majątkowe	46.884.964,-	53.428.942,-	38.621.953,-	72,3	27,6
<b>C</b>	<b>WYNIK A - B</b>	<b>( -48.956.000,-</b>	<b>(-51.181.125,-</b>	<b>(-24.733.607,-</b>	<b>X</b>	<b>X</b>
<b>D</b>	<b>Finansowanie (D<sub>1</sub> - D<sub>2</sub>)</b>	<b>48.956.000,-</b>	<b>51.181.125,-</b>	<b>53.031.901,-</b>	<b>X</b>	<b>X</b>
<b>D<sub>1</sub></b>	Przychody ogółem z tego:	55.000.000,-	57.115.925,-	58.966.701,-	103,2	x
	- kredyty bankowe	-	-	-	-	-
	- pożyczki	-	-	-	-	-
	- inne źródła	-	33.217.240,-	33.217.240,-	100,0	X
	- nadwyżka z lat ubiegłych	-	23.898.685,-	25.749.461,-	107,7	x
<b>D<sub>2</sub></b>	Rozchody ogółem z tego:	6.044.000,-	5.934.800,-	5.934.800,-	100,0	x
	- spłaty pożyczek	994.000,-	884.800,-	884.800,-	100,0	x
	- spłaty kredytów	5.050.000,-	5.050.000,-	5.050.000,-	100,0	x

Wynik finansowy za 2021 rok wynosi **(-24.733.607,- zł**

przy planowanym (-51.181.125,- zł.

Biorąc pod uwagę rozliczenia finansowe z Urzędami Skarbowymi i Ministrem Finansów z tytułu udziału w podatku dochodowym od osób fizycznych oraz spłatę pożyczek i kredytów, a także oszczędną gospodarkę (niższe kwoty po przetargach niż planowane), budżet zamknął się nadwyżką środków ( wolne środki w wysokości 27.173.240,- zł oraz nadwyżką z lat ubiegłych 1.125.054,- zł ). Razem (-24.733.607,- zł + 58.966.701,- zł – 5.937.800,- zł) = 28.298.294,- zł.

Stopień realizacji dochodów według działów i głównych zadań zaprezentowane zostały w tabeli Nr 1 i 2 , które stanowią załącznik do niniejszego sprawozdania.

Realizując budżet w 2021 roku , w celu zapewnienia prawidłowej relacji między dochodami a wydatkami, dokonywano systematycznych ocen realizacji budżetu.

W uzasadnionych przypadkach dokonywano zmian w budżecie - 9 Uchwał Rady Gminy oraz 22 Zarządzenia Wójta, zapobiegając w ten sposób przekroczenia planu wydatków.

Prowadzono także stały nadzór i kontrolę nad celowością, efektywnością i gospodarnością wydatkowania środków na realizację zadań bieżących i inwestycyjnych.

## **II DOCHODY BUDŻETOWE**

Uzyskane w 2021 r. dochody budżetu gminy wynosiły **115.011.085,- zł**

**DOCHODY BIEŻĄCE** - **109.963.012,- zł**

<b>1. Dochody własne</b>		<b>30.468.849,-</b>
w tym:		
- wpływy z podatków i opłat	-	18.792.333,-zł
- dochody związane z gromadzeniem środków z opłat i kar za korzystanie ze środowiska	-	1.888.062,-zł
- dochody z tytułu opłat za odbiór odpadów	-	3.951.200,-zł
- pozostałe dochody własne	-	5.837.254,-zł
<b>2. Udziały w podatku dochodowym od osób fizycznych i prawnych</b>		<b>17.247.665,-</b>
- od osób fizycznych	-	16.987.646,-zł
- od osób prawnych	-	260.019,-zł
<b>3. Dotacje celowe na zadania zlecone z zakresu administracji rządowej</b>		<b>37.160.382,-</b>
<b>4. Dotacje celowe na dofinansowanie własnych zadań bieżących gmin</b>		<b>2.037.990,-</b>
w tym:		
- dotacja – oświata i wychowanie dotacja na oddziały przedszkolne	-	391.286,-zł
- dotacja na przedszkola	-	177.991,-zł
- dotacja na inne formy wychowania przedszkolnego	-	50.014,-zł
- dotacja na składki na ubezpieczenie zdrowotne opłacane za osoby pobierające niektóre świadczenia		

z pomocy społecznej, niektóre świadczenia rodzinne oraz za osoby uczestniczące w zajęciach w centrum integracji społecznej	-	30.819,-zł	
- dotacja na zasiłki i pomoc w naturze oraz składki na ubezpieczenia emerytalne i rentowe	-	85.949,-zł	
- dotacja na zasiłki stałe	-	391.731,-zł	
- dotacja na ośrodek pomocy społecznej	-	270.859,-zł	
- dotacja na dożywianie dzieci	-	342.281,-zł	
- dotacja na stypendia szkolne	-	57.060,-zł	
<b>5. Dotacja celowa otrzymana z budżetu państwa na zadania bieżące realizowane przez gminę na podstawie porozumień z organami administracji rządowej</b>			<b>2.000,-</b>
<b>6. Subwencje</b>			<b>22.936.824,-</b>
w tym:			
- część oświatowa subwencji ogólnej	-	18.411.860,-zł	
- część wyrównawcza subwencji ogólnej	-	4.524.964,-zł	
<b>7. Dotacja-„ERAZMUS”</b>			<b>49.046,-</b>
<b>8. Dotacja – „Żagle Wiedzy”</b>			<b>27.540,-</b>
<b>9. Dotacja z tyt. poniesionych kosztów związanych ze szczepieniem przeciw COVID-19</b>			<b>32.716,-</b>
<b><u>DOCHODY MAJĄTKOWE</u></b>	<b>-</b>	<b>5.048.073,- zł</b>	<b>1.581.575,-</b>
<b>1. Dochody własne</b>			
w tym:			
- wpływy z tytułu przekształcenia prawa użytkowania wieczystego			

przysługującego osobom fizycznym  
w prawo własności - 4.848,-zł

- wpływy z tytułu odpłatnego nabycia  
prawa własności oraz prawa użytkowania wieczystego  
nieruchomości - 1.563.209,- zł

- wpływy ze sprzedaży składników majątkowych -13.518,-

<b>2. Dotacja z Urzędu Marszałkowskiego - Budowa drogi transportu rolnego Lisia Góra Sławęcín</b>	<b>139.695,-</b>
<b>3. Dotacja z Urzędu Marszałkowskiego -Budowa drogi transportu rolnego w Doręgowicach</b>	<b>148.105,-</b>
<b>4. Dotacja z budżetu państwa z przeznaczeniem na przebudowę drogi gminnej Nr 236040G od wiaduktów nad linią kolejową do węzła Pawłowo</b>	<b>300.000,-</b>
<b>5. Dotacja z budżetu państwa z przeznaczeniem na przebudowę i rozbudowę drogi gminnej do skrzyżowania z ul. Handlową Lipienice</b>	<b>1.356.535,-</b>
<b>6. Dotacja z budżetu państwa dla Nowe Ostrowite z przeznaczeniem na zagospodarowanie placu zieleni – sołectwo po PGR</b>	<b>200.000,-</b>
<b>7. Dotacja z budżetu państwa z przeznaczeniem na budowę drogi na osiedlu Jedność w Silnie</b>	<b>300.000,-</b>
<b>8. Dotacja z budżetu państwa na zakup sprzętu informatycznego dla szkół</b>	<b>591.900,-</b>
<b>9. Dotacja z budżetu państwa na budowę boiska Nowa Cerkiew</b>	<b>334.300,-</b>
<b>10.Dotacja – pomoc między samorządami od Gminy</b>	<b>10.965,-</b>

**Konarzyny na inwestycję pn. „Pomorskie Szlaki Kajakowe”**

<b>11.Wpłata od osoby fizycznej na inwestycję „Pomorskie Szlaki Kajakowe”</b>	<b>5.000,-</b>
<b>12.Dotacja z Komendy Wojewódzkiej OSP na zakup motopompy dla OSP</b>	<b>79.998,-</b>

**W strukturze dochodów własnych dominującą pozycję stanowią  
wpływy z podatków i opłat**

Lp.	Wyszczególnienie	Plan na 31.12.2021r.	Wykonanie 31.12.2021 r.	% wykonania	Wskaźnik struktury wykonania
1	2	3	4	5	6
<b>1.</b>	<b>Podatek od nieruchomości</b>	<b>13.121.950,-</b>	<b>12.879.763,-</b>	<b>98,1</b>	<b>68,5</b>
	- od osób prawnych	7.772.010,-	7.079.744,-	91,0	37,7
	- od osób fizycznych	5.349.940,-	5.800.019,-	108,4	30,8
<b>2.</b>	<b>Podatek rolny</b>	<b>1.890.000,-</b>	<b>1.852.779,-</b>	<b>98,0</b>	<b>9,8</b>
	- od osób prawnych	240.000,-	249.102,-	103,8	1,3
	- od osób fizycznych	1.650.000,-	1.603.677,-	97,2	
<b>3.</b>	<b>Podatek leśny</b>	<b>518.011,-</b>	<b>493.859,-</b>	<b>95,2</b>	<b>2,6</b>
	- od osób prawnych	454.411,-	427.861,-	94,1	2,3
	- od osób fizycznych	63.600,-	65.998,-	103,7	
<b>4.</b>	<b>Podatek od środków transportowych</b>	<b>800.000,-</b>	<b>802.180,-</b>	<b>100,3</b>	<b>0,3</b>
	- od osób prawnych	300.000,-	300.856,-	100,3	1,6
	- od osób fizycznych	500.000,-	501.324,-	100,3	2,7
<b>5.</b>	<b>Podatek od czynności cywilnoprawnych</b>	<b>1.433.027,-</b>	<b>1.666.276,-</b>	<b>116,3</b>	<b>8,9</b>
	- od osób prawnych	10.000,-	(-88.691,-		-
	- od osób fizycznych	1.423.027,-	1.754.967,-	123,3	9,4
<b>6.</b>	<b>Podatek od spadków i darowizn</b>	<b>50.000,-</b>	<b>36.657,-</b>	<b>73,3</b>	<b>0,2</b>
<b>7.</b>	<b>Wpływy z opłaty skarbowej</b>	<b>30.000,-</b>	<b>129.498,-</b>	<b>432,0</b>	<b>0,7</b>
<b>8.</b>	<b>Wpływy z opłaty eksploatacyjnej</b>	<b>30.000,-</b>	<b>40.473,-</b>	<b>134,9</b>	<b>0,2</b>
<b>9.</b>	<b>Wpływy z opłat za zezwolenia na sprzedaż napojów alkoholowych</b>	<b>230.000,-</b>	<b>265.740,-</b>	<b>115,5</b>	<b>1,4</b>
<b>10.</b>	<b>Wpływy z części opłaty za zezwolenia na sprzedaż napojów alkoholowych</b>	<b>-</b>	<b>26.626,-</b>	<b>-</b>	<b>0,1</b>

1	2	3	4	5	6
11.	<b>Wpływy z innych lokalnych opłat pobieranych przez jednostki samorządu terytorialnego na podstawie odrębnych ustaw (opłata adiacencka, zajęcie pasa drogowego)</b>	<b>37.000,-</b>	<b>183.668,-</b>	<b>496,4</b>	<b>0,9</b>
12.	<b>Podatek od działalności gospodarczej osób fizycznych opłacany w formie karty podatkowej</b>	<b>20.000,-</b>	<b>169.039,-</b>	<b>845,0</b>	<b>0,9</b>
13.	<b>Rekompensata utraconych dochodów</b>	<b>192.051,-</b>	<b>192.051,-</b>	<b>100,0</b>	<b>1,0</b>
14.	<b>Odsetki od nieterminowych wpłat z tytułu podatków i opłat</b>	<b>30.000,-</b>	<b>53.702,-</b>	<b>179,0</b>	<b>0,3</b>
	- od osób prawnych	20.000,-	6.441,-	1174,5	0,2
	- od osób fizycznych	10.000,-	47.261,-	202,6	0,2
15.	<b>Wpływy z różnych opłat</b>	-	<b>22,-</b>	-	-
	- od osób fizycznych (koszty upomnienia)	-	22,-	-	-
<b>R A Z E M</b>		<b>18.382.039,-</b>	<b>18.792.333,-</b>	<b>102,2</b>	<b>100</b>

Jak wynika z zaprezentowanych liczb, w ogólnej kwocie zainkasowanych podatków i opłat, najwięcej przypada na podatek od nieruchomości (68,5%).

W/w podatek został zrealizowany w 98,1 % w stosunku do kwoty zaplanowanej w budżecie. Kolejnym co do wielkości zrealizowanych dochodów z tego źródła jest podatek rolny ( 9,8 %).

W/w podatek został zrealizowany w wysokości 1.852.779,- zł.

Ważnym źródłem dochodów własnych dla budżetu gminy jest podatek leśny, który stanowi 2,6 % źródła podatków i opłat.

W stosunku do kwoty planowanej, podatek leśny wykonano w 95,2 %, tj. kwota 493.859,- zł.

Łączne wpływy z podatków lokalnych 16.028.581,- zł (podatek od nieruchomości, podatek rolny, podatek leśny i podatek od środków transportowych) stanowią 85,3 %.

Pozostałe dochody z podatków i opłat pobierane przez Urząd Gminy (wpływy z opłaty skarbowej - 129.498,- zł, wpływy z opłaty eksploatacyjnej - 40.473,- zł, wpływy z innych lokalnych opłat pobieranych przez jednostki samorządu terytorialnego na podstawie odrębnych ustaw (opłata adiacencka, zajęcie pasa drogowego) – 183.668,- zł, stanowią 0,97 % ogólnych dochodów podatkowych i opłat.

W grupie podatków i opłat mieszczą się również dochody pobierane przez Urzędy Skarbowe z tytułu:

- podatek od działalności gospodarczej osób fizycznych opłacanych w formie karty podatkowej - 169.039,-zł
- podatek od spadków i darowizn - 36.657,-zł
- podatek od czynności cywilnoprawnych - 1.666.276,-zł

stanowią łącznie 9,9 % ogólnych dochodów podatków i opłat.

Zaległości z tytułu podatku od nieruchomości od osób prawnych wynoszą 2.576.035,- zł.

Natomiast od osób fizycznych 1.969.892,- zł.

W uzasadnionych przypadkach na wniosek podatnika dokonano przesunięcia terminu płatności do 2022 roku. Na pozostałe zaległości wystawiono upomnienia i podjęto czynności egzekucyjne.

Zaległości z tytułu podatku rolnego od osób prawnych na dzień 31 grudnia 2021 r. wynosiły 9.926,- zł.

Natomiast od osób fizycznych 178.226,- zł.

Powyższe zaległości zostały zgłoszone do komornika celem dokonania windykacji. W wielu przypadkach ustanowiono przymusową hipotekę na majątku nieruchomym.

Skutek obniżek górnych stawek podatków lokalnych za 2021 rok wynosi 3.018.789,- zł.

z tego:

- 1) od osób prawnych - 975.782,- zł
  - z tytułu podatku od nieruchomości - 670.265,- zł
  - z tytułu podatku rolnego - 87.873,- zł
  - z tytułu podatku od środków transportowych - 217.644,- zł
- 2) od osób fizycznych - 2.043.007,- zł
  - z tytułu podatku od nieruchomości - 1.289.171,- zł
  - z tytułu podatku rolnego - 273.428,- zł
  - z tytułu podatku od środków transportowych - 480.408,- zł

Skutek udzielonych ulg i zwolnień z podatków lokalnych wyniósł w minionym roku 1.652.446,- zł  
w tym:

- z tytułu podatku od nieruchomości od osób prawnych - 1.474.836,- zł
- z tytułu odpadów (2 zł za kompostownik) - 177.610,- zł

W minionym roku umorzono 367.565,- zł należności

z tytułu:

- podatku od nieruchomości od osób prawnych 157.835,- zł
- podatku od środków transportowych od osób prawnych 15.070,- zł,
- odsetek od nieterminowych wpłat z tyt. podatków 387,- zł,
- podatku od nieruchomości od osób fizycznych 109.534,- zł,
- podatku rolnego od osób fizycznych 151 zł,

- podatku od środków transportowych od osób fizycznych 75.072,- zł,
- podatku od czynności cywilnoprawnych 1.400,- zł,
- podatku od spadków i darowizn 5.508,- zł,
- odsetek od nieterminowych wpłat od osób fizycznych 2.608,- zł.

W kwocie 7.767,- zł rozłożono na raty oraz odroczone termin płatności z tyt. podatku od nieruchomości od osób fizycznych.

Do grupy podatków i opłat zalicza się także podatek dochodowy stanowiący dochód budżetu państwa.

Udział w podatku dochodowym od osób fizycznych wynosi 38,23 %, a od osób prawnych 6,71 %.

Do budżetu gminy z tego tytułu wpłynęło 17.247.665,- zł , w tym:

Lp.	Wyszczególnienie	Plan	Wykonanie	% wykonania	Struktura wykonania %
1.	od osób fizycznych	15.690.000,-	16.987.646,-	108,3	98,4
2.	od osób prawnych	150.000,-	260.019,-	173,3	1,6
<b>R A Z E M</b>		<b>15.840.000,-</b>	<b>17.247.665,-</b>	<b>108,9</b>	<b>100</b>

Część wpłat podatku od osób fizycznych została przekazana w styczniu bieżącego roku 731.209,- zł przez Ministerstwo Finansów.

W grupie pozostałych dochodów bieżących **1.976.898,- zł**

w ogólnej kwocie dochodów budżetu mieszczą się między innymi:

- wpływ z tytułu dzierżawy sieci kanalizacyjnych - 143.762,-zł
- z tyt. najmu i dzierżawy składników majątkowych - 11.973,-zł

- wpływy z różnych dochodów – gosp. leśna i łowiecka	-	11.340,- zł
- rozliczanie dopłaty do wozokilometrów MZK	-	45.609,- zł
- wpływy z różnych opłat – transport i łączność	-	85.301,- zł
- wpływy z tyt. darowizn – droga Klawkowo	-	32.000,-zł
- wpływy z różnych dochodów – transport i łączność	-	174.402,-zł
- rozl. za lata ubiegłe - Turystyka	-	60.206,-zł
- wpływy z różnych dochodów - Turystyka	-	13.469,-zł
- wpływy z opłat z tyt. użytkowania wieczystego	-	85.167,-zł
- wpływy z tyt. kosztów egzekucyjnych – Gosp. mieszk.	-	260,-zł
wpływy z tyt. najmu i dzierżawy składników majątkowych	-	645.915,-zł
- pozostałe odsetki – Gosp. mieszk.	-	11.789,-zł
- Wpływy z różnych dochodów – Gosp. mieszk.	-	11.050,- zł
- Dochody JST związane z realizacją zadań z zakresu adm. rządowej – Administracja	-	29,-zł
- wpływy z tyt. grzywien i kar - Administracja	-	5.135,-zł
- wpływy z tyt. kosztów egzekucyjnych - Administracja	-	8.496,-zł
- wpływy z różnych opłat - Administracja	-	1.415,-zł
- wpływy z najmu i dzierżawy składników majątkowych - Administracja	-	26.635,-zł
- wpływy z różnych dochodów - Administracja	-	4.889,-zł
- wpływy z usług - Administracja	-	6.936,- zł

- wpływy z tyt. spadków i darowizn - Administracja	-	478,-zł
- wpływy z różnych dochodów – Administracja	-	9.273,-zł
- dotacja na pomoc między JST – zakup węży dla OSP	-	24.750,-zł
- odsetki od środków na rachunkach bankowych	-	37.863,-zł
- wpływy z płał egzaminacyjnych – Oświata i wychowanie	-	52,-zł
- wpływy z różnych opłał – Oświata i wychowanie	-	216,-zł
- wpływy z najmu i dzierżawy składników majątkowych – Oświata i wychowanie	-	29.756,-zł
- wpływy z różnych dochodów – Oświata i wychowanie	-	190.409,-zł
- odpłałność za wyżywienie	-	23.963,-zł
- wpływy ze zwrotów niewykorzystanej dotacji	-	3.160,- zł
- Domy opieki społecznej – zwroty	-	38.844,-zł
- wpływy za lata ubiegłe – Pomoc społeczna	-	23.727,-zł
- wpływy z różnych dochodów - GOPS	-	341,-zł
- odpłałność za usługi opiekuńcze - GOPS	-	44.228,-zł
- realizacja zadań z zakresu adm. rządowej – usługi opiekuńcze	-	9.437,-zł
- odsetki powstałe od nieterminowych wpłał - Rodzina	-	4.283,-zł
- rozl. z lat ubiegłych – Rodzina	-	55.664,-zł
- realizacja zadań z zakresu adm. rządowej – świadczenia rodzinne	-	33.833,-zł
- środki – asystent rodziny	-	2.000,-zł

- wpł. darowizny – organizacje pozarządowe	-	4.856,- zł
- wpływy z różnych dochodów – Gosp. kom. i ochrona środowiska	-	3.571,- zł
- Środki z WFOŚ i GW – Ochrona powietrza atmosferycznego i klimatu	-	22.675,- zł
- wpływy z tyt. kosztów egzekucyjnych – Gosp. komunalna i ochrona środowiska	-	8.414,- zł
- odsetki od nieterminowych wpłat z tyt. odbioru odpadów	-	5.162,- zł
- pozostałe odsetki od nieterminowych wpłat	-	93,- zł
- wpływy z różnych dochodów	-	694,- zł
- wpływ – zwrot niewykorzystanej dotacji – organizacje pozarządowe	-	13.378,- zł
<b><u>RAZEM</u></b>	-	<b><u>1.976.898,- zł</u></b>

Na pozostałe dochody składają się subwencje:

- Część oświatowa subwencji ogólnej dla jednostek samorządu terytorialnego	-	18.411.860,- zł
- Część wyrównawcza subwencji ogólnej dla gmin	-	4.524.964,- zł
a także:		
- Dotacje celowe na zadania zlecone z zakresu administracji rządowej (Tabela Nr 3)	-	37.160.382,- zł
- Dotacje celowe na dofinansowanie własnych zadań bieżących gmin	-	2.037.990,- zł
- Dotacja celowa otrzymana z budżetu państwa na zadania bieżące realizowane przez gminę na podstawie porozumień z organami administracji rządowej	-	2.000,- zł

- Dochody związane z gromadzeniem środków z opłat i kar za korzystanie ze środowiska	-	1.888.062,-zł
- Dochody z tytułu opłat za odbiór odpadów	-	3.951.200,-zł
- Dotacja na projekt pn. „ERAZMUS” - UE	-	49.046,-zł
- Dotacja na projekt pn. „Żagle”	-	27.540,- zł
- Dochody z tyt. poniesionych kosztów szczepienia przeciwko COVID-19	-	35.716,- zł
- Środki na uzupełnienie dochodów – Polski Ład	-	3.857.356,- zł
	<b>RAZEM</b>	<b>- 71.946.116,- zł</b>

### **III WYDATKI BUDŻETOWE**

Na zaspokojenie potrzeb mieszkańców gminy w 2021 roku

wydatkowano 139.744.692,- zł tj. 84,7 % kwoty planowanej.

Z wydatkowanych środków 72,4 % przypada na wydatki bieżące

tj. 101.122.739,- zł.

Natomiast na wydatki inwestycyjne przeznaczono 38.621.953,- zł

tj. 27,6 %.

Szczegółowe tytuły wydatków w wielkościach planowanych

i wykonanych zawarto w stanowiącej załącznik sprawozdania

Tabeli Nr 2, natomiast strukturę wydatków ogółem, bieżących

i inwestycyjnych przedstawia poniższe zestawienie.

WYDATKI BUDŻETOWE W 2021 ROKU

Dz.	Wyszczególnienie	Wydatki ogółem		Wskaźnik struktury wykonania	Wydatki bieżące		Wskaźnik struktury wykonania	Wydatki inwestycyjne		Wskaźnik struktury wykonania
		plan	wykonanie		plan	Wykonanie		plan	wykonanie	
1.	2.	3.	4.	5.	6.	7.	8.	9.	10.	11.
010	Rolnictwo i łowiectwo	9.207.046,-	8.809.572,-	6,3	2.642.046,-	2.377.193,-	2,3	6.565.000,-	6.432.379,-	16,7
020	Leśnictwo	25.000,-	20.823,-	0,01	25.000,-	20.823,-	0,02	-	-	-
400	Wytwarzanie i zaopatrywanie w energię elektryczną, gaz i wodę	245.998,-	220.426,-	0,2	215.998,-	215.998,-	0,2	30.000,-	4.428,-	-
600	Transport i łączność	32.462.578,-	22.957.836,-	16,4	4.323.695,-	3.271.755,-	3,2	28.138.883,-	19.686.081,-	50,9
630	Turystyka	3.320.091,-	2.746.051,-	1,9	444.391,-	406.557,-	0,4	2.875.700,-	2.339.494,-	6,1
700	Gospodarka mieszkaniowa	8.394.960,-	3.981.682,-	2,8	1.430.960,-	901.283,-	0,9	6.964.000,-	3.080.399,-	6,2
710	Działalność usługowa	298.388,-	252.611,-	0,2	298.388,-	252.611,-	0,2	-	-	-
750	Administracja publiczna	9.367.662,-	8.495.922,-	6,1	9.205.162,-	8.424.483,-	8,3	162.500,-	71.439,-	0,2
751	Urzędy naczelnych organów władzy państwowej, kontroli i ochrony prawa oraz sądownictwa	3.700,-	3.699,-	-	3.700,-	3.699,-	-	-	-	0,5
754	Bezpieczeństwo publiczne i ochrona przeciwpożarowa	1.167.202,-	927.619,-	0,7	937.235,-	744.958,-	0,7	229.967,-	182.661,-	7,2
757	Obsługa długu publicznego	500.000,-	391.356,-	0,03	500.000,-	391.356,-	0,4	-	-	0,3
758	Różne rozliczenia	590.480,-	8.296,-	-	590.480,-	8.296,-	-	-	-	-
801	Oświata i wychowanie	37.439.199,-	34.203.503,-	24,5	34.509.452,-	31.414.880,-	31,1	2.929.747,-	2.788.623,-	-
851	Ochrona zdrowia	424.937,-	333.356,-	0,2	324.937,-	233.356,-	0,2	100.000,-	100.000,-	-
852	Pomoc społeczna	4.905.863,-	3.579.167,-	2,6	4.905.863,-	3.579.167,-	3,5	-	-	-
853	Pozostałe zadania w zakresie polityki społecznej	30.000,-	5.411,-	-	30.000,-	5.411,-	-	-	-	-
854	Edukacyjna opieka wychowawcza	157.500,-	71.325,-	0,05	157.500,-	71.325,-	0,07	-	-	-
855	Rodzina	35.583.464,-	35.228.500,-	25,2	35.583.464,-	35.228.500,-	34,8	-	-	-
900	Gospodarka komunalna i ochrona środowiska	13.562.252,-	11.510.103,-	8,2	11.606.072,-	10.223.685,-	10,1	1.956.180,-	1.286.418,-	3,3
921	Kultura i ochrona dziedzictwa narodowego	4.872.825,-	4.242.591,-	3,0	3.424.525,-	3.045.396,-	3,0	1.448.300,-	1.197.195,-	31
926	Kultura fizyczna	2.460.971,-	1.754.843,-	1,3	432.306,-	302.007,-	0,0	2.028.665,-	1.452.836,-	3,8
<b>RAZEM</b>		<b>165.020.116,-</b>	<b>139.744.692,-</b>	<b>100</b>	<b>111.591.174,-</b>	<b>101.122.739,-</b>	<b>100</b>	<b>53.428.942,-</b>	<b>38.621.953,-</b>	<b>100</b>

Jak wynika z zaprezentowanych liczb najwyższe wydatki poniesiono na dział Pomoc społeczna wraz z działem Rodzina.

Na realizację różnych form pomocy społecznej oraz pomocy rodzinie, która jest znaczącym zadaniem samorządu gminy, wydatkowano w minionym roku 38.807.667,- zł, co stanowi 38,4 % wydatków bieżących.

Kolejnym działem, którego są dominujące wydatki bieżące jest Oświata i wychowanie tj. 31.414.880,- zł, co stanowi 31,1 %.

Najwięcej środków przeznaczono na szkoły podstawowe – 27.484.560,- zł.

Kolejnym działem, co do wielkości wydatków jest Transport i łączność.

Na wydatki w tym dziale skierowano 22.957.836,- zł tj. 16,4 % w ogólnych wydatkach budżetu. Z tego 19.686.081,- zł dotyczy zadań inwestycyjnych co stanowi 50,9 % w strukturze wydatków majątkowych.

W strukturze wydatków bieżących 10,1 % stanowią wydatki z zakresu gospodarki komunalnej i ochrony środowiska tj. 10.223.684,- zł.

Dopłata dla Gminnego Zakładu Gospodarki Komunalnej Spółka z o.o. została przekazana w kwocie 6.702.000,- zł jako wniesienie wkładu z przeznaczeniem na wydatki związane z procesem inwestycyjnym.

W tym z tytułu spłaty pożyczek zaciągniętych z WFOŚ i GW w kwocie 2.132.000,- zł.

Na gospodarkę ściekową i ochronę wód oraz odpady przekazano do spółki

GZGK 4.112.154,- zł,

w tym:

- koszty związane z odprowadzeniem wód deszczowych Charzykowy  
- 336.000,- zł
- koszty związane z gospodarką ściekową - 3.452.713,- zł
- koszty związane z gospodarką odpadami - 323.466,- zł

Kształtowanie się planu i wykonania wszystkich wydatków

z podziałem na poszczególne zadania bieżące i inwestycyjne

zaprezentowano w **TABELI Nr 2**

#### **IV WYDATKI INWESTYCYJNE**

Z ogólnej kwoty wydatków budżetowych 139.744.692,- zł

na przedsięwzięcia inwestycyjne przeznaczono 38.621.953,- zł.

Szczegółowe rozliczenie każdego zadania zawarte jest w

#### **TABELI Nr 4**

Źródłem finansowania inwestycji były:

1. Środki własne z budżetu gminy 35.155.455,-zł
2. Środki obce  
w tym:
  - Dotacja - Modernizacja drogi transportu rolnego  
Sławęcín Lisia Góra - 139.695,- zł
  - Dotacja - Przebudowa drogi transportu rolnego

- w Doręgowicach - 148.105,-zł
- Dotacja z budżetu państwa z przeznaczeniem na budowę boiska Nowa Cerkiew - 334.300,-zł
- Dotacja na zakup motopomp z Wojewódzkiej Komendy OSP - 79.998,- zł
- Dotacja celowa w ramach pomocy z Gminy Konarzyny - 10.965,- zł
- Dotacja z Urzędu Marszałkowskiego z przeznaczeniem na przebudowę drogi gminnej Nr 236040G od wiaduktów nad linią kolejową Pawłowo - 300.000,-zł
- Dotacja z budżetu państwa na przebudowę i rozbudowę drogi gminnej do skrzyżowania z ul. Handlową Lipienice - 1.356.535,-zł
- Dotacja – budowa drogi przy Osiedlu Jedność w Silnie – osiedle po PGR - 300.000,-zł
- Dotacja na zagospodarowanie placu zieleni Nowe Ostrowite – osiedle po PGR - 200.000,-zł
- Dotacja z budżetu państwa na zakup sprzętu Informatycznego dla szkół - 591.900,-zł
- Wpłaty od osób fizycznych „Pomorskie Szlaki Kajakowe” - 5.000,- zł
- 3. Środki do zwrotu - 0,-zł

**Stopień realizacji dochodów budżetowych wg działów i źródeł  
ich pochodzenia przedstawiają się następująco:**

**Wykonanie dochodów za okres od 01.01.2021 r. - 31.12.2021 r.**

**Tabela Nr 1**

<b>Dz.</b>	<b>Wyszczególnienie</b>	<b>Plan</b>	<b>Wykonanie</b>	<b>% wykonania</b>
1	2	3	4	5
<b>010</b>	<b>Rolnictwo i łowiectwo</b>	<b>2.420.001,-</b>	<b>2.345.734,-</b>	<b>96,9</b>
	- wpływ z tytułu dzierżawy sieci kanalizacyjnych	230.000,-	143.762,-	62,5
	- wpływ dotacji z Urzędu Marszałkowskiego z przeznaczeniem na budowę drogi transportu rolnego Sławęcín – Lisia Góra	139.695,-	139.695,-	100,0
	- wpływ dotacji z Urzędu Marszałkowskiego z przeznaczeniem na budowę drogi transportu rolnego Doręgowice	148.105,-	148.105,-	100,0
	- wpływ dotacji z budżetu państwa z tytułu zwrotu podatku akcyzowego	1.902.201,-	1.902.199,-	100,0
	- dochody z tytułu najmu i dzierżawy	-	11.973,-	-
<b>020</b>	<b>Leśnictwo</b>	-	<b>11.340,-</b>	-
	- wpływy z różnych dochodów	-	11.340,-	-
<b>600</b>	<b>Transport i łączność</b>	<b>2.585.219,-</b>	<b>1.993.847,-</b>	<b>77</b>
	- rozliczenie z lat ubiegłych (wozokilometry)	-	45.609,-	-
	- wpływy z różnych opłat – zajęcie pasa drogowego	-	85.301,-	-
	- wpływ z tyt. darowizn	32.000,-	32.000,-	100
	- wpływy z tyt. odszkodowań za zniszczone drogi i wiaty	-	174.402,-	-
	- dotacja z budżetu państwa z przeznaczeniem na budowę drogi na osiedlu Jedność w Silnie – po PGR	300.000,-	300.000,-	100,0

1	2	3	4	5
	- dotacja na budowę ul. Piaskowej Swornegacie - UE	933.424,-	-	-
	- Dotacja z Urzędu Marszałkowskiego – Przebudowa i rozbudowa drogi gminnej do skrzyżowania z ul. Handlową Lipienice	1.319.795,-	1.356.535,-	102,8
<b>630</b>	<b>Turystyka</b>	<b>150.965,-</b>	<b>89.640,-</b>	<b>59,4</b>
	- rozliczenie z lat ubiegłych	-	60.206,-	-
	- wpływy z różnych dochodów	-	13.469,-	-
	- dotacja z UE – Pomorskie Szlaki Kajakowe	140.000,-	-	-
	- wpływ od osób fizycznych	-	5.000,-	-
	- wpływ dotacji celowej na pomoc z Gminy Konarzyny	10.965,-	10.965,-	100
<b>700</b>	<b>Gospodarka mieszkaniowa</b>	<b>2.160.584,-</b>	<b>2.328.619,-</b>	<b>107,8</b>
	-wpływ z tytułu użytkowania wieczystego nieruchomości	24.000,-	85.167,-	354,0
	- wpływy z tyt. kosztów egzekucyjnych	-	260,-	-
	- wpływy z tytułu najmu i dzierżawy składników majątkowych	506.584,-	645.915,-	127,5
	- wpływy z tytułu przekształcenia prawa użytkowania wieczystego w prawo własności	30.000,-	4.848,-	16,1
	- wpływ z tytułu odpłatnego nabycia prawa własności oraz prawa użytkowania wieczystego	1.600.000,-	1.563.210,-	97,7
	- wpływy ze sprzedaży składników majątkowych	-	6.380,-	-

1	2	3	4	5
	- wpływ z tyt. odsetek pozostałych	-	11.789,-	-
	- różne opłaty	-	11.050,-	-
<b>710</b>	<b>Działalność usługowa</b>	<b>2.000,-</b>	<b>2.000,-</b>	<b>100,0</b>
	- dotacje celowe przekazane z budżetu państwa na zadania bieżące realizowane przez gminę na podstawie porozumień z organami administracji rządowej – cmentarze	2.000,-	2.000,-	100,0
<b>750</b>	<b>Administracja publiczna</b>	<b>138.725,-</b>	<b>185.516,-</b>	<b>133,7</b>
	- wpływ dotacji z przeznaczeniem na zadania zlecone	84.269,-	83.999,-	99,7
	- dochody jednostek samorządu terytorialnego związane z realizacją zadań z zakresu administracji rządowej oraz innych zadań zleconych ustawami	-	29,-	-
	- wpływ z tyt. kar	-	415,-	-
	- wpływy z tyt. kosztów egzekucyjnych	10.000,-	8.496,-	84,9
	- wpływy z różnych opłat	-	1.415,-	-
	- wpływy z tyt. najmu i dzierżawy	-	26.635,-	-
	- pozostałe opłaty	-	3.323,-	-
	- dotacja celowa – kwalifikacja wojskowa	87,-	87,-	100
	- dotacja celowa - spis powszechny	38.198,-	38.196,-	100
	- wpływ z tyt. grzywien i kar	4.721,-	4.720,-	100
	- wpływ z różnych dochodów – GZO	1.450,-	1.566,-	108
	- wpływy z usług	-	6.936,-	-
	- wpływ z tyt. darowizny	-	478,-	-
	- wpływy z różnych dochodów - UG	-	9.221,-	-

1	2	3	4	5
<b>751</b>	<b>Urzędy naczelných organów władzy państwowej, kontroli i ochrony prawa oraz sądownictwa</b>	<b>3.700,-</b>	<b>3.699,-</b>	<b>99,9</b>
	- wpływ dotacji na zadania zlecone	3.700,-	3.699,-	99,9
<b>754</b>	<b>Bezpieczeństwo publiczne i ochrona przeciwpożarowa</b>	<b>104.750,-</b>	<b>104.748,-</b>	<b>99,9</b>
	- dotacja celowa otrzymana z tyt. pomocy finansowej udzielonej między JST z Urzędu Marszałkowskiego	24.750,-	24.750,-	99,9
	- dotacja w Kom. Woj. OSP na zakup motopomp	80.000,-	79.998,-	99,9
<b>756</b>	<b>Dochody od osób prawnych, od osób fizycznych i od innych jednostek nieposiadających osobowości prawnej oraz wydatki związane z ich poborem</b>	<b>34.222.039,-</b>	<b>36.039.998,-</b>	<b>105,3</b>
	- podatek od działalności gospodarczej osób fizycznych, opłacany w formie karty podatkowej	20.000,-	169.039,-	845
	- odsetki od nieterminowych wpłat	-	55,-	-
	- podatek od nieruchomości od osób prawnych	7.772.010,-	7.079.744,-	91,1
	- podatek rolny od osób prawnych	240.000,-	249.102,-	103,7
	- podatek leśny od osób prawnych	454.411,-	427.861,-	94,2
	- podatek od środków transportowych od osób prawnych	300.000,-	300.856,-	100,3
	- podatek od czynności cywilnoprawnych od osób prawnych	10.000,-	(-88.691,-)	-
	- odsetki od nieterminowych wpłat od osób prawnych	20.000,-	6.441,-	32,2
	- rekompensata utraconych dochodów w podatkach i opłatach lokalnych	192.051,-	192.051,-	100

1	2	3	4	5
	- podatek od nieruchomości od osób fizycznych	5.349.940,-	5.800.020,-	108,4
	- podatek rolny od osób fizycznych	1.650.000,-	1.603.677,-	97,2
	- podatek leśny od osób fizycznych	63.600,-	65.998,-	103,8
	- podatek od środków transportowych od osób fizycznych	500.000,-	501.324,-	100,3
	- podatek od spadków i darowizn	50.000,-	36.657,-	73,3
	- podatek od czynności cywilno-prawnych od osób fizycznych	1.423.027,-	1.754.967,-	123,3
	- wpływy z odsetek od nieterminowych rozliczeń płacone przez urzędy obsługujące organy podatkowe	-	22,-	-
	- odsetki od nieterminowych wpłat od osób fizycznych	10.000,-	45.566,-	455,6
	- wpływy z części opłaty za zezwolenia na sprzedaż napojów alkoholowych w obrocie hurtowym	-	26.626,-	-
	- opłata skarbową	30.000,-	129.498,-	431,6
	- wpływ z opłaty eksploatacyjnej	30.000,-	40.473,-	134,9
	- wpływy za pozwolenia na sprzedaż alkoholu	230.000,-	265.740,-	115,6
	- wpływy z innych lokalnych opłat pobieranych przez jednostki samorządu terytorialnego na podstawie odrębnych ustaw	37.000,-	183.668,-	496,4
	- wpływ odsetek od nieterminowych wpłat	-	1.639,-	-
	- wpływ podatku dochodowego od osób fizycznych	15.690.000,-	16.987.646,-	108,3
	- wpływ podatku dochodowego od osób prawnych	150.000,-	260.019,-	173,3

1	2	3	4	5
<b>758</b>	<b>Różne rozliczenia</b>	<b>27.144.180,-</b>	<b>27.132.095,-</b>	<b>99,9</b>
	- subwencja oświatowa	18.411.860,-	18.411.860,-	100,0
	- środki na uzupełnienie dochodów – Polski Ład	3.857.356,-	3.857.356,-	100
	- środki na dofinansowanie rozbudowy drogi gminnej Nr 236040G od wiaduktów nad linią kolejową Pawłowo	300.000,-	300.000,-	100
	- subwencja wyrównawcza	4.524.964,-	4.524.964,-	100,0
	- odsetki od środków na rachunkach bankowych	50.000,-	37.863,-	75,7
	- wpływy z różnych dochodów	-	52,-	-
<b>801</b>	<b>Oświata i wychowanie</b>	<b>1.882.140,-</b>	<b>1.982.183,-</b>	<b>105,2</b>
	- wpływy z opłat egzaminacyjnych	-	52,-	-
	- wpływ z różnych opłat	-	216,-	-
	- wpływy z tytułu najmu i dzierżawy	29.003,-	29.756,-	102,6
	- wpływy ze sprzedaży składników majątkowych	6.170,-	7.137,-	115,7
	- wpływy z różnych dochodów	11.580,-	15.496,-	133,8
	- dotacja celowa otrzymana z budżetu państwa na zakup sprzętu informatycznego	591.900,-	591.900,-	100
	- dotacja celowa otrzymana z budżetu państwa na realizację własnych zadań bieżących gmin z przeznaczeniem na oddziały przedszkolne	391.286,-	391.286,-	100,0
	- dotacja celowa otrzymana z budżetu państwa na realizację własnych zadań bieżących gmin z przeznaczeniem na przedszkola	177.991,-	177.991,-	100,0

1	2	3	4	5
	- dotacja celowa otrzymana z budżetu państwa na realizację własnych zadań bieżących gmin z przeznaczeniem na inne formy wychowania przedszkolnego	50.014,-	50.014,-	100
	- wpływ z tytułu odpłatności za dożywianie uczniów – GOPS	86.000,-	23.963,-	27,8
	- dotacja celowa otrzymana z budżetu państwa na realizację własnych zadań bieżących gmin z przeznaczeniem na dożywianie dzieci	240.000,-	240.000,-	100
	- wpływy z różnych dochodów – zwrot z Miasta Chojnice, dot. przedszkoli	-	174.913,-	-
	- dotacja celowa z budżetu państwa na realizację zadań bieżących z zakresu administracji rządowej oraz innych zadań zleconych gminie ustawami – zapewnienie uczniom prawa do bezpłatnego dostępu do podręczników, materiałów edukacyjnych lub materiałów ćwiczeniowych	204.299,-	202.873,-	99,3
	- dotacja z UE - ERAZMUS	66.357,-	49.046,-	73,9
	- dotacja z UE – „Żagle”	27.540,-	27.540,-	100
<b>851</b>	<b>Ochrona zdrowia</b>	<b>45.879,-</b>	<b>39.087,-</b>	<b>85,2</b>
	- zwrot dotacji – Szpital (respirator)	-	3.160,-	-
	- wpływ środków z funduszu przeciwdziałania COVID	45.668,-	35.716,-	78,2
	- dotacja na zadania zlecone- wydawanie decyzji	211,-	211,-	100
<b>852</b>	<b>Pomoc społeczna</b>	<b>1.478.063,-</b>	<b>1.263.875,-</b>	<b>85,5</b>
	- rozliczenie-zwroty za lata ubiegłe	-	38.844,-	-

1	2	3	4	5
	- zwroty za lata ubiegłe – składki na ubezpieczenie zdrowotne	2.000,-	1.832,-	91,6
	- dotacja celowa otrzymana z budżetu państwa na realizację własnych zadań bieżących z zakresu administracji rządowej na zadania własne	50.000,-	30.819,-	61,6
	- zwroty za lata ubiegłe – zasiłki i pomoc w naturze	3.000,-	-	-
	- dotacja celowa na zadania własne zasiłki i pomoc w naturze	100.000,-	85.949,-	85,9
	- dotacja na zadania zlecone – dodatki energetyczne	2.904,-	2.315,-	79,7
	- wpływ z rozliczeń za lata ubiegłe – zasiłki stałe	5.000,-	21.447,-	428,9
	- dotacja celowa na zadania własne – zasiłki stałe	500.000,-	391.731,-	78,3
	- wpływy ze zwrotów dotacji – zasiłki stałe	25.000,-	-	-
	- wpływy z tyt. usług - GOPS	300,-	-	-
	- wpływy z różnych dochodów - GOPS	1.000,-	341,-	34,1
	- dotacja na zadania własne – GOPS	270.859,-	270.859,-	100
	- wpływy z tyt. odpłatności za usługi opiekuńcze	35.000,-	44.228,-	126,3
	- dotacja na zadania zlecone – usługi opiekuńcze	35.000,-	23.345,-	66,7
	- dochody związane z realizacją zadań zleconych	-	297,-	-
	- zwroty za lata ubiegłe – GOPS pomoc w zakresie dożywiania	1.000,-	-	-

1	2	3	4	5
	- dotacja na dożywanie	444.000,-	342.281,-	77,1
	- zwroty za lata ubiegłe – pozostała działalność	3.000,-	447,-	14,9
	- wpływy z różnych dochodów – pozostała działalność	-	9.140,-	-
<b>854</b>	<b>Edukacyjna opieka wychowawcza</b>	<b>82.500,-</b>	<b>57.060,-</b>	<b>69,2</b>
	- wpływy ze zwrotów dotacji	500,-	-	-
	- dotacja na zadania własne-pomoc materialna dla uczniów	82.000,-	57.060,-	69,6
<b>855</b>	<b>Rodzina</b>	<b>35.208.214,-</b>	<b>34.999.241,-</b>	<b>99,4</b>
	- pozostałe odsetki – świadczenia wychowawcze	5.000,-	818,-	16,4
	- wpływy z tytułu rozliczeń za lata ubiegłe- świadczenia wychowawcze	25.000,-	2.746,-	10,9
	- dotacja na zadania zlecone – świadczenia wychowawcze 500+	24.658.800,-	24.597.388,-	99,7
	- pozostałe odsetki – świadczenia rodzinne	5.000,-	3.454,-	49,1
	- wpływy z tyt. rozliczeń za lata ubiegłe – świadczenia rodzinne	45.000,-	52.618,-	116,9
	- dotacja na zadania zlecone – świadczenia rodzinne	10.334.124,-	10.189.532,-	98,6
	- dochody z tyt. rozliczeń zadań zleconych ( pod. doch.)	-	33.830,-	-
	- dotacja na zadania zlecone – Karta Dużej Rodziny	1.500,-	1.446,-	96,4
	- pozostałe odsetki od nieterminowych wpłat-wspieranie rodziny	500,-	12,-	2,4

1	2	3	4	5
	- wpływy z tyt. rozliczeń za lata ubiegłe-wspieranie rodziny	1.500,-	300,-	20,0
	- dotacja na zadania zlecone-wspieranie rodziny	1.790,-	1.790,-	100
	- wpływ środków z Funduszu Pracy – wspieranie rodziny	2.000,-	2.000,-	100
	- dotacja na zadania zlecone –składki na ubezpieczenia zdrowotne opłacane za osoby pobierające niektóre świadczenia rodzinne	126.000,-	113.307,-	89,9
	- wpływy z tyt. rozliczeń z lat ubiegłych	2.000,-	-	-
<b>900</b>	<b>Gospodarka komunalna i ochrona środowiska</b>	<b>6.210.032,-</b>	<b>6.084.695,-</b>	<b>97,9</b>
	- wpływ z tytułu opłat za odbiór śmieci	4.209.500,-	3.951.200,-	93,9
	- wpływ odsetek pozostałych od niektórych wpłat	-	11,-	-
	- wpływy z otrzymanych spadków i darowizn	-	4.856,-	-
	- wpływy z różnych dochodów	-	3.571,-	-
	- wpływ środków z COVID dla miejscowości po PGR	200.000,-	200.000,-	100
	- wpływ z WFOŚ na likwidację eternitu	34.575,-	22.675,-	65,6
	- wpływ z opłat za korzystanie ze środowiska	1.765.957,-	1.888.061,-	106,9
	- wpływy z tytułu kosztów upomnienia	-	8.403,-	-
	- wpływy z tyt. odsetek za nieterminowe wpłaty	-	5.162,-	-
	- wpływ pozostałych odsetek	-	62,-	-
	- wpływy z różnych dochodów-inicjatywy lokalne	-	694,-	-

1	2	3	4	5
<b>921</b>	<b>Kultura i ochrona dziedzictwa narodowego</b>	-	<b>2,-</b>	-
	- wpływ pozostałych odsetek od nieterminowych wpłat	-	2,-	-
<b>926</b>	<b>Kultura fizyczna</b>	-	<b>347.707,-</b>	-
	- wpływ pozostałych odsetek od nieterminowych wpłat	-	29,-	-
	- wpływ dotacji z budżetu państwa na budowę boiska Nowa Cerkiew	-	334.300,-	-
	- zwrot dotacji – organizacje pozarządowe	-	13.378,-	-
<b>O G Ó Ł E M</b>		<b>113.838.991,-</b>	<b>115.011.085,-</b>	<b>101,0</b>

Wydatki budżetowe za okres od 01.01.2021 r. - 31.12.2021 r.

**Tabela Nr 2**

Dz.	Wyszczególnienie	Plan	Wykonanie	% wykonania
1	2	3	4	5
<b>010</b>	<b>Rolnictwo i łowiectwo</b>	<b>9.207.046,-</b>	<b>8.809.572,-</b>	<b>95,7</b>
	- melioracje wodne	343.298,-	101.836,-	29,7
	- Infrastruktura wodociągowa i sanitacyjna wsi w tym :	5.951.247,-	5.934.000,-	99,7
	1/ Wniesienie udziałów do GZGK (wydatki związane z procesem inwestycyjnym)	5.615.000,-	5.598.000,-	99,7
	2/ Koszty związane z odprowadzeniem wód deszczowych	336.247,-	336.000,-	99,9
	- Dotacja dla izby rolniczej 2% od wpływu podatku rolnego	37.800,-	37.158,-	98,3
	- Budowa drogi dojazdowej do gruntów rolnych – Doręgowice	500.000,-	446.739,-	89,3
	- Budowa drogi dojazdowej do gruntów rolnych – Sławęcin Lisia Góra	450.000,-	387.640,-	86,1
	- Pozostała działalność (wypłaty z tytułu ponoszonych kosztów zakupu oleju napędowego – zwrot akcyzy)	1.924.701,-	1.902.199,-	98,8
<b>020</b>	<b>Leśnictwo</b>	<b>25.000,-</b>	<b>20.823,-</b>	<b>83,3</b>
	- Pozostała działalność	25.000,-	20.823,-	83,3
<b>400</b>	<b>Wytwarzanie i zaopatrywanie w energię elektryczną, gaz i wodę</b>	<b>245.998,-</b>	<b>220.426,-</b>	<b>89,6</b>
	- dopłata do budowy studni wyschniętych	30.000,-	4.428,-	14,7
	- koszty z tyt. dopłaty do produkcji wody	215.998,-	215.998,-	100,0

1	2	3	4	5
<b>600</b>	<b>Transport i łączność</b>	<b>32.462.578,-</b>	<b>22.957.836,-</b>	<b>70,7</b>
	- Lokalny transport zbiorowy	1.800.000,-	1.796.760,-	99,8
	- Drogi publiczne wojewódzkie - pomoc na budowę dróg wojewódzkich	180.810,-	10.740,-	5,9
	- Drogi powiatowe – pomoc dla powiatu na budowę dróg	1.024.704,-	950.510,-	92,7
	- Drogi publiczne gminne w tym :	27.539.564,-	18.949.649,-	68,8
	1/ bieżąca konserwacja dróg	2.523.695,-	1.474.994,-	58,4
	2/ budowa dróg gminnych	24.928.364,-	17.395.165,-	69,8
	3/ zakupy inwestycyjne	12.500,-	4.490,-	35,9
	4/ Dotacja celowa na budowę chodników dla Gminy Kamień	75.000,-	75.000,-	100,0
	- Budowa dróg wewnętrznych	1.117.950,-	540.883,-	48,4
	- Budowa parkingu Charzykowy	799.550,-	709.294,-	88,7
<b>630</b>	<b>Turystyka</b>	<b>3.320.091,-</b>	<b>2.746.051,-</b>	<b>82,7</b>
	- Zadania w zakresie upowszechniania turystyki	129.000,-	129.000,-	100
	- Pozostała działalność w tym:	3.191.091,-	2.617.051,-	82,0
	1/ Budowa ścieżek rowerowych	2.640.700,-	2.219.440,-	84,0
	2/ Pomorskie Szlaki Kajakowe – Meandry Brdy i Chociny	235.000,-	120.054,-	51,1
<b>700</b>	<b>Gospodarka mieszkaniowa</b>	<b>8.394.960,-</b>	<b>3.981.682,-</b>	<b>47,4</b>
	- Gospodarka gruntami i nieruchomościami w tym:	8.224.100,-	3.958.290,-	48,1
	1/ wykup nieruchomości	1.260.700,-	799.650,-	63,4

1	2	3	4	5
	2/ wydatki inwestycyjne	107.000,-	74.231,-	69,4
	3/ dotacja celowa dla Miasta Chojnice w ramach pomocy-remont dworca	4.487.300,-	1.102.518,-	24,6
	4/ udziały dla GZGK	1.109.000,-	1.104.000,-	99,5
	- pozostała działalność	170.860,-	23.392,-	13,7
<b>710</b>	<b>Działalność usługowa</b>	<b>298.388,-</b>	<b>252.611,-</b>	<b>84,7</b>
	- plany zagospodarowania przestrzennego	80.000,-	55.554,-	69,4
	- prace kartograficzne i geodezyjne	206.000,-	189.915,-	92,2
	- cmentarze	12.388,-	7.142,-	57,7
<b>750</b>	<b>Administracja publiczna</b>	<b>9.367.662,-</b>	<b>8.495.922,-</b>	<b>90,7</b>
	- Urzędy wojewódzkie	84.269,-	83.999,-	99,7
	- Rada Gminy	220.000,-	167.238,-	76,0
	- Urząd Gminy	7.084.761,-	6.515.419,-	91,9
	- Kwalifikacja wojskowa	87,-	87,-	100
	- Narodowy Spis Powszechny	38.198,-	38.196,-	100
	- Promocja jednostek samorządu terytorialnego	85.350,-	68.369,-	80,1
	- Gminny Zespół Oświaty	1.202.697,-	1.113.152,-	92,6
	- Pozostała działalność	652.300,-	509.462,-	78,1
<b>751</b>	<b>Urzędy naczelnych organów władzy państwowej, kontroli i ochrony prawa oraz sądownictwa</b>	<b>3.700,-</b>	<b>3.698,-</b>	<b>99,9</b>
	- wydatki na aktualizację rejestru wyborców	3.700,-	3.698,-	99,9
<b>754</b>	<b>Bezpieczeństwo publiczne i ochrona przeciwpożarowa</b>	<b>1.167.202,-</b>	<b>927.619,-</b>	<b>79,5</b>

1	2	3	4	5
	- Ochotnicze straże pożarne	805.435,-	614.006,-	76,2
	- Obrona cywilna	48.400,-	47.552,-	98,3
	- Dotacja dla organizacji pozarządowych	20.000,-	20.000,-	100,0
	- Zakup motopompy i kamery termowizyjnej	109.967,-	62.664,-	56,9
	- Dotacja dla WOPR Charzykowy – zakup łodzi	120.000,-	119.997,-	99,9
	- Dotacja na fundusz wsparcia na zakup samochodu do Policji	63.400,-	63.400,-	100,0
<b>757</b>	<b>Obsługa długu publicznego</b>	<b>500.000,-</b>	<b>391.356,-</b>	<b>78,3</b>
	- odsetki od pożyczek i kredytów	500.000,-	391.356,-	78,3
<b>758</b>	<b>Różne rozliczenia</b>	<b>590.480,-</b>	<b>8.296,-</b>	<b>1,4</b>
	- rezerwa ogólna	500.000,-	-	-
	- rezerwa celowa	82.184,-	-	-
	- zwrot subwencji oświatowej	8.296,-	8.296,-	100
<b>801</b>	<b>Oświata i wychowanie</b>	<b>37.439.199,-</b>	<b>34.203.503,-</b>	<b>91,4</b>
	- Szkoły podstawowe w tym :	29.658.098,-	27.484.559,-	52,7
	1/ wydatki inwestycyjne	2.292.127,-	2.151.103,-	93,8
	2/zakupy majątkowe	637.620,-	637.520,-	99,9
	- Oddziały przedszkolne w szkołach podstawowych	2.268.437,-	1.833.888,-	80,8
	- Przedszkola	1.933.840,-	1.825.384,-	94,4
	- Inne formy wychowania przedszkolnego	132.000,-	107.667,-	81,6
	- Dowożenie uczniów do szkół	500.000,-	330.867,-	46,1

1	2	3	4	5
	- Doksztalcanie i doskonalenie nauczycieli	130.900,-	127.070,-	97,0
	- Stołówki szkolne i przedszkolne	1.226.607,-	1.111.618,-	90,6
	- Realizacja zadań wymagających stosowania specjalnej organizacji nauki i metod pracy dla dzieci w przedszkolach, oddziałach przedszkolnych w szkołach podstawowych i innych formach wychowania przedszkolnego	382.043,-	303.604,-	79,5
	- Realizacja zadań wymagających stosowania specjalnej organizacji nauki i metod pracy dla dzieci i młodzieży w szkołach podstawowych	738.304,-	631.762,-	85,6
	- Zapewnienie uczniom prawa do bezpłatnego dostępu do podręczników. materiałów edukacyjnych lub materiałów ćwiczeniowych	204.299,-	202.873,-	99,3
	- Pozostała działalność w tym:	264.671,-	244.211,-	92,3
	1/ ERAZMUS	66.357,-	49.046,-	73,9
	2/ Żagle Wiedzy	27.540,-	27.540,-	100,0
	3/ Zakładowy fundusz świadczeń socjalnych nauczycieli	170.774,-	170.774,-	98,1
<b>851</b>	<b>Ochrona zdrowia</b>	<b>424.937,-</b>	<b>333.356,-</b>	<b>78,4</b>
	- Zwalczanie narkomanii	5.000,-	-	-
	- Przeciwdziałanie alkoholizmowi	274.058,-	198.146,-	72,3
	- Pozostała działalność w tym:	145.879,-	135.210,-	92,7
	1/ dotacja dla Przychodni Wiejskiej Gminy Chojnice	100.000,-	100.000,-	100,0
<b>852</b>	<b>Pomoc społeczna</b>	<b>4.905.863,-</b>	<b>3.579.167,-</b>	<b>72,9</b>

1	2	3	4	5
	- zadania w zakresie przeciwdziałania przemocy w rodzinie	400,-	400,-	100
	- Składki na ubezpieczenie zdrowotne opłacane za osoby pobierające niektóre świadczenia z pomocy społecznej, niektóre świadczenia rodzinne oraz za osoby uczestniczące w zajęciach w centrum integracji społecznej	52.000,-	32.652,-	62,8
	- zasiłki okresowe, celowe i pomoc w naturze oraz składki na ubezpieczenia emerytalne i rentowe	279.500,-	158.160,-	56,6
	- dodatki mieszkaniowe	212.904,-	57.444,-	24,9
	- zasiłki stałe	530.000,-	413.178,-	77,9
	- ośrodek pomocy społecznej	1.701.059,-	1.494.484,-	87,8
	- usługi opiekuńcze i specjalistyczne usługi opiekuńcze	250.000,-	211.918,-	84,7
	- pomoc w zakresie dożywiania	677.000,-	427.851,-	63,2
	- pozostała działalność (opłata za pobyt w domach opieki społecznej)	1.203.000,-	783.080,-	65,1
<b>853</b>	<b>Pozostałe zadania w zakresie polityki społecznej</b>	<b>30.000,-</b>	<b>5.411,-</b>	<b>18,0</b>
	- Pozostała działalność	30.000,-	5.411,-	18,0
<b>854</b>	<b>Edukacyjna opieka wychowawcza</b>	<b>157.500,-</b>	<b>71.325,-</b>	<b>45,3</b>
	- Pomoc materialna dla uczniów o charakterze socjalnym	157.500,-	71.325,-	45,3
<b>855</b>	<b>Rodzina</b>	<b>35.583.464,-</b>	<b>35.228.500,-</b>	<b>99,0</b>
	- świadczenia wychowawcze 500+	24.688.800,-	24.600.939,-	99,6

1	2	3	4	5
	- świadczenia rodzinne, świadczenie z funduszu alimentacyjnego oraz składki na ubezpieczenia emerytalne i rentowe z ubezpieczenia społecznego	10.426.124,-	10.277.119,-	98,6
	- Karta Dużej Rodziny	1.500,-	1.426,-	95,0
	- wspieranie rodziny	159.040,-	144.209,-	90,7
	- żłobki	180.000,-	91.500,-	50,8
	- składki na ubezpieczenie zdrowotne opłacane za osoby pobierające niektóre świadczenia rodzinne, zgodnie z przepisami ustawy o świadczeniach rodzinnych oraz za osoby pobierające zasiłki dla opiekunów, zgodnie z przepisami ustawy z dnia 4 kwietnia 2014 r. o ustaleniu i wypłacie zasiłków dla opiekunów	128.000,-	113.307,-	88,5
<b>900</b>	<b>Gospodarka komunalna i ochrona środowiska</b>	<b>13.562.252,-</b>	<b>11.510.103,-</b>	<b>84,9</b>
	- Gospodarka ściekowa i ochrona wód	3.482.713,-	3.461.713,-	96,6
	- Gospodarka odpadami	4.628.807,-	4.525.024,-	97,7
	- Oczyszczanie miast i gmin	55.752,-	21.046,-	37,7
	- Utrzymanie zieleni w miastach i gminach	1.817.533,-	1.215.964,-	66,9
	- Ochrona powietrza atmosferycznego i klimatu	51.575,-	34.932,-	67,7
	- Schroniska dla zwierząt	130.000,-	69.863,-	53,7
	- Oświetlenie ulic, placów i dróg	2.474.780,-	1.517.083,-	61,3
	- Pozostałe zadania związane z gospodarką odpadami	325.000,-	323.466,-	99,5
	- Pozostała działalność	596.092,-	341.012,-	57,2

1	2	3	4	5
<b>921</b>	<b>Kultura i ochrona dziedzictwa narodowego</b>	<b>4.872.825,-</b>	<b>4.242.591,-</b>	<b>87,1</b>
	- Pozostałe zadania w zakresie kultury	323.485,-	73.045,-	22,6
	- Domy i ośrodki kultury, świetlice i kluby	3.832.300,-	3.607.692,-	94,1
	- Biblioteki	175.000,-	113.177,-	64,7
	- Ochrona zabytków i opieka nad zabytkami	66.000,-	66.000,-	100,0
	- Pozostała działalność (organizacje pozarządowe)	101.040,-	67.400,-	64,7
	- Pozostała działalność - pomoc dla miasta na Tuchola z przeznaczeniem na remont grodziska	375.000,-	315.277,-	84,1
<b>926</b>	<b>Kultura fizyczna</b>	<b>2.460.971,-</b>	<b>1.754.844,-</b>	<b>71,3</b>
	- Obiekty sportowe w tym: wydatki inwestycyjne	2.000.000,-	1.425.381,-	71,3
	- Zadania w zakresie kultury fizycznej w tym: zakupy majątkowe	460.971,-	329.463,-	71,5
		28.665,-	27.455,-	95,8
<b>R A Z E M</b>		<b>165.020.116,-</b>	<b>139.744.692,-</b>	<b>84,7</b>

**Zadania z zakresu administracji rządowej oraz innych  
zadań zleconych gminie ustawami**

**Tabela Nr 3**

Dz.	Rozdz.	§	Treść	Dochody		%	Wydatki		%
				Plan	Wykonanie		Plan	Wykonanie	
1	2	3	4	5	6	7	8	9	10
<b>010</b>			<b>Rolnictwo i łowiectwo</b>	<b>1.902.201,-</b>	<b>1.902.199,-</b>	<b>99,9</b>	<b>1.902.201,-</b>	<b>1.902.199,-</b>	<b>99,9</b>
	<b>01095</b>		<b>Pozostała działalność</b>	<b>1.902.201,-</b>	<b>1.902.199,-</b>	<b>99,9</b>	<b>1.902.201,-</b>	<b>1.902.199,-</b>	<b>99,9</b>
		2010	Dotacje celowe otrzymane z budżetu państwa na realizację zadań bieżących z zakresu administracji rządowej oraz innych zadań zleconych gminie (związkom gmin, związkom powiatowo-gminnym) ustawami finansów publicznych	1.902.201,-	1.902.199,-	99,9			
		4110	Składki na ubezpieczenia społeczne				3.673,-	3.673,-	100
		4120	Składki na Fundusz Pracy oraz Fundusz Solidarnościowy				247,-	246,-	100
		4170	Wynagrodzenia bezosobowe				21.473,-	21.473,-	100
		4210	Zakup materiałów i wyposażenia				920,-	920,-	100

1	2	3	4	5	6	7	8	9	10
		4260	Zakup energii				2.008,-	2.008,-	100
		4300	Zakup usług pozostałych				7.098,-	7.098,-	100
		4360	Opłaty z tytułu zakupu usług telekomunikacyjnych				1.878,-	1.878,-	100
		4430	Różne opłaty i składki				1.864.904,-	1.864.903,-	100
<b>750</b>			<b>Administracja publiczna</b>	<b>122.554,-</b>	<b>122.282,-</b>	<b>99,8</b>	<b>122.554,-</b>	<b>122.282,-</b>	<b>99,8</b>
	<b>75011</b>		<b>Urzędy wojewódzkie</b>	<b>84.269,-</b>	<b>83.999,-</b>	<b>99,7</b>	<b>84.269,-</b>	<b>83.999,-</b>	<b>99,7</b>
		2010	Dotacje celowe otrzymane z budżetu państwa na realizację zadań bieżących z zakresu administracji rządowej oraz innych zadań zleconych gminie (związkom gmin, związkom powiatowo-gminnym) ustawami finansów publicznych	84.269,-	83.999,-	99,7			
		4010	Wynagrodzenia osobowe pracowników				59.613,-	59.613,-	100
		4040	Dodatkowe wynagrodzenia roczne				6.811,-	6.811,-	100

1	2	3	4	5	6	7	8	9	10
		4110	Składki na ubezpieczenia społeczne				10.724,-	10.724,-	100
		4120	Składki na Fundusz Pracy oraz Fundusz Solidarnościowy				1.536,-	1.536,-	100
		4440	Odpisy na zakładowy fundusz świadczeń socjalnych				4.651,-	4.651,-	100
		4710	Wpłaty na PPK finansowane przez podmiot zatrudniający				934,-	664,-	71,0
	<b>75045</b>		<b>Kwalifikacja wojskowa</b>	<b>87,-</b>	<b>87,-</b>	<b>100</b>	<b>87,-</b>	<b>87,-</b>	<b>100</b>
		2010	Dotacje celowe otrzymane z budżetu państwa na realizację zadań bieżących z zakresu administracji rządowej oraz innych zadań zleconych gminie (związkom gmin, związkom powiatowo-gminnym) ustawami finansów publicznych	87,-	87,-	100			
		3030	Różne wydatki na rzecz osób fizycznych				87,-	87,-	100
	<b>75056</b>		<b>Spis powszechny i inne</b>	<b>38.198,-</b>	<b>38.196,-</b>	<b>99,9</b>	<b>38.198,-</b>	<b>38.196,-</b>	<b>99,9</b>

1	2	3	4	5	6	7	8	9	10
		2010	Dotacje celowe otrzymane z budżetu państwa na realizację zadań bieżących z zakresu administracji rządowej oraz innych zadań zleconych gminie (związkom gmin, związkom powiatowo-gminnym) ustawami finansów publicznych	38.198,-	38.196,-	99,9			
		4010	Wynagrodzenia osobowe pracowników				31.598,-	31.597,-	99,9
		4110	Składki na ubezpieczenia Społeczne				5.404,-	5.403,-	99,9
		4120	Składki na Fundusz Pracy oraz Fundusz Solidarnościowy				626,-	626,-	100
		4210	Zakup materiałów i wyposażenia				170,-	170,-	100
		4360	Opłaty z tytułu zakupu usług telekomunikacyjnych				400,-	400,-	100
<b>751</b>			<b>Urzędy naczelných organów władzy państwowej kontroli i ochrony prawa oraz sądownictwa</b>	<b>3.700,-</b>	<b>3.698,-</b>	<b>99,9</b>	<b>3.700,-</b>	<b>3.698,-</b>	<b>99,9</b>
	<b>75101</b>		<b>Urzędy naczelných organów władzy państw. kontroli i ochrony prawa</b>	<b>3.700,-</b>	<b>3.698,-</b>	<b>99,9</b>	<b>3.700,-</b>	<b>3.698,-</b>	<b>99,9</b>

1	2	3	4	5	6	7	8	9	10
		2010	Dotacje celowe otrzymane z budżetu państwa na realizację zadań bieżących z zakresu administracji rządowej oraz innych zadań zleconych gminie (związkom gmin, związkom powiatowo-gminnym) ustawami finansów publicznych	3.700,-	3.698,-	99,9			
		4010	Wynagrodzenia osobowe pracowników				1.800,-	1.800,-	100
		4110	Składki na ubezpieczenia Społeczne				308,-	308,-	100
		4120	Składki na Fundusz Pracy oraz Fundusz Solidarnościowy				45,-	44,-	97,7
		4210	Zakup materiałów i wyposażenia				314,-	314,-	100
		4300	Zakup usług pozostałych				1.233,-	1.232,-	99,9
<b>801</b>			<b>Oświata i wychowanie</b>	<b>204.299,-</b>	<b>202.873,-</b>	<b>99,3</b>	<b>204.299,-</b>	<b>202.873,-</b>	<b>99,3</b>
	<b>80153</b>		<b>Zapewnienie uczniom prawa do bezpłatnego dostępu do podręczników, materiałów edukacyjnych lub materiałów ćwiczeniowych</b>	<b>204.299,-</b>	<b>202.873,-</b>	<b>99,3</b>	<b>204.299,-</b>	<b>202.873,-</b>	<b>99,3</b>

1	2	3	4	5	6	7	8	9	10
		2010	Dotacje celowe otrzymane z budżetu państwa na realizację zadań bieżących z zakresu administracji rządowej oraz innych zadań zleconych gminie (związkom gmin, związkom powiatowo-gminnym) ustawami finansów publicznych	204.299,-	202.873,-	99,3			
		4170	Wynagrodzenia bezosobowe				2.023,-	2.023,-	100
		4240	Zakup środków dydaktycznych i książek				202.276,-	200.850,-	99,3
<b>851</b>			<b>Ochrona zdrowia</b>	<b>211,-</b>	<b>211,-</b>	<b>100</b>	<b>211,-</b>	<b>211,-</b>	<b>100</b>
	<b>85195</b>		<b>Pozostała działalność</b>	<b>211,-</b>	<b>211,-</b>	<b>100</b>	<b>211,-</b>	<b>211,-</b>	<b>100</b>
		2010	Dotacje celowe otrzymane z budżetu państwa na realizację zadań bieżących z zakresu administracji rządowej oraz innych zadań zleconych gminie (związkom gmin, związkom powiatowo-gminnym) ustawami finansów publicznych	211,-	211,-	100			
		4300	Zakup usług pozostałych				211,-	211,-	100

1	2	3	4	5	6	7	8	9	10
<b>852</b>			<b>Pomoc społeczna</b>	<b>37.904,-</b>	<b>25.660,-</b>	<b>67,7</b>	<b>37.904,-</b>	<b>25.660,-</b>	<b>67,7</b>
	<b>85215</b>		<b>Dodatki mieszkaniowe</b>	<b>2.904,-</b>	<b>2.315,-</b>	<b>79,7</b>	<b>2.904,-</b>	<b>2.315,-</b>	<b>79,7</b>
		2010	Dotacje celowe otrzymane z budżetu państwa na realizację zadań bieżących z zakresu administracji rządowej oraz innych zadań zleconych gminie (związkom gmin, związkom powiatowo-gminnym) ustawami finansów publicznych	2.904,-	2.315,-	79,7			
		3110	Świadczenia społeczne				2.846,-	2.269,-	79,7
		4210	Zakup materiałów i wyposażenia				58,-	46,-	79,3
	<b>85228</b>		<b>Usługi opiekuńcze i specjalistyczne usługi opiekuńcze</b>	<b>35.000,-</b>	<b>23.345,-</b>	<b>66,7</b>	<b>35.000,-</b>	<b>23.345,-</b>	<b>66,7</b>
		2010	Dotacje celowe otrzymane z budżetu państwa na realizację zadań bieżących z zakresu administracji rządowej oraz innych zadań zleconych gminie (związkom gmin, związkom powiatowo-gminnym) ustawami finansów publicznych	35.000,-	23.345,-	66,7			

1	2	3	4	5	6	7	8	9	10
		4170	Wynagrodzenia bezosobowe				900,-	900,-	100
		4300	Zakup usług pozostałych				34.100,-	22.445,-	65,8
<b>855</b>			<b>Rodzina</b>	<b>35.122.214,-</b>	<b>34.903.460,-</b>	<b>99,4</b>	<b>35.122.214,-</b>	<b>34.903.441,-</b>	<b>99,4</b>
	<b>85501</b>		<b>Świadczenie wychowawcze</b>	<b>24.658.800,-</b>	<b>24.597.387,-</b>	<b>99,4</b>	<b>24.658.800,-</b>	<b>24.597.387,-</b>	<b>99,7</b>
		2060	Dotacje celowe przekazane z budżetu państwa na zadania bieżące z zakresu administracji rządowej zlecone gminom, związane z realizacją świadczenia wychowawczego stanowiącego pomoc państwa w wychowywaniu dzieci	24.658.800,-	24.597.387,-	99,4			
		3110	Świadczenia społeczne				24.449.400,-	24.390.143,-	99,7
		4010	Wynagrodzenia osobowe pracowni.				143.500,-	143.500,-	100
		4040	Dodatkowe wynagrodzenie roczne				10.700,-	10.631,-	99,4
		4110	Składki na ubezpieczenie społeczne				25.000,-	25.000,-	100
		4120	Składki na Fundusz Pracy oraz Fundusz Solidarnościowy				4.300,-	3.226,-	75,0

1	2	3	4	5	6	7	8	9	10
		4210	Zakup materiałów i wyposażenia				4.800,-	4.713,-	98,2
		4300	Zakup usług pozostałych				9.000,-	8.992,-	99,9
		4360	Opłaty z tytułu zakupu usług telekomunikacyjnych				700,-	652,-	93,1
		4400	Opłata za administrowanie i czynsze za budynki, lokale i pomieszczenia garażowe				4.500,-	4.320,-	96,0
		4440	Odpisy na zakładowy fundusz świadczeń socjalnych				5.500,-	5.426,-	98,6
		4700	Szkolenia pracowników niebędących członkami korpusu służby cywilnej				500,-	449,-	89,8
		4710	Wpłaty na PPK finansowane przez podmiot zatrudniający				900,-	335,-	37,2
	<b>85502</b>		<b>Świadczenia rodzinne, świadczenie z funduszu alimentacyjnego oraz składki na ubezpieczenia emerytalne i rentowe z ubezpieczenia społecznego</b>	<b>10.334.124,-</b>	<b>10.189.531,-</b>	<b>98,6</b>	<b>10.334.124,-</b>	<b>10.189.531,-</b>	<b>98,6</b>

1	2	3	4	5	6	7	8	9	10
		2010	Dotacje celowe otrzymane z budżetu państwa na realizację zadań bieżących z zakresu administracji rządowej oraz innych zadań zleconych gminie (związkom gmin, związkom powiatowo-gminnym) ustawami finansów publicznych	10.334.124,-	10.189.531,-	98,6			
		3110	Świadczenia społeczne				9.287.100,-	9.234.890,-	99,4
		4010	Wynagrodzenia osobowe pracowni.				250.075,-	217.587,-	87,0
		4040	Dodatkowe wynagrodzenie roczne				10.700,-	10.631,-	99,4
		4110	Składki na ubezpieczenie społeczne				740.025,-	694.805,-	93,8
		4120	Składki na Fundusz Pracy oraz Fundusz Solidarnościowy				5.004,-	3.915,-	78,2
		4210	Zakup materiałów i wyposażenia				8.020,-	3.959,-	49,4
		4300	Zakup usług pozostałych				16.000,-	15.337,-	95,8
		4360	Opłaty z tytułu zakupu usług telekomunikacyjnych				700,-	652,-	93,1

1	2	3	4	5	6	7	8	9	10
		4400	Opłata za administrowanie i czynsze za budynki, lokale i pomieszczenia garażowe				4.000,-	1.320,-	33,0
		4410	Podróże służbowe krajowe				1.000,-	-	-
		4430	Różne opłaty i składki				800,-	-	-
		4440	Odpisy na zakładowy fundusz świadczeń socjalnych				6.000,-	5.426,-	90,4
		4510	Opłaty na rzecz budżetu państwa				500,-	-	-
		4700	Szkolenia pracowników niebędących członkami korpusu służby cywilnej				1.000,-	450,-	45,0
		4710	Wpłaty na PPK finansowane przez podmiot zatrudniający				3.200,-	559,-	17,5
	<b>85503</b>		<b>Karta Dużej Rodziny</b>	<b>1.500,-</b>	<b>1.445,-</b>	<b>96,3</b>	<b>1.500,-</b>	<b>1.426,-</b>	<b>95,1</b>
		2010	Dotacje celowe otrzymane z budżetu państwa na realizację zadań bieżących z zakresu administracji rządowej oraz innych zadań zleconych gminie (związkom gmin, związkom powiatowo-gminnym) ustawami finansów publicznych	1.500,-	1.445,-	96,3			

1	2	3	4	5	6	7	8	9	10
		4010	Wynagrodzenia osobowe pracow.				1.160,-	1.160,-	100
		4110	Składki na ubezpieczenie społeczne				210,-	180,-	85,7
		4120	Składki na Fundusz Pracy oraz Fundusz Solidarnościowy				30,-	25,-	83,3
		4210	Zakup materiałów i wyposażenia				100,-	61,-	61
	<b>85504</b>		<b>Wspieranie rodziny</b>	<b>1.790,-</b>	<b>1.790,-</b>	<b>100</b>	<b>1.790,-</b>	<b>1.790,-</b>	<b>100</b>
		2010	Dotacje celowe otrzymane z budżetu państwa na realizację zadań bieżących z zakresu administracji rządowej oraz innych zadań zleconych gminie (związkom gmin, związkom powiatowo-gminnym) ustawami finansów publicznych	1.790,-	1.790,-	100			
		4300	Zakup usług pozostałych				1.790,-	1.790,-	100
	<b>85513</b>		<b>Składki na ubezpieczenie zdrowotne opłacane za osoby pobierające niektóre świadczenia rodzinne, zgodnie z przepisami ustawy o świadczeniach rodzinnych oraz za osoby pobierające zasiłki dla opiekunów, zgodnie z przepisami ustawy z dnia 4 kwietnia 2014 r. o ustaleniu i wypłacie zasiłków dla opiekunów</b>	<b>126.000,-</b>	<b>113.307,-</b>	<b>89,9</b>	<b>126.000,-</b>	<b>113.307,-</b>	<b>89,9</b>

1	2	3	4	5	6	7	8	9	10
		2010	Dotacje celowe otrzymane z budżetu państwa na realizację zadań bieżących z zakresu administracji rządowej oraz innych zadań zleconych gminie (związkom gmin, związkom powiatowo-gminnym) ustawami finansów publicznych	126.000,-	113.307,-	89,9			
		4130	Składki na ubezpieczenie zdrowotne				126.000,-	113.307,-	89,9
<b>OGÓŁEM</b>				<b>37.393.083,-</b>	<b>37.160.383,-</b>	<b>99,4</b>	<b>37.393.083,-</b>	<b>37.160.364,-</b>	<b>99,4</b>

Sprawozdanie z realizacji planu inwestycyjnego za 2021 rok

Tabela Nr 4

Lp.	Nazwa i lokalizacja zadania inwestycyjnego	Zakres rzeczowy w tym: efekty oddawane w roku planowanym	Wartość kosztorysowa (aktualna dla zadań zakończonych) ogółem	Nakłady poniesione w roku przedplanowym ogółem	Uaktualniony plan inwestycyjny ogółem 2021	Wykonanie planu inwestycyjnego 2021 ogółem	Z nakładów ogółem rubryka 7 przypada na					uwagi	Terminy realizacji rozpoczę. zakończ. (faktyczne dla zadań zakończonych)
							Środki budżetu gminy	Dotacje	A – B – C -	Pożyczki i kredyty	Inne źródła finansowania		
1.	2.	3.	4.	5.	6.	7.	8	9	10.	11.	12.	13.	14.
<b>I</b>	<b>Zadania polegające na budownictwie inwestycyjnym</b>	<b>X</b>	<b>43.690.499,-</b>	<b>10.879.931,-</b>	<b>36.318.611,-</b>	<b>26.281.667,-</b>	<b>23.630.370,-</b>	-	<b>A - 2.635.332,-</b> <b>B- 10.965,-</b> <b>C- 5.000,-</b>	-	-	-	<b>X</b>
<b>A</b>	<b>Inwestycje kontynuowane</b>	<b>X</b>	<b>5.751.936,-</b>	<b>3.727.128,-</b>	<b>1.910.000,-</b>	<b>1.794.268,-</b>	<b>1.778.303,-</b>	-	<b>A- -</b> <b>B- 10.965,-</b> <b>C- 5.000,-</b>	-	-	-	<b>X</b>
1.	Pomorskie Szlaki Kajakowe Meandry Brdy i Chociny	-	1.059.904,-	709.310,-	235.000,-	120.054,-	104.089,-	-	A - - B- 10.965,- C- 5.000,-	-	-	-	<u>2018</u> 2021
2.	Budowa budynku Szkoła Podst. Kłodawa	-	4.692.032,-	3.017.818,-	1.675.000,-	1.674.214,-	1.674.214,-	-	A- - B- - C- -	-	-	-	<u>2020</u> 2021
<b>B</b>	<b>Inwestycje nowo rozpoczęte</b>	<b>X</b>	<b>37.938.563,-</b>	<b>7.152.803,-</b>	<b>34.408.611,-</b>	<b>24.487.399,-</b>	<b>21.852.067,-</b>	-	<b>A- 2.635.332,-</b> <b>B- -</b> <b>C- -</b>	-	-	-	<b>x</b>
1.	Budowa drogi transportu rolnego – przebudowa drogi Sławęcín – Lisia Góra	0,5 km	450.000,-	-	450.000,-	387.640,-	247.945,-	-	A- 139.695,- B- C-	-	-	-	2021
2.	Budowa drogi transportu rolnego w Doregowicach	0,5 km	500.000,-	-	500.000,-	446.739,-	298.634,-	-	A- 148.105,- B- C-	-	-	-	2021
3.	Przebudowa i rozbudowa drogi gminnej Nr 239030G na odcinku od drogi gminnej Nr 236040G do skrzyżowania z ul. Handlową Lipienice	-	2.785.771,-	2.000,-	2.785.771,-	2.131.669,-	775.134,-	-	A- 1.356.535,- B- C-	-	-	-	<u>2020</u> 2022

1.	2.	3.	4.	5.	6.	7.	8.	9.	10.	11.	12.	13.	14.
4.	Budowa drogi ul. Ogrody Charzykowy	-	971.000,-	10.500,-	971.000,-	940.708,-	940.708,-	-	A - B - C -	-	-	-	<u>2020</u> <u>2022</u>
5.	Program budowy dróg 2:1	-	1.904.070,-	-	1.904.070,-	301.000,-	-	-	A - B - C -	-	-	-	2021
6.	Budowa drogi Topole SSE		805.000,-	-	805.000,-	621.533,-	621.533,-	-	A - B - C -	-	-	-	<u>2021</u> <u>2022</u>
7.	Budowa chodnika w ciągu drogi gminnej Nr 236040G w m. Topole		153.000,-	-	153.000,-	143.158,-	143.158,-	-	A - B - C -	-	-		<u>2021</u> <u>2022</u>
8.	Budowa drogi ul. Pogodna Klawkowo		270.963,-	-	270.963,-	156.902,-	156.902,-	-	A - B - C -	-	-		2021
9.	Przebudowa drogi Zbeniny Klosnowo 867m+701m	867 m	772.920,-	-	772.920,-	703.259,-	703.259,-	-	A- B- C-	-	-	-	<u>2021</u> <u>2022</u>
10.	Przebudowa drogi Klosnowo	484m	238.200,-	-	238.200,-	220.000,-	220.000,-	-	A- B- C-	-	-		<u>2021</u> <u>2022</u>
11.	Przebudowa drogi Doręgowice od DW212 do dz. Nr 242 /1999m		492.450,-	-	492.450,-	466.409,-	466.409,-	-	A - B - C -	-	-		<u>2021</u> <u>2022</u>
12.	Przebudowa drogi gminnej Nr 239018 Cołdanki – Nieżychowice (odcinek od skrzyżowania z drogą na Moszczenicę)	850m	418.580,-	-	418.580,-	411.785,-	411.785,-	-	A - B - C -	-	-		<u>2021</u> <u>2022</u>
13.	Przebudowa drogi gm. Nr 2390009G w kierunku Moszczenicy – od skrzyżowania z drogą Nr 239018G	650m	320.090,-	-	320.090,-	302.120,-	302.120,-	-	A – B – C -	-	-	-	<u>2021</u> <u>2022</u>
14.	Przebudowa drogi Kruszka-droga wew. od drogi gm. 239002G N.Cerkiew-Krojanty	650m	320.090,-	-	320.090,-	283.282,-	283.282,-	-	A - B - C -	-	-	-	<u>2021</u> <u>2022</u>

1.	2.	3.	4.	5.	6.	7.	8.	9.	10.	11.	12.	13.	14.
15.	Przebudowa drogi Kruszka - Jasnowo	600m	295.970,-	-	295.970,-	300.341,-	300.341,-	-	A - B - C -	-	-	-	<u>2021</u> <u>2022</u>
16.	Przebudowa drogi Kruszka dojazd od przejazdu kolejowego Nr 144/4 i 144/8	150m	73.870,-	-	73.870,-	68.294,-	68.294,-	-	A - B - C -	-	-	-	<u>2021</u> <u>2022</u>
17.	Przebudowa drogi Sławęcín – droga na żwirownię	215m	106.030,-	-	106.030,-	97.864,-	97.864,-	-	A - B - C -	-	-	-	<u>2021</u> <u>2022</u>
18.	Przebudowa drogi Sławęcín – droga polna na wybud. Pod Ostrowite	300m	147.740,-	-	147.740,-	136.586,-	138.586,-	-	A - B - C -	-	-	-	<u>2021</u> <u>2022</u>
19.	Przebudowa drogi Ogorzeliny dz. Nr 249 i 296/1 – droga gm. Nr 239010G	300m	220.116,-	-	220.116,-	134.496,-	134.496,-	-	A - B - C -	-	-	-	<u>2021</u> <u>2022</u>
20.	Przebudowa drogi Ogorzeliny Nad Szosą – droga wewnętrzna		98.490,-	-	98.490,-	93.923,-	93.923,-	-	A - B - C -	-	-	-	<u>2021</u> <u>2022</u>
21.	Przebudowa drogi Ciechocin ul. Cicha Nr 239015G dz. Nr 75	500m	246.300,-	-	246.300,-	209.024,-	209.024,-	-	A - B - C -	-	-	-	<u>2021</u> <u>2022</u>
22.	Przebudowa drogi Topole – Władysławek dz. 196	150m	73.870,-	-	73.870,-	72.600,-	42.600,-	-	A - B - C -	-	-	-	<u>2021</u> <u>2022</u>
23.	Przebudowa drogi gm.Funka Nr2390021 odcinek od skrzyżowania z drogą powiatową Nr 2624G	850m	418.280,-	-	418.280,-	378.917,-	378.917,-	-	A - B - C -	-	-	-	<u>2021</u> <u>2022</u>
24.	Przebudowa drogi Raclawki odcinek od drogi pow. Nr 2628G dz. Nr 16	500m	246.230,-	-	246.230,-	229.652,-	229.652,-	-	A - B - C -	-	-	-	<u>2021</u> <u>2022</u>
25.	Przebudowa drogi Kłodawa – Rabusiewo dz. Nr 248/1 i 255/1	999m	345.400,-	-	345.400,-	332.227,-	332.227,-	-	A - B - C -	-	-	-	<u>2021</u> <u>2022</u>
26.	Przebudowa drogi Kłodawa dz. Nr 119 odcinek od drogi pow. Kruszkakłodawa	230m	113.170,-	-	113.170,-	110.000,-	110.000,-	-	A - B - C -	-	-	-	<u>2021</u> <u>2022</u>

1.	2.	3.	4.	5.	6.	7.	8.	9.	10.	11.	12.	13.	14.
27.	Przebudowa drogi Pawłowo odcinek Leśna – Brzozowa dz. Nr 216	720m	368.710,-	-	368.710,-	377.572,-	377.572,-	-	A - B - C -	-	-	-	<u>2021</u> <u>2022</u>
28.	Przebudowa drogi ul. Leśna odcinek od skrzyżowania z ul. Brzozową dz. Nr 220/1	390m	192.000,-	-	192.000,-	215.500,-	215.500,-	-	A - B - C -	-	-	-	<u>2021</u> <u>2022</u>
29.	Budowa drogi ul. Podgórna Swornegacie		2.600.000,-	54.191,-	2.600.000,-	2.475.962,-	1.484.965,-	-	A – 990.997,- B - C -	-	-	-	<u>2017</u> <u>2021</u>
30.	Budowa drogi ul. Piaskowa Swornegacie		1.907.753,-	31.260,-	1.907.753,-	1.823.609,-	1.823.609,-	-	A- B - C -	-	-	-	<u>2017</u> <u>2021</u>
31.	Budowa ul. Pszczelnej w Sławęcinie		311.620,-	219.580,-	311.620,-	310.752,-	310.752,-	-	A- B - C -	-	-	-	<u>2020</u> <u>2021</u>
32.	Przebudowa drogi gminnej Nr 236040G od wiaduktów nad linią kolejową do węzła Pawłowo		8.359.952,-	6.404.887,-	4.830.000,-	1.955.065,-	1.955.065,-	-	A- B - C -	-	-	-	<u>2016</u> <u>2021</u>
33.	Budowa drogi Chojniczki 2:1 (w ramach programu)		50.000,-	-	50.000,-	-	-	-	A- B - C -	-	-	-	2022
34.	Przebudowa drogi ponawałnicowej Kłodawa – Kruszka dz. 1409		712.729,-	-	712.729,-	384.757,-	384.757,-	-	A- B - C -	-	-	-	2021
35.	Przebudowa drogi ponawałnicowej Kruszka – Rytel	420m	212.456,-	-	212.456,-	154.877,-	154.877,-	-	A- B - C -	-	-	-	2021

1.	2.	3.	4.	5.	6.	7.	8.	9.	10.	11.	12.	13.	14.
36.	Przebudowa drogi ponawałnicowej Kruszką – Krojanty	180m	91.108,-	-	91.108,-	58.798,-	58.798,-	-	A - B - C -	-	-	-	2021
37.	Przebudowa drogi ponawałnicowej N. Cerkiew – Kłodawa na odcinku od skrzyżowania z drogą krajową Nr 22	883m	446.693,-	-	446.693,-	247.325,-	247.325,-	-	A - B - C -	-	-	-	2021
38.	Przebudowa drogi ponawałnicowej N. Cerkiew – Kłodawa na odcinku od skrzyżowania z drogą krajową Nr 22 do istniejącej nawierzchni z płyt	905m	457.856,-	-	457.856,-	297.044,-	297.044,-	-	A - B - C -	-	-	-	2021
39.	Przebudowa drogi ponawałnicowej N. Cerkiew – Kłodawa na odcinku od skrzyżowania od istniejącej nawierzchni z płyt drogowych do istniejącej nawierzchni z płyt drogowych przy przejeździe kolejowym		419.944,-	-	419.944,-	248.986,-	248.986,-	-	A - B - C -	-	-	-	2021
40.	Budowa drogi w ramach programu 2:1 Kruszką		20.000,-	-	20.000,-	-	-	-	A - B - C -	-	-	-	2022
41.	Budowa drogi ul. Chojnicka od Nr 34 Lichnowy		82.900,-	-	82.900,-	-	-	-	A - B - C -	-	-	-	2022
42.	Budowa drogi ul. Łąkowa Lipienice		17.000,-	-	17.000,-	-	-	-	A - B - C -	-	-	-	2022
43.	Przebudowa drogi z chodnikiem przy osiedlu Jedność w Silnie wraz z sygnalizacją świetlną		370.000,-	-	370.000,-	169,-	169,-	-	A - B - C -	-	-	-	<u>2021</u> 2022

1.	2.	3.	4.	5.	6.	7.	8.	9.	10.	11.	12.	13.	14.
44.	Przebudowa drogi Jeziorki – droga wewnętrzna DK22 na terenie dz. Nr 195	600m	295.970,-	-	295.970,-	273.173,-	273.173,-	-	A - B - C -	-	-	-	<u>2021</u> 2022
45.	Przebudowa drogi wewnętrznej Lichnowy dz. Nr 316 i 326	220m	108.540,-	-	108.540,-	106.997,-	106.997,-	-	A - B - C -	-	-	-	<u>2021</u> 2022
46.	Przebudowa drogi wewnętrznej odnoga ul. Chojnickiej Lichnowy dz. Nr 20/1	280m	147.890,-	-	147.890,-	135.719,-	135.719,-	-	A - B - C -	-	-	-	<u>2021</u> 2022
47.	Dokumentacja-budowa parkingu i drogi wewnętrznej przy kościele Sławęcin		5.550,-	-	5.550,-	-	-	-	A - B - C -	-	-	-	2022
48.	Przebudowa dróg wewnętrznych wraz z pętlą autobusową w m. Topole		560.000,-	-	560.000,-	24.994,-	24.994,-	-	A - B - C -	-	-	-	<u>2021</u> 2022
49.	Budowa parkingu w m. Charzykowy		704.000,-	-	704.000,-	703.759,-	703.759,-	-	A - B - C -	-	-	-	2021
50.	Budowa parkingu w m. Sławęcin		5.550,-	-	5.550,-	-	-	-	A - B - C -	-	-	-	2022
51.	Budowa parkingu w m. Swornegacie		50.000,-	-	50.000,-	-	-	-	A - B - C -	-	-	-	2022
52.	Budowa parkingu przy świetlicy w m. Sławęcin		40.000,-	-	40.000,-	5.535,-	5.535,-	-	A - B - C -	-	-	-	<u>2021</u> 2022
53.	Budowa ścieżki rowerowej Silno do granic z woj. kujawsko-pomorskim		399.000,-	-	399.000,-	1.476,-	1.476,-	-	A - B - C -	-	-	-	<u>2021</u> 2022
54.	Budowa budynku WOPR Swornegacie		2.070.000,-	418.050,-	2.070.000,-	2.067.934,-	2.067.934,-	-	A - B - C -	-	-	-	<u>2020</u> 2021
55.	Rozbudowa infrastruktury turystycznej przy plaży w Charzykowach		171.700,-	-	171.700,-	150.030,-	150.030,-	-	A - B - C -	-	-	-	2021

1.	2.	3.	4.	5.	6.	7.	8.	9.	10.	11.	12.	13.	14.
56.	Renowacja dzwonnicy i kapliczki w Angowicach wraz z zagospodarowaniem terenu		10.000,-	-	10.000,-	-	-	-	A - B - C -	-	-	-	2022
57.	Budowa Domu Pszczelarza w m. Lotyń		20.000,-	35,-	20.000,-	-	-	-	A - B - C -	-	-	-	<u>2020</u> 2022
58.	Budowa budynku gospodarczego Ciechocin		8.000,-	-	8.000,-	6.500,-	6.500,-	-	A - B - C -	-	-	-	2021
59.	Budowa obeliska św. Jana Pawła II na rondzie Pawłówko – Lipienice		69.000,-	-	69.000,-	67.731,-	67.731,-	-	A - B - C -	-	-	-	2021
60.	Wykonanie instalacji fotowoltaiki Sz. P. Charzykowy		145.000,-	-	145.000,-	144.001,-	144.001,-	-	A - B - C -	-	-	-	2021
61.	Wykonanie instalacji fotowoltaiki Sz. P. Ostrowite		72.127,-	-	72.127,-	72.126,-	72.126,-	-	A - B - C -	-	-	-	2021
62.	Odwodnienie budynku Sz. P. przebudowa wejść i elewacja budynku w m. Niezychowice		400.000,-	-	400.000,-	259.763,-	259.763,-	-	A - B - C -	-	-	-	2021
63.	Rewitalizacja parku w m. Kruszka		20.000,-	-	20.000,-	10.500,-	10.500,-	-	A - B - C -	-	-	-	<u>2021</u> 2022
64.	Rewitalizacja centrum wsi Nowe Ostrowite		320.000,-	-	320.000,-	-	-	-	A - B - C -	-	-	-	2022
65.	Budowa ogrodzenia placu zabaw Ostrowite		9.000,-	-	9.000,-	8.794,-	8.794,-	-	A - B - C -	-	-	-	2021
66.	Budowa wiaty na zieleniec Chojniczki		19.000,-	-	19.000,-	18.000,-	18.000,-	-	A - B - C -	-	-	-	2021
67.	Budowa oświetlenia ulicznego Chojniczki		700.000,-	12.300,-	700.000,-	665.941,-	665.941,-	-	A - B - C -	-	-	-	<u>2020</u> 2021
68.	Budowa oświetlenia ulicznego Charzykowy		1.127,-	-	1.127,-	1.127,-	1.127,-	-	A - B - C -	-	-	-	2021

1.	2.	3.	4.	5.	6.	7.	8.	9.	10.	11.	12.	13.	14.
69.	Budowa oświetlenia ulicznego Gockowice		3.382,-	-	3.382,-	3.382,-	3.382,-	-	A - B - C -	-	-	-	2021
70.	Budowa oświetlenia ulicznego Niezychowice		3.163,-	-	3.163,-	3.163,-	3.163,-	-	A - B - C -	-	-	-	2021
71.	Budowa oświetlenia ulicznego Lotyń		3.000,-	-	3.000,-	2.746,-	2.746,-	-	A - B - C -	-	-	-	2021
72.	Budowa oświetlenia ulicznego Krojanty		1.752,-	-	1.752,-	1.752,-	1.752,-	-	A - B - C -	-	-	-	2021
73.	Budowa oświetlenia ulicznego Nowa Cerkiew		1.241,-	-	1.241,-	1.241,-	1.241,-	-	A - B - C -	-	-	-	2021
74.	Budowa oświetlenia ulicznego Ogorzeliny		3.706,-	-	3.706,-	3.706,-	3.706,-	-	A - B - C -	-	-	-	2021
75.	Budowa oświetlenia ulicznego Ostrowite		6.728,-	-	6.728,-	6.728,-	6.728,-	-	A - B - C -	-	-	-	2021
76.	Budowa punktu oświetleniowego Angowice		10.000,-	-	10.000,-	-	-	-	A - B - C -	-	-	-	2022
77.	Budowa punktu oświetleniowego Funka		7.801,-	-	7.801,-	7.801,-	7.801,-	-	A - B - C -	-	-	-	2021
78.	Budowa punktu oświetleniowego Sławęcin		6.528,-	-	6.528,-	6.528,-	6.528,-	-	A - B - C -	-	-	-	2021
79.	Budowa punktu oświetleniowego Czartomie		12.495,-	-	12.495,-	2.800,-	2.800,-	-	A - B - C -	-	-	-	2021 2022
80.	Budowa punktu oświetleniowego Zbeniny		3.779,-	-	3.779,-	3.779,-	3.779,-	-	A - B - C -	-	-	-	2021
81.	Budowa punktu oświetleniowego Kłodawa		23.310,-	-	23.310,-	7.583,-	7.583,-	-	A - B - C -	-	-	-	2021
82.	Budowa punktu oświetleniowego Lichnowy		4.786,-	-	4.786,-	4.776,-	4.776,-	-	A - B - C -	-	-	-	2021
83.	Budowa punktu oświetleniowego Moszczenica		10.000,-	-	10.000,-	-	-	-	A - B - C -	-	-	-	2022

1.	2.	3.	4.	5.	6.	7.	8.	9.	10.	11.	12.	13.	14.
84.	Budowa punktu oświetleniowego Swornegacie		8.597,-	-	8.597,-	-	-	-	A - B - C -	-	-	-	2022
85.	Budowa punktu oświetleniowego Klosnowo		916,-	-	916,-	915,-	915,-	-	A - B - C -	-	-	-	2021
86.	Budowa punktu oświetleniowego N. Cerkiew		10.000,-	-	10.000,-	-	-	-	A - B - C -	-	-	-	2022
87.	Budowa punktu oświetleniowego Ogorzeli		3.000,-	-	3.000,-	3.000,-	3.000,-	-	A - B - C -	-	-	-	2021
88.	Budowa punktu oświetleniowego Pawłówko – Lipienice		4.604,-	-	4.604,-	-	-	-	A - B - C -	-	-	-	2022
89.	Budowa sieci kablowej oświetlenia drogowego Sławęcina		50.000,-	-	50.000,-	47.474,-	47.474,-	-	A - B - C -	-	-	-	2021
90.	Budowa boiska wielofunkcyjnego Nowa Cerkiew		2.000.000,-	-	2.000.000,-	1.425.381,-	1.425.381,-	-	A - B - C -	-	-	-	2021
<b>X</b>	<b>RAZEM</b>	<b>-</b>	<b>37.938.563,-</b>	<b>7.152.803,-</b>	<b>34.408.611,-</b>	<b>24.487.399,-</b>	<b>21.852.067,-</b>	<b>-</b>	<b>A- 2.635.332,-</b> <b>B-</b> <b>C-</b>	<b>-</b>	<b>-</b>	<b>-</b>	<b>-</b>
<b>II ZAKUPY INWESTYCYJNE</b>													
1.	Zakup wiaty przystankowej Ciechocin	-	4.500,-	-	4.500,-	4.489,-	4.489,-	-	A - B - C -	-	-	-	2021
2.	Zakup wiaty przystankowej Granowo	-	8.000,-	-	8.000,-	-	-	-	A - B - C -	-	-	-	2021
3.	Zakup nieruchomości	-	1.260.700,-	-	1.260.700,-	799.650,-	799.650,-	-	A - B - C -	-	-	-	2021
4.	Zakup sprzętu informatycznego komputerów, drukarek i innych urz.	-	162.500,-	-	162.500,-	71.439,-	71.439,-	-	A - B - C -	-	-	-	2021
5.	Zakup motopomp i systemu łączności	-	90.000,-	-	90.000,-	43.665,-	43.665,-	-	A - B - C -	-	-	-	2021
6.	Zakup kamery terenowej, OSP Ogorzeli	-	19.967,-	-	19.967,-	18.999,-	18.999,-	-	A - B - C -	-	-	-	2021

1.	2.	3.	4.	5.	6.	7.	8.	9.	10.	11.	12.	13.	14.
7.	Zakup kontenera do przechowywania sprzętu gosp. Sz. P. Kłodawa	-	7.620,-	-	7.620,-	7.620,-	7.620,-	-	A - B - C -	-	-	-	2021
8.	Zakup kontenera do przechowywania sprzętu gosp. Sz. P. Lichnowy	-	7.620,-	-	7.620,-	7.620,-	7.620,-	-	A - B - C -	-	-	-	2021
9.	Zakup kontenera do przechowywania sprzętu gosp. Sz. P. Nowa Cerkiew	-	7.620,-	-	7.620,-	7.620,-	7.620,-	-	A - B - C -	-	-	-	2021
10.	Zakup kontenera do przechowywania sprzętu gosp. Sz. P. Ogorzeliń	-	7.620,-	-	7.620,-	7.620,-	7.620,-	-	A - B - C -	-	-	-	2021
11.	Zakup kontenera do przechowywania sprzętu gosp. Sz. P. Ostrowite	-	7.620,-	-	7.620,-	7.620,-	7.620,-	-	A - B - C -	-	-	-	2021
12.	Zakup kontenera do przechowywania sprzętu gosp. Sz. P. Pawłowo	-	7.620,-	-	7.620,-	7.520,-	7.520,-	-	A - B - C -	-	-	-	2021
13.	Zakup w ramach programu „Laboratoria przyszłości” Sz. P. Nowa Cerkiew	-	60.000,-	-	60.000,-	60.000,-	-	-	A – 60.000,- B - C -	-	-	-	2021
14.	Zakup w ramach programu „Laboratoria przyszłości” Sz. P. Swornegacie	-	30.000,-	-	30.000,-	30.000,-	-	-	A – 30.000,- B - C -	-	-	-	2021
15.	Zakup w ramach programu „Laboratoria przyszłości” Sz. P. Lichnowy	-	60.000,-	-	60.000,-	60.000,-	-	-	A – 60.000,- B - C -	-	-	-	2021
16.	Zakup w ramach programu „Laboratoria przyszłości” Sz. P. Nieżychowice	-	30.000,-	-	30.000,-	30.000,-	-	-	A – 30.000,- B - C -	-	-	-	2021

1.	2.	3.	4.	5.	6.	7.	8.	9.	10.	11.	12.	13.	14.
17.	Zakup w ramach programu „Laboratoria przyszłości” Sz. P. Ogorzeli	-	60.000,-	-	60.000,-	60.000,-	-	-	A – 60.000,- B - C -	-	-	-	2021
18.	Zakup w ramach programu „Laboratoria przyszłości” Sz. P. Ostrowite	-	60.000,-	-	60.000,-	60.000,-	-	-	A – 60.000,- B - C -	-	-	-	2021
19.	Zakup w ramach programu „Laboratoria przyszłości” Sz. P. Kłodawa	-	60.000,-	-	60.000,-	60.000,-	-	-	A – 60.000,- B - C -	-	-	-	2021
20.	Zakup w ramach programu „Laboratoria przyszłości” Sz. P. Charzykowy	-	111.900,-	-	111.900,-	111.900,-	-	-	A – 111.900,- B - C -	-	-	-	2021
21.	Zakup w ramach programu „Laboratoria przyszłości” Sz. P. Pawłowo	-	60.000,-	-	60.000,-	60.000,-	-	-	A – 60.000,- B - C -	-	-	-	2021
22.	Zakup w ramach programu „Laboratoria przyszłości” Sz. P. Silno	-	60.000,-	-	60.000,-	60.000,-	-	-	A – 60.000,- B - C -	-	-	-	2021
23.	Zakup ciągniczka Swornegacie	-	22.000,-	-	22.000,-	20.750,-	20.750,-	-	A - B - C -	-	-	-	2021
24.	Zakup ciągniczka Ostrowite	-	22.000,-	-	22.000,-	22.000,-	22.000,-	-	A - B - C -	-	-	-	2021
25.	Zakup ciągniczka Krojanty	-	29.835,-	-	29.835,-	28.500,-	28.500,-	-	A - B - C -	-	-	-	2021
26.	Zakup kosiarki Nowa Cerkiew	-	12.998,-	-	12.998,-	12.997,-	12.997,-	-	A - B - C -	-	-	-	2021
27.	Zakup kosiarko-zamiatarki Niezychowice	-	40.000,-	-	40.000,-	40.000,-	40.000,-	-	A - B - C -	-	-	-	2021

1.	2.	3.	4.	5.	6.	7.	8.	9.	10.	11.	12.	13.	14.
28.	Zakup kosiarki samojednej Ciechocin	-	21.500,-	-	21.500,-	21.451,-	21.451,-	-	A - B - C -	-	-	-	2021
29.	Zakup kosiarki Doregowice	-	20.000,-	-	20.000,-	15.499,-	15.499,-	-	A - B - C -	-	-	-	2021
30.	Zakup wiaty integracyjnej Krojanty	-	11.000,-	-	11.000,-	11.000,-	11.000,-	-	A - B - C -	-	-	-	2021
31.	Zakup wyposazenia placow zabaw	-	348.932,-	-	348.932,-	206.800,-	206.800,-	-	A - B - C -	-	-	-	2021
32.	Zakup pilkochwytwow Granowo	-	8.665,-	-	8.665,-	7.455,-	7.455,-	-	A - B - C -	-	-	-	2021
33.	Zakup wiaty z zadaszaniem Krojanty	-	10.000,-	-	10.000,-	10.000,-	10.000,-	-	A - B - C -	-	-	-	2021
34.	Zakup wiaty z zadaszaniem Klawkowo	-	10.000,-	-	10.000,-	10.000,-	10.000,-	-	A - B - C -	-	-	-	2021
<b>X</b>	<b>RAZEM</b>	-	<b>2.740.217,-</b>	-	<b>2.740.217,-</b>	<b>1.982.214,-</b>	<b>1.390.314,-</b>	-	<b>A- 591.900,-</b> <b>B-</b> <b>C-</b>	-	-	-	-

### III WYDATKI NA WNIESIENIE WKLADOW DO SPOLEK PRAWA HANDLOWEGO

1.	Budowa kanalizacji sanitarnej i deszczowej w m. Charzykowy ul. Komarowa	-	242.000,-	-	242.000,-	242.000,-	242.000,-	-	A- B- C-	-	-	-	2021
2.	Budowa kanalizacji sanitarnej oraz przyłaczy wodoc. przy ul. Piskowej Swornegacie	-	92.000,-	-	92.000,-	75.000,-	75.000,-	-	A- B- C-	-	-	-	2021
3.	Budowa kanalizacji deszczowej zlokalizowanej w Charzykowach ul. Jarzabinowa, Kalinowa, Ogrody, Nad Strumykiem, Ogrodowa, Krótka, Widokowa, Podgórna	-	1.234.000,-	-	1.234.000,-	1.234.000,-	1.234.000,-	-	A- B- C-	-	-	-	2021

1.	2.	3.	4.	5.	6.	7.	8.	9.	10.	11.	12.	13.	14.
4.	Budowa sieci wodociągowej Klosnowo	-	300.000,-	-	300.000,-	300.000,-	300.000,-	-	A- B- C-	-	-	-	2021
5.	Budowa sieci wodoc. na terenie w m. Zbeniny – przebudowa tranzytowej sieci wodoc. na odcinku od SUJW Lichnowy do reduktora ciśnienia zlokalizowanego na gruntach wsi Ostrowite, budowa sieci wod. Ul. Angowicka Lichnowy	-	493.000,-	-	493.000,-	493.000,-	493.000,-	-	A- B- C-	-	-	-	2021
6.	Budowa sieci kanalizacji sanitarnej w m. Charzykowy ul. Sosnowa, Wrzosowa, Modrzewiowa, przykanaliki sanitarne	-	508.000,-	-	508.000,-	508.000,-	508.000,-	-	A- B- C-	-	-	-	2021
7.	Budowa kanalizacji deszczowej ul. Polna, Jasna, Słoneczna, Pogodna	-	614.000,-	-	614.000,-	614.000,-	614.000,-	-	A- B- C-	-	-	-	2021
8.	Wniesienie udziałów do spółki prawa handlowego GZGK – inwestycje w gminie	-	2.132.000,-	-	2.132.000,-	2.132.000,-	2.132.000,-	-	A- B- C-	-	-	-	2021
9.	Budowa zaplecza techniczno-magazynowego GZGK w m. Charzykowy	-	1.000.000,-	-	1.000.000,-	1.000.000,-	1.000.000,-	-	A- B- C-	-	-	-	2021
10.	Opracowanie dokumentacji projektowo-kosztorysowej przebudowy budynku biurowo-usługowego przy ul. Drzymały Chojnice	-	57.000,-	-	57.000,-	52.000,-	52.000,-	-	A- B- C-	-	-	-	2021
11.	Wymiana kotłowni na paliwo stałe na kotłownię gazową w budynku przy ul. Drzymały Chojnice	-	52.000,-	-	52.000,-	52.000,-	52.000,-	-	A- B- C-	-	-	-	2021

1.	2.	3.	4.	5.	6.	7.	8.	9.	10.	11.	12.	13.	14.
X	RAZEM	X	6.724.000,-	-	6.724.000,-	6.702.000,-	6.702.000,-	-	-	-	-	-	-
<b>IV DOTACJE CELOWE</b>													
1.	Dotacje celowe z budżetu na finansowanie lub dofinansowanie kosztów realizacji inwestycji i zakupów inwestycyjnych jednostek niezaliczanych do sektora finansów publicznych na budowę studni przyzagrodowych wyschniętych	-	30.000,-	-	30.000,-	4.428,-	4.428,-	-	A- B- C-	-	-	-	2021
2.	Dotacje celowe z budżetu na finansowanie lub dofinansowanie kosztów realizacji inwestycji i zakupów inwestycyjnych jednostek niezaliczanych do sektora finansów publicznych na zakup łodzi ratowniczej dla WOPR Charzykowy	-	120.000,-	-	120.000,-	119.997,-	119.997,-	-	A- B- C-	-	-	-	2021
3.	Dotacje celowe z budżetu na finansowanie lub dofinansowanie kosztów realizacji inwestycji i zakupów inwestycyjnych jednostek niezaliczanych do sektora finansów publicznych na remont budynku Przychodni Wiejskiej	-	100.000,-	-	100.000,-	100.000,-	100.000,-	-	A- B- C-	-	-	-	2021

1.	2.	3.	4.	5.	6.	7.	8.	9.	10.	11.	12.	13.	14.
4.	Dotacje celowe z budżetu na finansowanie lub dofinansowanie kosztów realizacji inwestycji i zakupów inwestycyjnych jednostek niezaliczanych do sektora finansów publicznych na budowę oczyszczalni przydomowych	-	30.000,-	-	30.000,-	9.000,-	9.000,-	-	A- B- C-	-	-	-	2021
5.	Dotacje celowe z budżetu na finansowanie lub dofinansowanie kosztów realizacji inwestycji i zakupów inwestycyjnych jednostek niezaliczanych do sektora finansów publicznych na likwidację pokryć dachowych z eternitu	-	150.000,-	-	150.000,-	86.685,-	86.685,-	-	A- B- C-	-	-	-	2021
<b>X</b>	<b>RAZEM</b>	<b>X</b>	<b>430.000,-</b>	<b>X</b>	<b>430.000,-</b>	<b>320.110,-</b>	<b>320.110,-</b>	-	A- B- C-	-	-	-	-
<b>V DOTACJE CELOWE NA POMOC FINANSOWĄ UDZIELANĄ MIĘDZY JEDNOSTKAMI SAMORZĄDU TERYTORIALNEGO NA DOFINANSOWANIE WŁASNYCH ZADAŃ</b>													
1.	Dotacja celowa na pomoc finansową udzielaną między jednostkami samorządu terytorialnego na dofinansowanie własnych zadań – przebudowa i rozbudowa DW212 na odcinku Leśniczówka-Charzykowy	-	180.810,-	-	180.810,-	10.740,-	10.740,-	-	A- B- C-	-	-	-	2021

1.	2.	3.	4.	5.	6.	7.	8.	9.	10.	11.	12.	13.	14.
2.	Dotacja celowa na pomoc finansową udzielaną między jednostkami samorządu terytorialnego na dofinansowanie własnych zadań – wykonanie dokumentacji projektowej rozbudowy drogi powiatowej Nr 2640G Krojanty-Pawłowo	-	175.000,-	-	175.000,-	166.401,-	166.401,-	-	A- B- C-	-	-	-	2021
3.	Dotacja celowa na pomoc finansową udzielaną między jednostkami samorządu terytorialnego na dofinansowanie własnych zadań – wykonanie dokumentacji rozbudowy drogi powiatowej Nr 2623 Kłodawa-Jeziorki	-	211.000,-	-	211.000,-	203.115,-	203.115,-	-	A- B- C-	-	-	-	2021
4.	Dotacja celowa na pomoc finansową udzielaną między jednostkami samorządu terytorialnego na dofinansowanie własnych zadań – wykonanie dokumentacji rozbudowy drogi powiatowej Nr 2647G Sławęcín Obrowo do granicy Powiatu	-	100.000,-	-	100.000,-	82.410,-	82.410,-	-	A- B- C-	-	-	-	2021

1.	2.	3.	4.	5.	6.	7.	8.	9.	10.	11.	12.	13.	14.
5.	Dotacja celowa na pomoc finansową udzielaną między jednostkami samorządu terytorialnego na dofinansowanie własnych zadań – wykonanie dokumentacji rozbudowy drogi powiatowej 2642G od Klawkowa do skrzyżowania z drogą gminną II etap	-	171.000,-	-	171.000,-	171.000,-	171.000,-	-	A- B- C-	-	-	-	2021
6.	Dotacja celowa na pomoc finansową udzielaną między jednostkami samorządu terytorialnego na dofinansowanie własnych zadań – wykonanie dokumentacji projektowej rozbudowy drogi pow. Nr 2628G od skrzyżowania z drogą krajową Nr 22 N. Cerkiew-Raławki do DW240	-	150.000,-	-	150.000,-	144.525,-	144.525,-	-	A- B- C-	-	-	-	2021
7.	Dotacja celowa na pomoc finansową udzielaną między jednostkami samorządu terytorialnego na dofinansowanie własnych zadań – wykonanie dokumentacji rozbudowy drogi powiatowej Nr 2643G Silno-Gockowice-Objezierze	-	155.000,-	-	155.000,-	148.978,-	148.978,-	-	A- B- C-	-	-	-	2021

1.	2.	3.	4.	5.	6.	7.	8.	9.	10.	11.	12.	13.	14.
8.	Dotacja celowa na pomoc finansową udzielaną między jednostkami samorządu terytorialnego na dofinansowanie własnych zadań – rozbudowę drogi powiatowej Nr 2642G w zakresie budowy ciągu pieszo-rowerowego na skrzyżowaniu z drogą woj. Nr 235	-	49.000,-	-	49.000,-	34.081,-	34.081,-	-	A- B- C-	-	-	-	2021
9.	Dotacja celowa na pomoc finansową udzielaną między jednostkami samorządu terytorialnego na dofinansowanie własnych zadań – budowa przejścia dla pieszych w drodze powiatowej Nr 2642G w m. Klawkowo	-	13.704,-	-	13.704,-	-	-	-	A- B- C-	-	-	-	2022
10.	Dotacja celowa na pomoc finansową udzielaną między jednostkami samorządu terytorialnego na dofinansowanie własnych zadań – pomoc dla Miasta Kamień na budowę chodników	-	75.000,-	-	75.000,-	75.000,-	75.000,-	-	A- B- C-	-	-	-	2021

1.	2.	3.	4.	5.	6.	7.	8.	9.	10.	11.	12.	13.	14.
11.	Dotacja celowa na pomoc finansową udzielaną między jednostkami samorządu terytorialnego na dofinansowanie własnych zadań – Utworzenie transportowego węzła integrującego wraz ze ścieżkami pieszo-rowerowymi w Chojnicach	-	4.487.300,-	-	4.487.300,-	1.102.518,-	1.102.518,-	-	A- B- C-	-	-	-	2021
12.	Dotacja celowa na pomoc finansową udzielaną między jednostkami samorządu terytorialnego na dofinansowanie własnych zadań- rekonstrukcja grodziska raciąskiego w Mrowińcu zniszczonego w wyniku nawałnicy w 2017 r.	-	375.000,-	-	375.000,-	315.277,-	315.277,-	-	A- B- C-	-	-	-	2021
X	<b>RAZEM</b>	X	<b>6.142.814,-</b>	X	<b>6.142.814,-</b>	<b>2.454.045,-</b>	<b>2.454.045,-</b>	-	A- B- C-	-	-	-	-
<b>VI DOTACJE CELOWE Z BUŻETU NA FINANSOWANIE KOSZTÓW INWESTYCJI INNYCH JEDNOSTEK SEKTORA FINANSÓW PUBLICZNYCH</b>													
1.	Dotacja celowa z budżetu na finansowanie kosztów realizacji inwestycji dla GOK z przeznaczeniem na zadania remontowe i zakupy inwestycyjne	-	1.044.300,-	-	1.044.300,-	874.954,-	874.954,-	-	A- B- C-	-	-	-	2021

1.	2.	3.	4.	5.	6.	7.	8.	9.	10.	11.	12.	13.	14.
2.	Dotacja celowa z budżetu na finansowanie kosztów realizacji inwestycji dla GOK z przeznaczeniem na zadania remontowe i zakupy inwestycyjne – biblioteka	-	29.000,-	-	29.000,-	6.964,-	6.964,-	-	A- B- C-	-	-	-	2021
X	<b>RAZEM</b>	-	<b>1.073.300,-</b>	-	<b>1.073.300,-</b>	<b>881.918,-</b>	<b>881.918,-</b>	-	A- B- C-	-	-	-	-
X	<b>OGÓŁEM</b> (I +II +III +IV +V +VI )	X	<b>60.800.830,-</b>	<b>10.879.931,-</b>	<b>53.428.942,-</b>	<b>38.621.954,-</b>	<b>35.378.757,-</b>	-	A <b>3.227.232,-</b> B- <b>10.965,-</b> C- <b>5.000,-</b>	-	-	X	X

A - Dotacje i środki z budżetu państwa (np. od wojewody. MEN, UKFiS)

B - Środki i dotacje otrzymane z innych jst oraz innych jednostek zaliczanych do sektora finansów publicznych

C - Inne źródła

**Wykaz i rozliczenie udzielonych dotacji z budżetu podmiotom należącym  
jak i nienależącym do sektora finansów publicznych**

Lp.	Dział	Rozdz	§	Nazwa podmiotu	Kwota udzielonej dotacji	Rozliczenie dotacji
1	2	3	4	5	6	6
1.	921	92109	2480	Gminny Ośrodek Kultury w Chojnicach	2.732.737,87	2.732.737,87
	921	92109	6220		874.953,83	874.953,83
	921	92116	2480		106.212,95	106.212,95
	921	92116	6220		6.964,-	6.964,-
2.	801	80106	2590	Punkt Przedszkolny „Kraina Smerfów” w Lichnowach	65.527,11	65.527,11
3.	801	80104	2590	„Akademia Maluszka” w Pawłowie	189.883,71	189.883,71
4.	801	80104	2590	Przedszkole niepubliczne „Leśne Ludki” Klawkowo	151.346,21	151.346,21
5.	801	80106	2590	Punkt Przedszkolny: Przedszkole Naturalne „Wiśniowy Sad” Lichnowy	42.140,33	42.140,33
6.	801	80104	2590	Niepubliczne Integracyjne Przedszkole	394.816,63	394.816,63
	801	80149	2590	„Leśna Kraina” Charzykowy	288.791,08	288.791,08
7.	855	85516	2830	Niepubliczny Żłobek „Leśne Ludki” w Klawkowie	32.700,-	32.700,-
8.	855	85516	2830	Niepubliczny Żłobek „Leśna Kraina” Charzykowy	58.800,-	58.800,-
9.	926	92605	2820	Klub Sportowy Nowi Nowa Cerkiew	17.000,-	17.000,-
10.	926	92605	2820	Klub Sportowy TRI TOUR-Stowarzyszenie	40.000,-	Zwrot 40.000,- 16.07.21 r.
11.	926	92605	2820	Towarzystwo Kultury Fizycznej „Jantar” Pawłowo	17.000,-	17.000,-
12.	926	92605	2820	Wiejski Klub Sportowy „Unia” Klawkowo	13.500,-	13.500,-
13.	926	92605	2820	Ludowy Klub Sportowy	15.000,-	15.000,-
14.	921	92195	2820	Chojnickie Stowarzyszenie Aikido	3.000,-	3.000,-
15.	900	90095	2820	Stowarzyszenie Chojnicki Alarm dla Klimatu	1.760,-	760,- Zwrot 1.000,- 23.11.21 r.
16.	921	92195	2820	Towarzystwo Pszczelnicze w Chojnicach	4.240,-	4.240,-
17.	926	92605	2820	Stowarzyszenie Przyjaciół Miejscowości „Charzy”	3.000,-	3.000,-
18.	921	92195	2820	Stowarzyszenie Zespołu Pieśni i Tańca „Kaszuby”	6.000,-	Zwrot 6.000,- 02.11.21 r.
19.	926	92605	2820	Chojnicki Klub Żeglarski	15.000,-	15.000,-
20.	926	92605	2820	Chojnicki Klub Żeglarski	8.000,-	8.000,-

1	2	3	4	5	6	6
21.	921	92195	2820	Stowarzyszenie Na Rzecz Rozwoju Wsi Swornegacie SWORY	13.000,-	13.000,-
22.	926	92605	2820	Chojnicki Klub Żeglarski	5.000,-	5.000,-
23.	921	92195	2820	Stowarzyszenie na Rzecz Rozwoju Gminy Chojnice Akolada	6.800,-	6.800,-
24.	926	92605	2820	Stowarzyszenie na Rzecz Rozwoju Gminy Chojnice Akolada	7.000,-	7.000,-
25.	921	92195	2820	Stowarzyszenie na Rzecz Rozwoju Gminy Chojnice Akolada	4.500,-	4.500,-
26.	926	92605	2820	Ludowy Klub Sportowy	22.000,-	22.000,-
27.	926	92605	2820	Ludowy Klub Sportowy	6.000,-	6.000,-
28.	921	92195	2820	Zrzeszenie Kaszubsko-Pomorskie w Chojnicach	1.000,-	1.000,-
29.	921	92195	2820	Zrzeszenie Kaszubsko-Pomorskie w Chojnicach	1.000,-	1.000,-
30.	926	92605	2820	Klub Sportowy „Orły” Lichnowy	5.000,-	5.000,-
31.	926	92605	2820	Stowarzyszenie Sportowe „Szarża” Krojanty	13.500,-	11.721,- Zwrot 1.779,- 17.12.21 r.
32.	926	92605	2820	Klub Sportowy „Czarni Ostrowite”	6.000,-	6.000,-
33.	921	92195	2820	Stowarzyszenie na Rzecz Rozwoju Wsi SWORY	6.500,-	6.500,-
34.	900	90095	2820	Towarzystwo Pszczelnicze w Chojnicach	7.575,-	7.575,-
35.	921	92195	2820	Stowarzyszenie Inicjatyw Społecznych „Pomorze”	6.000,-	6.000,-
36.	921	92195	2820	Stowarzyszenie Inicjatyw Społecznych „Pomorze”	5.000,-	5.000,-
37.	926	92605	2820	Ludowy Klub Sportowy	17.900,-	17.900,-
38.	900	90095	2820	Stowarzyszenie Przyjaciół Miejscowości „Charzy”	5.100,-	5.100,-
39.	926	92605	2820	Stowarzyszenie Sportowe „Szarża” Krojanty	15.000,-	10.859,- Zwrot 4.141,- 03.12.21 r.
40.	926	92605	2820	Klub Sportowy „Meteor” Silno	13.500,-	1.209,38 Zwrot 12.290,62
41.	926	92605	2820	Klub Sportowy „Czarni” Ostrowite	4.900,-	4.900,-
42.	921	92195	2820	Stowarzyszenie na Rzecz Rozwoju Gminy Chojnice Akolada	6.360,-	6.360,-

1	2	3	4	5	6	6
43.	926	92605	2820	Kaszubskie Stowarzyszenie Kultury Fizycznej	7.000,-	7.000,-
44.	754	75495	6230	Chojnickie Wodne Ochotnicze Pogotowie Ratunkowe	120.000,-	119.997,- Zwrot 3,- 23.09.21 r.
45.	926	92605	2820	Klub Sportowy „Czarni” Ostrowite	10.000,-	10.000,-
46.	921	92195	2820	Towarzystwo Przyjaciół Hist.-Etn. Chojnice	10.000,-	10.000,-
47.	010	01008	2830	Spółka Wodna Kruszka	15.000,-	15.000,-
48.	754	75495	2820	Chojnickie Wodne Ochotnicze Pogotowie Ratunkowe	20.000,-	20.000,-
49.	010	01008	2830	Spółka Wodna Zanie	2.300,-	2.300,-
50.	926	92605	2820	Stowarzyszenie Sportowe „Szarża” Krojanty	7.000,-	7.000,-
51.	926	92605	2820	Ludowy Klub Sportowy	10.000,-	10.000,-

**Wykonanie i zmiany w planie wydatków na realizację programów i projektów  
finansowanych z udziałem środków pochodzących z Unii Europejskiej**

Dz.	Rozdz.	§	Wyszczególnienie	Plan wg uchwały	Zmniejszenie	Zwiększenie	Plan po zmianach	Wykonanie na 31.12.2020 r.
1.	2.	3.	4.	5.	6.	7.	8.	9.
630	63095	6057 6059	Pomorskie Szlaki Kajakowe „Meandry Brdy i Chociny	540.000,- 95.000,-	400.000,- -	- -	140.000,- 95.000,-	99.432,- 20.622,-
<b>630</b>	<b>63095</b>	<b>x</b>	<b>RAZEM</b>	<b>635.000,-</b>	<b>400.000,-</b>	<b>-</b>	<b>235.000,-</b>	<b>120.054,-</b>
801	80195	4217 4247 4307 4417 4427	Program ERAZMUS	6.800,- - 21.307,- 5.500,- 9.500,-	6.386,- - 21.307,- 5.500,- 9.500,-	- 65.943,- - - -	414,- 65.943,- - - -	413,- 65.935,- - - -
<b>801</b>	<b>80195</b>	<b>x</b>	<b>RAZEM</b>	<b>43.107,-</b>	<b>42.693,-</b>	<b>65.943,-</b>	<b>66.357,-</b>	<b>66.348,-</b>
801	80195	4017 4019 4117 4119 4127 4129 4177 4179 4307 4309 4717 4719	Program „Żagle”	- - - - - - - - - - - - -	- - - - - - - - - - - - -	9.920,- 1.796,- 1.760,- 310,- 250,- 44,- 5.661,- 999,- 5.808,- 972,- 10,- 10,-	9.920,- 1.796,- 1.760,- 310,- 250,- 44,- 5.661,- 999,- 5.808,- 972,- 10,- 10,-	454,- 53,- 78,- 9,- 11,- 2,- - - 5.798,- 682,- 2,- -
<b>801</b>	<b>80195</b>	<b>x</b>	<b>RAZEM</b>	<b>-</b>	<b>-</b>	<b>27.540,-</b>	<b>27.540,-</b>	<b>7.089,-</b>
600	60016	6057 6059	Budowa ul. Piaskowej Swornegacie	- -	- -	933.424,- 974.329,-	933.424,- 974.329,-	906.433,- 917.176,-
<b>600</b>	<b>60016</b>	<b>x</b>	<b>RAZEM</b>	<b>-</b>	<b>-</b>	<b>1.907.753,-</b>	<b>1.907.753,-</b>	<b>1.823.609,-</b>
<b>x</b>	<b>x</b>	<b>x</b>	<b>OGÓŁEM</b>	<b>678.107,-</b>	<b>442.693,-</b>	<b>2.001.236,-</b>	<b>2.236.650,-</b>	<b>2.017.100,-</b>

## STOPIEŃ ZAAWANSOWANIA REALIZACJI PROGRAMÓW WIELOLETNICH

Do realizacji w poszczególnych latach zostały przyjęte następujące przedsięwzięcia:

### I. Przedsięwzięcia w ramach wydatków bieżących

#### 1. Przedsięwzięcia realizowane w ramach środków z UE

W 2021 roku nie wystąpiły wydatki bieżące.

### II. Przedsięwzięcia w ramach wydatków majątkowych

#### 1. Programy i projekty z udziałem środków z Unii Europejskiej

- a) Pomorskie Szlaki Kajakowe Meandry Brdy i Chociny – szlaki kajakowe do realizacji w latach 2016 – 2021 jak niżej:
  - w 2017 roku koszt ww projektu wynosił - 34.988,- zł
  - w 2018 roku koszt ww projektu wynosił - 8.672,- zł
  - w 2019 roku koszt ww projektu wynosił - 708.913,- zł
  - w 2020 roku koszt ww projektu wynosił - 11.404,- zł
  - w 2021 roku koszt ww projektu wynosił - 120.054,- złPowyższy projekt zostanie zakończony w 2022 roku.
- b) Budowa ul. Piaskowej Swornegacie  
Powyższe przedsięwzięcie zostało przyjęte do realizacji w 2021 roku i zostało zakończone. Koszt ww projektu wynosił 1.823.609,- zł.

#### 2. Pozostałe wieloletnie prognozy, projekty lub zadania

##### - wydatki bieżące

- a) nie wystąpiły wydatki bieżące w 2021 roku.

##### - wydatki majątkowe

- a) Rozbudowa drogi gminnej Nr 236040G od wiaduktów nad linią kolejową do węzła Pawłowo  
Ww przedsięwzięcie zaplanowano na 2020-2021 r.  
W 2020 roku projekt został wykonany na kwotę 6.395.021,- zł.  
W 2021 roku został zakończony na kwotę 1.955.065,- zł.
- b) Zagospodarowanie terenu plaży w miejscowości Swornegacie wraz z budową budynku WOPR  
Powyższy projekt zaplanowano do realizacji w 2020-2021 roku.  
W 2020 roku został wykonany na kwotę 418.050,- zł.  
W 2021 roku został zakończony na kwotę 2.067.934,- zł.
- c) Rozbudowa i przebudowa budynku Szkoły Podstawowej w Kłodawie wraz z infrastrukturą techniczną i zagospodarowaniem terenu oraz zakup pierwszego wyposażenia  
Ww projekt zaplanowano do wykonania w latach 2019-2021.  
W 2019 roku projekt został wykonany na kwotę 432.680,- zł.  
W 2020 roku zrealizowano zadanie na kwotę 2.950.588,- zł.

- W 2021 roku ww projekt został zakończony na kwotę 1.674.214,- zł.
- d) Budowa parkingu pomiędzy ulicami Długą i Szkolną w miejscowości Charzykowy  
Ww projekt został zrealizowany w 2021 roku na kwotę 703.759,- zł.
- e) Budowa ul. Podgórnej w miejscowości Swornegacie  
Ww przedsięwzięcie zostało zaplanowane do wykonania na lata 2020-2021.  
W 2020 roku wykonano na kwotę 18,- zł.  
Ww przedsięwzięcie zostało wykonane i zakończone w 2021 roku na kwotę 2.475.962,- zł.
- f) Budowa Domu Pszczelarza Lotyń  
Ww projekt został przeniesiony do realizacji w 2022 roku.
- g) Budowa świetlicy wiejskiej Funka  
Ww projekt został przeniesiony do realizacji w 2023 roku.
- h) Przebudowa drogi gminnej na odcinku Igły-Czartołomie  
Ww projekt został przeniesiony do realizacji w 2022 roku.
- i) Budowa parkingu w Sławęcinie  
Ww projekt został przeniesiony do realizacji w 2022 roku.  
Wykonano dokumentację na kwotę 5.535,- zł.
- j) Budowa parkingu przy Kościele droga wew. Sławęcin  
Ww projekt został przeniesiony do realizacji w 2022 roku.

**Sprawozdanie roczne z poniesionych wydatków na funkcjonowanie systemu  
gospodarowania odpadami komunalnymi**

Zgodnie z art. 6r ust. 2-2c, 2e ustawy z dnia 13 września 1996 r. o utrzymaniu czystości i porządku w gminach (t. j. Dz. U. z 2021 r., poz. 888 z późn. zm.)

W 2021 roku dochody z tytułu opłaty za gospodarowanie odpadów wynosiły 3.951.200,- zł.

Powyższe środki zostały skierowane na poniesione koszty związane z gospodarką odpadami, które przedstawiają się następująco:

1. Gospodarka odpadami - 4.525.023,- zł  
w tym:
  - a) odbiór i transport odpadów komunalnych od mieszkańców Gminy Chojnice przez firmę SUEZ Północ Sp. z o. o. - 2.243.737,- zł
  - b) zbiórka odpadów wielogabarytowych elektronicznych i elektrycznych oraz opon od mieszkańców Gminy Chojnice przez firmę SUEZ Północ Sp. z o. o. - 274.149,- zł
  - c) zagospodarowanie (przyjęcie ze składowiska) niesegregowanych odpadów komunalnych oraz odpadów segregowanych od mieszkańców Gminy Chojnice przez ZZO Nowy Dwór Sp. z o. o. - 1.809.788,- zł
  - d) utrzymanie punktu selektywnego zbierania odpadów komunalnych (PSZOK) zlokalizowanego przy ZZO Nowy Dwór - 33.300,- zł
  - e) wynagrodzenia wraz z pochodnymi od wynagrodzeń pracowników oraz zakładowy fundusz świadczeń socjalnych zatrudnionych do obsługi ww zadań - 148.748,- zł
  - f) monitoring składowiska - 8.595,- zł
  - g) pomiary osiadania składowiska - 2.706,- zł
  - h) kampania edukacyjna - 4.000,- zł
2. Pozostałe działania związane z gospodarką odpadami - 323.466,- zł  
w tym:
  - a) utrzymanie czystości na promenadzie w Charzykowach opróżnianie koszy na śmieci, wywożenie odpadów do ZZO Nowy Dwór - 320.000,- zł
  - b) usługi związane z utylizacją zwierząt padłych - 3.466,- zł

**SPRAWOZDANIE Z REALIZACJI PROGRAMU PROFILAKTYKI I  
ROZWIĄZYWANIA PROBLEMÓW ALKOHOLOWYCH  
I NARKOMANII NA TERENIE GMINY CHOJNICE W 2021 ROKU.**

W ramach Programu Profilaktyki oraz Rozwiązywania Problemów Alkoholowych i Narkomanii Gminy Chojnice w 2021 roku zrealizowano siedem podstawowych celów głównych. Wpływy z opłat za handel napojami alkoholowymi w 2021 roku wyniosły 265 740,20 złotych. Na realizację programu przeznaczono 198 145,46 złotych, w tym przeciwdziałanie alkoholizmowi 198 145,46 złotych oraz przeciwdziałanie narkomanii 0.00,00 zł. Na skutek pandemii covid – 19 niewykorzystane pozostało 67 594,74 złotych

**Cel główny nr I: Motywowanie osób uzależnionych, współuzależnionych i zagrożonych uzależnieniem do korzystania z pomocy specjalistycznych poradni w 2021 r. – wydatkowana na 2 zadania szczegółowe kwota – 48.879,36 złotych.**

**Zrealizowane zadanie nr I.1**

I.1. Współpraca z Gminnym Ośrodkiem Pomocy Społecznej w Chojnice.

I.1.1. Wskaźniki realizacji zadania:

I.1.1.1. Ogólna liczba rodzin korzystających z pomocy materialnej GOPS – 256

I.1.1.2. Liczba rodzin korzystających z pomocy materialnej GOPS objętych pomocą z powodu uzależnienia lub nadużywania alkoholu przez co najmniej jednego z członków rodziny – 37

I.1.1.3. Wielkość środków finansowych przeznaczonych w 2021 r. przez GOPS na pomoc materialną rodzinom z problemem alkoholowym (o których mowa powyżej) – 176 383,00 zł

I.1.1.4. Ilość kontraktów socjalnych na podjęcie leczenia zawartych jako warunek udzielenia pomocy materialnej osobie uzależnionej lub współuzależnionym członkom rodziny.

2021 rok	Ilość zawartych kontraktów z osobą uzależnioną		Ilość zawartych kontraktów z osobą współuzależnioną	
	Mężczyźni	Kobiety	Mężczyźni	Kobiety
Osoby skierowane do Poradni odwykowych lub ośrodków profilaktyki				
Poradnia „OPUS”	1	-	-	-
Poradnia 'PROMEDICA”	1	-	-	-
Samorządowy Ośrodek Edukacji Gminy Chojnice	-	-	-	-
Ośrodek Profil. Rodzinnej Miasta Chojnice	-	-	-	-

Inne	-	-	-	-
------	---	---	---	---

I.1.2.Realizator:

- GOPS Chojnice

I.1.3.Termin realizacji:

- Praca całoroczna.

I.1.4.Podmiot finansujący:

- GOPS Chojnice

### **Zrealizowane zadanie nr I.2**

I.2. Prowadzenie działalności Punktu Konsultacyjnego Komisji Rozwiązywania Problemów Alkoholowych Gminy Chojnice przy Urzędzie Gminy w Chojnicach.

Wskaźniki realizacji zadania:

I.2.1.1. Ilość osób, która skorzystała z Punktu Konsultacyjnego osobiście:

Rodzaj	Mężczy - źni	Kobiety	Łącznie wizyt
1. Osoby uzależnione.	22	6	77
2. Osoby współuzależnione.	13	37	66
3. Osoby podejrzane o stosowanie przemocy w rodzinie.	7	2	14
4. Osoby podejrzane o to, że doznają przemocy w rodzinie	0	5	8
5. Świadkowie przemocy w rodzinie.	1	1	2
6. Inne osoby.	6	6	14

Łącznie Punkt Konsultacyjny Komisji Rozwiązywania Problemów Alkoholowych Gminy Chojnice przy Urzędzie Gminy w Chojnicach odwiedziło 90 osób (mężczyzn 41, kobiet 49), odbyło się 157 spotkań indywidualnych.

I.2.1.2. Ilość osób, która skorzystała z Punktu Konsultacyjnego w formie teleporady:

Rodzaj	Mężczy - źni	Kobiety	Łącznie rozmów
1. Osoby uzależnione.	19	6	64
2. Osoby współuzależnione.	7	25	60
3. Osoby podejrzane o stosowanie przemocy w rodzinie.	2	1	7
4. Osoby podejrzane o to, że doznają przemocy w rodzinie	-	4	5
5. Inne osoby.	8	12	27

Łącznie z pomocy Punktu Konsultacyjnego Komisji Rozwiązywania Problemów Alkoholowych Gminy Chojnice przy Urzędzie Gminy w Chojnicach w formie teleporady skorzystały 77 osoby (mężczyzn 34, kobiet 43), odbyło się 151 rozmów indywidualnych.

#### I.2.2.Realizator:

- Przedstawiciel Komisji Rozwiązywania Problemów Alkoholowych Gminy Chojnice dyżurujący w Punkcie Konsultacyjnym – zatrudniony w formie umowy o pracę.

#### I.2.3.Termin realizacji:

- Praca całoroczna.

#### I.2.4.Podmiot finansujący:

- Gmina Chojnice – środki z opłat za handel napojami alkoholowymi: 48 879,36

**Cel główny nr II: Udzielanie rodzinom, w których występują problemy: alkoholowe i narkomanii – pomocy w rozwoju na drodze wychodzenia z uzależnienia i współuzależnienia a w szczególności ochrony przed przemocą w rodzinie w 2021 r. – wydatkowana na zadanie szczegółowa kwota - 16.003,88 złotych.**

### **Zrealizowane zadanie nr II.1**

II.1. Prowadzenie działalności Samorządowego Ośrodka Edukacji w Zakresie Przeciwdziałania Uzależnieniom i Przemocy w Rodzinie Gminy Chojnice.

#### II.1.1.Wskaźniki realizacji zadania:

Ilość grup i osób na grupach korzystających z pomocy Ośrodka:

Lp.	Rodzaj grupy i do kogo adresowana	Ilość osób	Ilość grup
1.	Warsztaty Rozwoju Umiejętności Społecznych – dorośli.	8	1
2.	Warsztaty Rozwoju Umiejętności Społecznych – dzieci.	9	1

#### II.1.2.Realizator:

- Realizatorzy programów – forma zatrudnienia – umowa zlecenie.

#### II.1.3.Termin realizacji:

- Praca w okresie: wrzesień – grudzień wcześniej covid-19

#### II.1.4.Podmiot finansujący

- Gmina Chojnice – środki z opłat za handel napojami alkoholowymi: 16.003,88

**Cel główny nr III: Umożliwienie dzieciom i młodzieży skorzystanie z profesjonalnych zajęć z zakresu profilaktyki uzależnień i przemocy w 2021 r. - wydatkowana na 4 zadania szczegółowe kwota - 3.745,00 złotych.**

### **Zrealizowane zadanie nr III.1**

III.1. Prowadzenie zajęć z zakresu profilaktyki uzależnień i przemocy na terenie świetlic wiejskich podlegających Gminnemu Ośrodkowi Kultury w Chojnicach.

III.1.1. Wskaźniki realizacji zadania:

III.1.1.1. Ilość zrealizowanych programów profilaktycznych.

III.1.1.2. Ilość dzieci uczęszczających na zajęcia profilaktyczne.

Lp.	Miejsce Świetlicy.	Ilość realizowanych programów.	Ilość dzieci.
1	Ciechocin	3	33
2	Czarłomie	3	11
3	Kłodawa	1	10
4	Pawłowo	3	23
5	Klawkowo	1	2
6	Kruszka	0	0
7	Angowice	2	7
8	Nowe Ostrowite	2	10
9	Doręgowice	2	8
10	Chojniczki	1	7
	Ogółem	18	111

III.1.2. Realizator:

- Instruktorzy świetlic.

III.1.3. Termin realizacji:

- Praca w okresie: październik – grudzień, wcześniej covid-19

III.1.4. Podmiot finansujący:

- Gmina Chojnice – środki z opłat za handel napojami alkoholowymi: 3325,00 zł

### **Zrealizowane zadanie nr III.2**

III.2. Prowadzenie zajęć z zakresu profilaktyki uzależnień i przemocy na terenie świetlic wiejskich nie podlegających Gminnemu Ośrodkowi Kultury w Chojnicach.

III.2.1 Wskaźniki realizacji zadania:

III.2.1.1. Ilość zrealizowanych programów profilaktyczno – opiekuńczych.

III.2.1.2. Ilość dzieci uczęszczających na zajęcia profilaktyczno – opiekuńcze.

Lp.	Miejsce Świetlicy.	Ilość realizowanych programów.	Ilość dzieci.
1.	Granowo	0	0

### III.2.2.Realizator:

- Instruktor programu profilaktycznego zatrudniony w formie umowy zlecenia.

### III.2.3.Termin realizacji:

- Praca w okresie ferii zimowych i wakacji letnich nie odbyła się z powodu pandemii – covid-19.

### III.2.4.Podmiot finansujący:

- Gmina Chojnice – środki z opłat za handel napojami alkoholowymi: 0,00 zł

### **Zrealizowane zadanie nr III.3**

III.3. Prowadzenie zajęć z zakresu profilaktyki uzależnień i przemocy na terenie wiejskich domów kultury podlegających Gminnemu Ośrodkowi Kultury w Chojnicach.

#### III.3.1.Wskaźniki realizacji zadania:

III.3.1.1. Ilość zrealizowanych programów profilaktycznych.

III.3.1.2. Ilość dzieci uczęszczających na zajęcia profilaktyczne.

Lp.	Wiejski dom kultury.	Ilość realizowanych programów.	Ilość dzieci.
1	Swornegacie	3	26
2	Ogorzeliny	1	11
	Ogółem:	4	37

#### III.3.2.Realizator:

- Instruktor zajęć profilaktycznych w wiejskim domu kultury.

#### III.3.3.Termin realizacji:

- Praca w okresie: styczeń – czerwiec i październik – grudzień.

#### III.3.4.Podmiot finansujący:

- Gmina Chojnice – środki z opłat za handel napojami alkoholowymi: 420,00 zł

### **Zrealizowane zadanie nr III.4**

III.4. Biwak i piknik profilaktyczny dla dzieci ze Świetlic Wiejskich i Wiejskiego Domu Kultury Gminy Chojnice nie odbył się z powodu pandemii covid-19.

**Cel główny nr IV: Edukacja publiczna w zakresie problematyki uzależnień w 2021 r. - wydatkowana na zadanie szczegółowe kwota – 0,00 złotych.**

Zadania z zakresu edukacji publicznej nie odbyły się z powodu pandemii covid-19.

**Cel główny nr V: Kontynuowanie prac Komisji Rozwiązywania Problemów Alkoholowych Gminy Chojnice w zakresie zobowiązania do leczenia odwykowego w 2021 r. – wydatkowana na 2 zadania szczegółowe kwota – 6.418,30 złotych.**

**Zrealizowane zadanie nr V.1.**

V.1. Podejmowanie czynności zmierzających do podjęcia leczenia przez osoby uzależnione od alkoholu oraz kierowanie spraw do Sądu o zobowiązanie do leczenia osoby uzależnionej w wypadku wystąpienia przesłanek z art. 24 ustawy o wychowaniu w trzeźwości i przeciwdziałaniu alkoholizmowi.

V.1.1 Wskaźniki realizacji zadania:

V.1.1.1. Ilość wniosków o zobowiązanie do leczenia i kto wnioskował.

Kto zgłosił	Osoby bliskie	Miejska Komisja RPA	SP ZOZ	Kurator	Grupa Robocza	Policja	Razem
Mężczyźni	19	0	0	0	0	4	23
Kobiety	2	0	0	1	2	1	6
Razem	21	0	0	1	2	5	29

V.1.1.2. Ilość osób, która podjęła leczenie bądź ukończyła terapię.

Poradnie / Szpital	Zawarcie kontraktu. Ilość osób – razem.	Ilość osób	
		Kobiety	Mężczyźni
	19	4	15
Poradnia OPUS	12	3	9
Poradnia PROMEDICA	6	1	5
Leczenie w szpitalu	1	0	1
Poradnie / Szpital	Ilość osób leczących się – razem.	Ilość osób	
		Kobiety	Mężczyźni
	20	5	15
Poradnia OPUS	12	4	8
Poradnia PROMEDICA	7	1	6
Leczenie w szpitalu	1	0	1

V.1.1.3. Ilość wniosków skierowanych do Sądu.

V.1.1.4. Ilość wniosków o przeprowadzenie badania przez biegłych w kwestii uzależnienia od alkoholu.

Przebieg leczenia.	Podpisanie kontraktu	Leczenie dobrowolne	Badanie dobrowolne	Ukończenie terapii	Badanie sądowe	Leczenie sądowe	Wstrzymano
Ilość	19	20	10	9	5	9	32
Zgłoszonych w 2021 r.	29 osób						
Kontynuowanych w 2021 r.	41 osób						
Łącznie w toku na dzień 31.12.2021 r.				70 osób			

V.1.2. Realizator:

- Komisja Rozwiązywania Problemów Alkoholowych Gminy Chojnice.

V.1.3. Termin realizacji:

- Praca całoroczna.

V.1.4. Podmiot finansujący:

- Gmina Chojnice – środki z opłat za handel napojami alkoholowymi: 6.418,30

**Zrealizowane zadanie nr V.2.**

V.2. Przeprowadzenie przez Policję kontroli punktów sprzedaży napojów alkoholowych.

V.2.1. Wskaźniki realizacji zadania:

V.2.1.1. Ilość przeprowadzonych kontroli.

V.2.1.2. Ilość ujawnionych przypadków naruszenia prawa.

Ilość kontroli przez:	Sklepy		Lokale gastronomiczne	
Policję	52		11	
Zastosowane sankcje	Kara np. mandat	Pouczenie	Kara np. mandat	Pouczenie
Właściciel	-	3	-	2
Sprzedawca	-	1	-	-
Klient	3	1	-	-

V.2.2. Realizator:

V.2.2.1. Komenda Powiatowa Policji.

V.2.3. Termin realizacji:

- Praca całoroczna.

V.2.4. Podmiot finansujący:

V.2.4.1. Gmina Chojnice – środki z opłat za handel napojami alkoholowymi: 0,00 zł

V.2.4.2. Policja.

**Cel główny nr VI:** Realizacja programu przeciwdziałania narkomanii dla dzieci i młodzieży w 2021 r. – wydatkowana na 1 zadanie szczegółowe kwota – 0.00,00 złotych.

**Zrealizowane zadanie nr VI.1**

VI.4. Prowadzenie zajęć z zakresu profilaktyki uzależnień i przemocy na terenie szkół podlegających Gminnemu Zespołowi Oświaty w Chojnicach.

VI.4.1 Wskaźniki realizacji zadania:

VI.4.1.1. Ilość zrealizowanych klasowych programów profilaktycznych.

VI.4.1.2. Ilość dzieci uczęszczających na zajęcia profilaktyczne.

Szkoła Podstawowa	Liczba klas	Liczba dzieci
Kłodawa	1	4
Nowa Cerkiew	1	16
Lichnowy	4	68
Niezychowice	3	28
Charzykowy	4	94
Ogółem	13	210

VI.4.2. Realizator:

- Instruktorzy zajęć profilaktycznych w szkołach.

VI.4.3. Termin realizacji:

- Praca w okresie roku szkolnego.

VI.4.4. Podmiot finansujący:

- Gmina Chojnice – środki z opłat za handel napojami alkoholowymi: 3048,93 zł

**Cel główny nr VII:** Kontynuowanie zatrudnienia w ramach środków na profilaktykę i rozwiązywanie problemów alkoholowych i narkomanii Gminy Chojnice oraz inne płace i pochodne – wydatkowana na zadanie szczegółowe kwota -120049,99 złotych.

**Zrealizowane zadanie nr VII.**

VII. Realizacja gminnego programu profilaktyki i rozwiązywania problemów alkoholowych i narkomanii Gminy Chojnice.

VII.1. Wskaźniki realizacji zadania:

VII.1.1. Zatrudnienie Pełnomocnika Wójta ds. Profilaktyki i Rozwiązywania Problemów Alkoholowych Gminy Chojnice.

VII.1.1.1. Koszty abonamentu za służbowy telefon komórkowy.

VII.1.1.2. Koszty używania do celów służbowych prywatnego samochodu osobowego nie będącego własnością pracodawcy.

VII.1.2. Pozostałe pochodne płac od zatrudnienia wszystkich realizatorów gminnego programu.

VII.1.3. Realizator:

- Wójt Gminy Chojnice – zatrudniający w formie umów o pracę lub zlecenia.

VII.1.4. Termin realizacji:

- Praca w całościowa lub okresowa przy umowach zlecenia.

VII.1.5. Podmiot finansujący:

- Gmina Chojnice – środki z opłat za handel napojami alkoholowymi.

### **Uzasadnienie**

Zgodnie z postanowieniami art. 270 ust. 4 ustawy z dnia 27 sierpnia 2009 r. o finansach publicznych (t. j. Dz. U. z 2021 r., poz. 305 z późn. zm.) organ stanowiący w terminie do dnia 30 czerwca roku następując po roku budżetowym rozpatruje i zatwierdza sprawozdanie finansowe wraz ze sprawozdaniem z wykonania budżetu.

**Projekt**

z dnia 25 maja 2022 r.

Zatwierdzony przez .....

**UCHWAŁA NR XXXIII/589/2022  
RADY GMINY W CHOJNICACH**

z dnia 10 czerwca 2022 r.

**w sprawie absolutorium dla Wójta Gminy Chojnice z tytułu wykonania budżetu Gminy Chojnice za 2021 rok**

Na podstawie art. 18 ust. 2 pkt 4 i art. 18a ust. 3 ustawy z dnia 8 marca 1990 r. o samorządzie gminnym (t.j. Dz. U. z 2022 r., poz. 559 z późn. zm.), art. 271 ust. 1 ustawy z dnia 27 sierpnia 2009 r. o finansach publicznych (t. j. Dz. U. z 2021 r., poz. 305 z późn. zm.), po zapoznaniu się ze stanowiskiem Komisji Rewizyjnej, sprawozdaniem z wykonania budżetu za rok 2021, sprawozdaniem finansowym Gminy Chojnice za rok 2021, informacją o stanie mienia komunalnego oraz właściwymi opiniami Regionalnej Izby Obrachunkowej w Gdańsku,

na wniosek Komisji Rewizyjnej,

**Rada Gminy  
uchwala, co następuje:**

**§ 1.** Udziela się Wójtowi Gminy Chojnice **absolutorium** z tytułu wykonania budżetu Gminy Chojnice za rok 2021.

**§ 2.** Uchwała wchodzi w życie z dniem podjęcia i podlega ogłoszeniu poprzez jej wywieszenie na tablicy ogłoszeń Urzędu Gminy w Chojnicach oraz zamieszczeniu w Biuletynie Informacji Publicznej.

Wnioskodawca:

PRZEWODNICZĄCY RADY

/-/ Ryszard Kontek

Przewodniczący Rady

**Ryszard Kontek**

Projekt uchwały odpowiada przepisom prawa, stąd nie wnoszę uwag.

### **Uzasadnienie**

Zgodnie z art. 271 ust. 1 ustawy z dnia 27 sierpnia 2009 r. o finansach publicznych, po rozpatrzeniu stanowiska Komisji Rewizyjnej, sprawozdania z wykonania budżetu za rok 2021, sprawozdania finansowego Gminy Chojnice za rok 2021, informacji o stanie mienia komunalnego oraz opinii Regionalnej Izby Obrachunkowej w Gdańsku, Rada Gminy jest obowiązana do podjęcia uchwały w sprawie absolutorium dla Wójta.

Komisja Rewizyjna wniosowała do Rady Gminy o udzielenie Wójtowi absolutorium z wykonania budżetu za 2021 rok, stąd treść uchwały odpowiada treści wniosku.

Mając powyższe na uwadze, podjęcie niniejszej uchwały uważa się za konieczne i uzasadnione.

Wnoszącym projekt uchwały jest przewodniczący Rady Gminy w Chojnicach.

## SPRAWOZDANIE

Z REALIZACJI PROGRAMU WSPÓŁPRACY GMINY CHOJNICE Z ORGANIZACJAMI  
POZARZĄDOWYMI ORAZ PODMIOTAMI, O KTÓRYCH MOWA W ART. 3 UST. 3  
USTAWY Z DNIA 24 KWIETNIA 2003 ROKU „O DZIAŁALNOŚCI POŻYTKU  
PUBLICZNEGO I O WOLONTARIACIE” W ROKU **2021**



MAJ 2022

## WSTĘP

Program współpracy to dokument programowy określający zasady polityki realizowanej przez organ administracji publicznej wobec sektora pozarządowego. Przyjmowanie rocznych programów współpracy z organizacjami pozarządowymi jest (zgodnie z przepisami Ustawy z dnia 24 kwietnia 2003r. o działalności pożytku publicznego i o wolontariacie) obowiązkiem każdej jednostki samorządu terytorialnego (art. 5a ust 1). Ponadto, z ust. 3 ww. ustawy wynika obowiązek przedłożenia organowi stanowiącemu jednostki samorządu terytorialnego sprawozdania z realizacji programu współpracy za rok poprzedni, nie później niż do dnia 31 maja każdego roku.

W roku 2021 r. współpraca Gminy Chojnice opierała się o uchwałę Rady Gminy z dnia 27 listopada 2020 roku nr XX/331/2020 roku w sprawie: przyjęcia „Programu współpracy Gminy Chojnice z organizacjami pozarządowymi i innymi podmiotami, o których mowa w art. 3 ust. 3 ustawy z dnia 24 kwietnia 2003 roku o działalności pożytku publicznego i o wolontariacie na 2021 rok”

## CEL PROGRAMU

Program współpracy Gminy Chojnice z organizacjami pozarządowymi oraz podmiotami, o których mowa w art. 3 ust. 3 ustawy z dnia 24 kwietnia 2003 r. „o działalności pożytku publicznego i o wolontariacie” na rok 2021 regulował współdziałanie Gminy Chojnice z „trzecim sektorem”. **Celem głównym programu było budowanie i umacnianie partnerstwa pomiędzy samorządem, a organizacjami pozarządowymi dla pełniejszego zaspokojenia potrzeb mieszkańców.** Celami szczegółowymi programu były:

1. kształtowanie poczucia odpowiedzialności mieszkańców gminy za lokalną wspólnotę oraz swoje otoczenie;
2. pobudzenie aktywności społeczności lokalnej, w tym inicjowanie nowatorskich działań;
3. zwiększenie udziału mieszkańców w rozwiązywaniu lokalnych problemów;
4. pełniejsze zaspokojenie potrzeb mieszkańców Gminy Chojnice;
5. większa efektywność realizowanych zadań publicznych przy wykorzystaniu synergiczności działań;
6. prezentacja dorobku sektora i promowanie jego osiągnięć.

## ZASADY REGULUJĄCE WSPÓŁPRACĘ

Współpraca realizowana była przy poszanowaniu niżej wymienionych zasad:

- a) zasady pomocniczości – rodzaj względnego pierwszeństwa organizacji pozarządowych w realizacji zadań sfery pożytku publicznego o charakterze zadań publicznych;
- b) zasady uczciwej konkurencji – wymóg udzielania tych samych informacji zarówno przez podmioty publiczne, jak i niepubliczne, a także obowiązek stosowania tych samych kryteriów przy dokonywaniu oceny tych działań i podejmowaniu decyzji odnośnie finansowania,
- c) zasady partnerstwa – uczestnictwo organizacji pozarządowych w rozpoznawaniu i definiowaniu problemów mieszkańców oraz pomoc w ich rozwiązywaniu,
- d) zasady efektywności – dokonywanie wyboru sposobu wykorzystania środków publicznych, który zapewni oszczędność i celowość realizacji zadania przy uzyskaniu najlepszych efektów z poniesionych nakładów,
- e) zasady suwerenności stron – partnerzy współpracy mają zdolność do bycia podmiotem praw i obowiązków poprzez niezależne wykonywanie swoich działań oraz swobodę w przekazywaniu tych kompetencji innym podmiotom,
- f) zasady jawności – wszelkie formy współpracy Gminy Chojnice z organizacjami pozarządowymi są powszechnie wiadome, dostępne oraz jasne i zrozumiałe w zakresie stosowanych procedur i kryteriów podejmowania decyzji, w tym mechanizmów wyboru obszarów priorytetowych podlegających wsparciu finansowemu, a także istnienia obiektywnych kryteriów porównywania i wyboru poszczególnych ofert.

Gmina Chojnice współpracuje w sposób finansowy i pozafinansowy z organizacjami pozarządowymi w sferze zadań publicznych wymienionych w art. 4 ust. 1 ustawy „o działalności pożytku publicznego i o wolontariacie”.

## PRIORYTETOWE OBSZARY WSPÓŁPRACY ORAZ KLUCZOWE ZADANIA

### PUBLICZNE

W 2021 roku współpraca Gminy Chojnice z organizacjami pozarządowymi i podmiotami wymienionym w art. 3 ust. 3 ustawy z dnia 24 kwietnia 2003 r. „o działalności pożytku publicznego i o wolontariacie” koncentrowała się na realizacji działań w kilku niżej opisanych obszarach priorytetowych w formie wspierania zadania publicznego:

**Priorytet I – Kultura, sztuka, ochrona dóbr kultury i dziedzictwa narodowego:** Organizacja imprez kulturalnych, historycznych o charakterze ponadgminnym, mających istotne znaczenie dla kultury Gminy Chojnice: organizacja „Inscenizacji Szarży 18 Pułku Ułanów Pomorskich pod Krojantami z dnia 1 września 1939 roku”; organizacja innych imprezy kulturalnych, koncertów, warsztaty dla mieszkańców Gminy Chojnice.

**Priorytet II – Wspieranie i upowszechnianie kultury fizycznej i sportu:** Organizacja i koordynacja przedsięwzięć sportowych o zasięgu gminnym i ponadgminnym dla dzieci, młodzieży i dorosłych z terenu Gminy Chojnice; Szkolenie dzieci i młodzieży w żeglarskim

lodowym i żeglarstwie letnim; Organizacja innych form aktywnego wypoczynku dla mieszkańców Gminy Chojnice; Organizacja zajęć sportowo – rehabilitacyjnych dla osób niepełnosprawnych.

**Priorytet III – Działalność wspomagająca rozwój wspólnot i społeczności:** Działania aktywizujące mieszkańców gminy poprzez organizację warsztatów, festynów, spotkań, imprez kulturalnych, koncertów.

**Priorytet IV - Zadania z zakresu ekologii i ochrony zwierząt oraz ochrony dziedzictwa przyrodniczego:**

Podnoszenie świadomości ekologicznej mieszkańców gminy Chojnice poprzez edukację ekologiczną.

**Priorytet V - Zadania z zakresu działalności na rzecz organizacji pozarządowych:**

Dofinansowanie wkładu własnego, jako wsparcie realizacji zadań skierowanych do mieszkańców gminy Chojnice, realizowanych przez organizacje w ramach programów finansowanych ze środków pochodzących spoza budżetu gminy Chojnice.

## **PODSUMOWANIE UDZIELONEGO WSPARCIA W 2021 ROKU – MIERNIKI EFEKTYWNOŚCI PROGRAMU W OPARCIU O ZŁOŻONE SPRAWOZDANIA PRZEZ ORGANIZACJE POZARZĄDOWE ORAZ INNE PODMIOTY**

Gmina Chojnice przeprowadziła w 2021 roku po dwa otwarte konkursy ofert w zakresie od Priorytetu nr I, II, III, IV. W związku z przesunięciem środków nie ogłaszano konkursu związanego z priorytetem nr V. Powołane w tym celu przez Wójta komisje, rekomendowały do dofinansowania najlepsze projekty. Wysokość zaplanowanych środków publicznych była następująca:

<b>Nazwa zadania</b>	<b>Środki przeznaczone w 2021 roku w zł. zgodnie z programem</b>
Zadania z zakresu kultury, sztuki, ochrony dóbr kultury i dziedzictwa narodowego	195 000,-
Zadania z zakresu kultury fizycznej i sportu	200 000,-
Działalności wspomagająca rozwój wspólnot i społeczności lokalnych	25 000,-
Zadania z zakresu ekologii i ochrony zwierząt oraz ochrony dziedzictwa przyrodniczego	5 000,-
Zadania z zakresu działalności na rzecz organizacji pozarządowych	115 000,-
<b>RAZEM</b>	<b>540 000,-</b>

W 2021 roku organizator konkursów: Urząd Gminy w Chojnicach przeprowadził 8 konkursów. W ramach procedury konkursowej złożono 59 ofert. Pozytywną ocenę formalną otrzymały 43 oferty.

Liczba złożonych ofert w każdym konkursie w 2021 roku:

ROZWÓJ WSPÓLNOT	I - 3 oferty	II – 1 oferta
EKOLOGIA	I - 3 oferty	II - 2 oferty
SPORT	I - 22 oferty	II -7 ofert
KULTURA	I - 16 ofert	II-5 ofert

W ramach konkursu zaangażowano 7 ekspertów/ekspertek oceniających oferty. Zgodnie z regulaminem konkursu wartość oceny merytorycznej, wymagana do otrzymania dotacji wynosiła 51 punktów. To kryterium spełniły 42 oferty.

Liczba organizacji pozarządowych biorących udział w konkursach w 2021 roku – 25.

Liczba organizacji pozarządowych oraz innych podmiotów podejmujących zadania publiczne na rzecz społeczności lokalnej po raz pierwszy w oparciu o otrzymaną dotację – 1 podmiot.

Na podstawie dokonanych ocen rozdzielono 35 dotacji o łącznej wartości 329 135,00 zł. Całkowita wartość zadań, które realizowane były na podstawie konkursów to: 906 053,00 zł. Podmioty otrzymujące dotacje wyniosły 521 738,00 zł, wkładu własnego.

Dodatkowo przyznano 3 dotacje z pominięciem procedury konkursowej na łączną kwotę 27 000,- zł

Podział środków w trakcie przeprowadzonych konkursów (uwzględnia późniejsze zmiany w budżecie):

Lp.	Nazwa konkursu	Ilość zawartych umów	Całkowita wartość zadań	Kwota dotacji	Wkład własny
1.	OTWARTY KONKURS OFERT NA REALIZACJĘ ZADAŃ PUBLICZNYCH GMINY CHOJNICE W 2021 R. Z ZAKRESU WSPIERANIA I UPOWSZECHNIANIA KULTURY FIZYCZNEJ I SPORTU	16 umów	738 721,96 zł	200 000,00 zł	538 721,96 zł
2.	OTWARTY KONKURS OFERT NA REALIZACJĘ ZADAŃ PUBLICZNYCH GMINY CHOJNICE W 2021 R. Z ZAKRESU DZIAŁALNOŚCI WSPOMAGAJĄCEJ ROZWÓJ WSPÓLNOT I SPOŁECZNOŚCI LOKALNYCH	3 umowy	19 260,00 zł	14 040,00 zł	5 220,00 zł

3.	OTWARTY KONKURS OFERT NA REALIZACJĘ ZADAŃ PUBLICZNYCH GMINY CHOJNICE W 2021 R. Z ZAKRESU KULTURY, SZTUKI, OCHRNY DÓBR KULTURY I DZIEDZICTWA NARODOWEGO	6 umów	43 763,00 zł	32 000,00 zł	11 763,00 zł
4.	OTWARTY KONKURS OFERT NA REALIZACJĘ ZADAŃ PUBLICZNYCH GMINY CHOJNICE W 2021 R. Z ZAKRESU EKOLOGII I OCHRONY ZWIERZĄT ORAZ OCHRONY DZIEDZICTWA PRZYRODNICZEGO	1 umowa	2 840,00 zł	1 760,00 zł	1 080,00 zł
5.	II OTWARTY KONKURS OFERT NA REALIZACJĘ ZADAŃ PUBLICZNYCH GMINY CHOJNICE W 2021 R. Z ZAKRESU EKOLOGII I OCHRONY ZWIERZĄT ORAZ OCHRONY DZIEDZICTWA PRZYRODNICZEGO	2 umowy	20 183,00 zł	12 675,00 zł	7 508,00 zł
6.	II OTWARTY KONKURS OFERT NA REALIZACJĘ ZADAŃ PUBLICZNYCH GMINY CHOJNICE W 2021 R. Z ZAKRESU DZIAŁALNOŚCI WSPOMAGAJĄCEJ ROZWÓJ WSPÓLNOT I SPOŁECZNOŚCI LOKALNYCH	1 umowa	5 710,00 zł	5 000,00 zł	710,00 zł
7.	II OTWARTY KONKURS OFERT NA REALIZACJĘ ZADAŃ PUBLICZNYCH GMINY CHOJNICE W 2021 R. Z ZAKRESU KULTURY, SZTUKI, OCHRNY DÓBR KULTURY I DZIEDZICTWA NARODOWEGO	2 umowy	14 155,00 zł	12 360,00 zł	1 795,00 zł
8.	II OTWARTY KONKURS OFERT NA REALIZACJĘ ZADAŃ PUBLICZNYCH GMINY CHOJNICE W 2021 R. Z ZAKRESU WSPIERANIA I UPOWSZECHNIANIA KULTURY FIZYCZNEJ I SPORTU	4 umowy	61 420,00 zł	51 300,00 zł	10 120,00 zł
RAZEM		35 umów			

W ramach realizacji Programu wspieraliśmy również inicjatywy lokalne. W 2021 roku wpłynęło 17 wniosków z czego 14 otrzymało wsparcie w łącznej kwocie 100 000,- zł. Kwoty wsparcia wahały się od 3 000,00 zł do 12 000,00 zł

Nr	nazwa podmiotu wnioskującego/ imiona i nazwiska wnioskodawców	nazwa zadania	wartość całkowita zadania	wnioskowane dofinansowanie	przyznane dofinansowanie
1.	Grupa inicjatywna związana z POM Niezychowice	Dofinansowanie druku opracowania o POM Niezychowice	16 010,00	7 140,00	7 140,00
2.	Grupa Inicjatywna ze wsi Lichnowy	Aleja historyczna	9 320,00	6 720,00	6 700,00
3.	Mieszkańcy miejscowości Charzykowy	Kaczkomat na skwerku "Ptasi Raj" w Charzykowach	3 600,00	3 000,00	3 000,00
4.	Grupa Inicjatywna ze wsi Ciechocin	Zagospodarowanie terenów i budowa 2 placów zabaw w sołectwie Ciechocin	8 910,00	5 510,00	5 000,00
5.	Mieszkańcy Wsi Swornegacie za pośrednictwem OSP Swornegacie	Odnowienie figury z krzyżem w Swornegaciach	8 093,75	4 383,60	4 000,00
6.	Grupa inicjatywna mieszkańców Sołectwa Chojniczki	Rewitalizacja alei lip i wiaty ogniskowej w miejscowości Chojniczki	33 700,00	27 000,00	9 960,00
7.	Grupa inicjatywna ze wsi Sławęcín i Koło Wędkarskie Sławęcín	Zagospodarowanie terenu przy wiacie integracyjnej w Sławęcínie	9 932,00	6 170,00	6 000,00

8.	Mieszkańcy wsi Powąłki za pośrednictwem Stowarzyszenia Na Rzecz Rozwoju Wsi Powąłki	Czas płynie - remonty czas zacząć.	8 271,00	5 913,00	5 900,00
9.	Grupa inicjatywna - Mieszkańców Doręgowic	Poznajemy historię Doręgowic	12 270,00	9 500,00	9 500,00
10.	Grupa inicjatywna ze wsi Kłodawa	Porządek musi być	15 040,00	10 000,00	8 000,00
11.	Grupa inicjatywna ze wsi Krojanty	Wiata integracyjna w Krojantach	17 332,00	13 100,00	12 000,00
12.	Grupa nieformalna mieszkańców sołectwa Silno	Silno - wieś nasza sielska, anielska	47 373,47	13 306,44	12 000,00
13.	Mieszkańcy wsi Ostrowite za pośrednictwem KS Czarni Ostrowite	Kino letnie we wsi Ostrowite	6 500,00	4 800,00	4 800,00
14.	Grupa inicjatywna wsi Ostrowite	Wiata integracyjna - etap drugi	9 700,00	6 000,00	6 000,00

## PODSUMOWANIE

Kilka ostatnich lat współpracy Urzędu Gminy w Chojnicach z organizacjami sektora pozarządowego na realizację wielu zadań publicznych pokazuje doskonałą skuteczność tej współpracy w rozwoju wielu segmentów dotyczących społeczności lokalnych naszej Gminy. Zainteresowanie obu stron korelacją nie słabnie. Przeciwnie. Społeczność lokalna chętnie uczestniczy w inicjowaniu działań mających na celu upowszechnianie kultury i sztuki, ekologii i ochrony zwierząt, nauki, rozpowszechnianiu kultury fizycznej i sportu. Zadaniem organu administracji publicznej jest natomiast wspieranie i pobudzanie ludzkiej aktywności.

*Wójt Gminy Chojnice*

*dr inż. Zbigniew Szczepański*

**Projekt**

z dnia 25 maja 2022 r.

Zatwierdzony przez .....

**UCHWAŁA NR XXXIII/590/2022  
RADY GMINY W CHOJNICACH**

z dnia 10 czerwca 2022 r.

**w sprawie przyjęcia sprawozdania finansowego Samodzielnej Publicznej Przychodni Wiejskiej Gminy  
Chojnice za 2021 rok**

Na podstawie art. 53 ust. 1 ustawy z dnia 29 września 1994 r. o rachunkowości (t. j. Dz. U z 2021 r., poz. 217 z późn. zm.), art. 18 ust. 2 pkt 15 ustawy z dnia 8 marca 1990 r. o samorządzie gminnym (t. j. Dz. U. z 2022 r., poz. 559 z późn. zm.) oraz art. 121 ust. 1 i ust. 4 pkt 3 ustawy z dnia 15 kwietnia 2011 r. o działalności leczniczej (t. j. Dz. U. z 2022 r., poz. 633 z późn. zm. )

**Rada Gminy  
uchwala, co następuje:**

**§ 1.** Przyjąć sprawozdanie finansowe Samodzielnej Publicznej Przychodni Wiejskiej Gminy Chojnice za 2021 rok stanowiące załącznik do niniejszej uchwały.

**§ 2.** Wykonanie uchwały powierza się Wójtowi Gminy Chojnice.

**§ 3.** Uchwała wchodzi w życie z dniem podjęcia i podlega ogłoszeniu poprzez jej wywieszenie na tablicy ogłoszeń Urzędu Gminy w Chojnicach oraz zamieszczeniu w Biuletynie Informacji Publicznej.

Wnioskodawca:

WÓJT GMINY CHOJNICE

/-/ dr inż. Zbigniew Szczepański

Przewodniczący Rady

**Ryszard Kontek**

Projekt uchwały odpowiada przepisom prawa, stąd nie wnoszę uwag.

**B I L A N S**

sporządzony na dzień 31.12.2021

Aktywa	01.01.2021	31.12.2021	Pasywa	01.01.2021	31.12.2021
	1	2		1	
<b>A. Aktywa trwałe</b>	<b>1 645 211,05</b>	<b>1 651 106,25</b>	<b>A. Kapitał (fundusz) własny</b>	<b>4 118 122,62</b>	<b>4 568 885,56</b>
<b>I. Wartości niematerialne i prawne</b>	<b>266 541,71</b>	<b>40 372,19</b>	<b>I. Kapitał (fundusz) podstawowy</b>	<b>3 763 442,86</b>	<b>4 118 122,62</b>
1. Koszty zakończonych prac rozwojowych			<b>II. Należne wkłady na kapitał podstawowy (wielkość ujemna)</b>		
2. Wartość firmy			<b>III. Udziały (akcje) własne (wielkość ujemna)</b>		
3. Inne wartości niematerialne i prawne	266 541,71	40 372,19	<b>IV. Kapitał (fundusz) zapasowy</b>		
4. Zaliczki na wartości niematerialne i prawne			<b>V. Kapitał (fundusz) z aktualizacji wyceny</b>		
<b>II. Rzeczowe aktywa trwałe</b>	<b>1 378 669,34</b>	<b>1 610 734,06</b>	<b>VI. Pozostałe kapitały (fundusze) rezerwowe</b>		
1. Środki trwałe	1 378 669,34	1 610 734,06	<b>VII. Zysk (strata) z lat ubiegłych</b>		
a) grunty (w tym prawo użytkowania wieczystego gruntu)			<b>VIII. Zysk (strata) netto</b>	<b>354 679,79</b>	<b>450 762,94</b>
b) budynki, lokale i obiekty inżynierii lądowej i wodnej	1 117 779,16	1 415 416,31	<b>IX. Odpisy z zysku netto z ciągu roku obrotowego (wartość ujemna)</b>		
c) urządzenia techniczne i maszyny	260 890,18	195 317,75	<b>B. Zobowiązania i rezerwy na zobowiązania</b>	<b>360 906,22</b>	<b>324 533,77</b>
d) środki transportu			<b>I. Rezerwy na zobowiązania</b>		
e) inne środki trwałe			1. Rezerwa z tytułu odroczonego podatku dochodowego		
2. Środki trwałe w budowie			2. Rezerwa na świadczenia emerytalne i podobne		
3. Zaliczki na środki trwałe w budowie			- długoterminowa		
<b>III. Należności długoterminowe</b>	<b>0,00</b>	<b>0,00</b>	- krótkoterminowa		
1. Od jednostek powiązanych			3. Pozostałe rezerwy		
2. Od pozostałych jednostek			- długoterminowe		
<b>IV. Inwestycje długoterminowe</b>			- krótkoterminowe		
1. Nieruchomości			<b>II. Zobowiązania długoterminowe</b>		
2. Wartości niematerialne i prawne			1. Wobec jednostek powiązanych		
3. Długoterminowe aktywa finansowe			2. Wobec pozostałych jednostek		
a) w jednostkach powiązanych			a) kredyty i pożyczki		
- udziały lub akcje			b) z tytułu emisji dłużnych papierów wartościowych		
- inne papiery wartościowe			c) inne zobowiązania finansowe		
- udzielone pożyczki			d) inne		
- inne długoterminowe aktywa finansowe			<b>III. Zobowiązania krótkoterminowe</b>	<b>360 906,22</b>	<b>324 533,77</b>
b) w pozostałych jednostkach			1. Wobec jednostek powiązanych		
- udziały lub akcje			a) z tytułu dostaw i usług, o okresie wymagalności:		
- inne papiery wartościowe			- do 12 miesięcy		
- udzielone pożyczki			- powyżej 12 miesięcy		
- inne długoterminowe aktywa finansowe			b) inne		
4. Inne inwestycje długoterminowe			2. Wobec pozostałych jednostek	<b>327 867,86</b>	<b>303 256,11</b>
<b>V. Długoterminowe rozliczenia międzyokresowe</b>			a) kredyty i pożyczki		
1. Aktywa z tytułu odroczonego podatku dochodowego			b) z tytułu emisji dłużnych papierów wartościowych		
2. Inne rozliczenia międzyokresowe			c) inne zobowiązania finansowe		
<b>B. Aktywa obrotowe</b>	<b>2 833 817,79</b>	<b>3 242 313,08</b>	d) z tytułu dostaw i usług, o okresie wymagalności:	<b>141 347,53</b>	<b>157 060,84</b>
<b>I. Zapasy</b>	<b>63 023,65</b>	<b>50 389,84</b>	- do 12 miesięcy	<b>141 347,53</b>	<b>157 060,84</b>
1. Materiały	63 023,65	50 389,84	- powyżej 12 miesięcy		
2. Półprodukty i produkty w toku			e) zaliczki otrzymane na dostawy		
3. Produkty gotowe			f) zobowiązania weksłowe		
4. Towary			g) z tytułu podatków, cel, ubezpieczeń i innych świadc.	<b>152 311,69</b>	<b>143 881,65</b>
5. Zaliczki na dostawy			h) z tytułu wynagrodzeń	<b>34 208,64</b>	<b>2 313,62</b>
<b>II. Należności krótkoterminowe</b>	<b>724 501,20</b>	<b>797 828,61</b>	i) inne		<b>0,00</b>
1. Należności od jednostek powiązanych			3. Fundusze specjalne	<b>33 038,36</b>	<b>21 277,66</b>
a) z tytułu dostaw i usług, o okresie spłaty:			<b>IV. Rozliczenia międzyokresowe</b>		
- do 12 miesięcy			1. Ujemna wartość firmy		
- powyżej 12 miesięcy			2. Inne rozliczenia międzyokresowe		
b) inne			- długoterminowe		
2. Należności od pozostałych jednostek	<b>724 501,20</b>	<b>797 828,61</b>	- krótkoterminowe		
a) z tytułu dostaw i usług, o okresie spłaty:	<b>580 112,45</b>	<b>696 461,26</b>			
- do 12 miesięcy	<b>580 112,45</b>	<b>696 461,26</b>			
- powyżej 12 miesięcy					
b) z tytułu podatków, dotacji, cel, ubezpieczeń społecznych i zdrowotnych oraz innych świadczeń					
c) inne	<b>144 388,75</b>	<b>101 367,35</b>			
d) dochodzone na drodze sądowej					
<b>III. Inwestycje krótkoterminowe</b>	<b>2 025 816,88</b>	<b>2 372 135,54</b>			
1. Krótkoterminowe aktywa finansowe	<b>2 025 816,88</b>	<b>2 372 135,54</b>			
a) w jednostkach powiązanych					
- udziały lub akcje					
- inne papiery wartościowe					
- udzielone pożyczki					
- inne krótkoterminowe aktywa finansowe					
b) w pozostałych jednostkach					
- udziały lub akcje					
- inne papiery wartościowe					
- udzielone pożyczki					
- inne krótkoterminowe aktywa finansowe					
c) środki pieniężne i inne aktywa pieniężne	<b>2 025 816,88</b>	<b>2 372 135,54</b>			
- środki pieniężne w kasie i na rachunkach	<b>2 025 816,88</b>	<b>2 372 135,54</b>			
- inne środki pieniężne					
- inne aktywa pieniężne					
2. Inne inwestycje krótkoterminowe					
<b>IV. Krótkoterminowe rozliczenia międzyokresowe</b>	<b>20 476,06</b>	<b>21 959,09</b>			
<b>Aktywa razem</b>	<b>4 479 028,84</b>	<b>4 893 419,33</b>	<b>Pasywa razem</b>	<b>4 479 028,84</b>	<b>4 893 419,33</b>

KSIĘGOWA

Chojnice, dn. 19.01.2022

mgr Alina Imianowska

**DYREKTOR**  
Samodzielnej Publicznej  
Przychodni Miejskiej  
Gminy Chojnice

**RACHUNEK ZYSKÓW I STRAT**  
za okres  
od dnia 01.01.2021 r. do dnia 31.12.2021  
(Wariant porównawczy)

Wyszczególnienie	Poprzedni rok obrotowy	Bieżący rok obrotowy
	1	2
<b>A. Przychody netto ze sprzedaży i zrównane z nimi, w tym:</b>	<b>6 066 713,92</b>	<b>7 296 001,22</b>
- od jednostek powiązanych		
I. Przychody netto ze sprzedaży produktów	6 066 713,92	7 296 001,22
II. Zmiana stanu produktów (zwiększenie - wartość dodatnia, zmniejszenie - wartość ujemna)		
III. Koszt wytworzenia produktów na własne potrzeby jednostki		
IV. Przychody netto ze sprzedaży towarów i materiałów		
<b>B. Koszty działalności operacyjnej</b>	<b>5 905 329,11</b>	<b>6 999 959,07</b>
I. Amortyzacja	326 923,23	399 422,23
II. Zużycie materiałów i energii	432 880,05	351 969,62
III. Usługi obce	1 344 944,74	1 847 473,58
IV. Podatki i opłaty	12 735,00	18 851,00
- podatek akcyzowy		
V. Wynagrodzenia	3 023 253,10	3 516 926,15
VI. Ubezpieczenia społeczne i inne świadczenia	565 517,63	671 537,35
VII. Pozostałe koszty rodzajowe	199 075,36	193 779,14
VIII. Wartość sprzedanych towarów i materiałów		
<b>C. Zysk (strata) ze sprzedaży (A-B)</b>	<b>161 384,81</b>	<b>296 042,15</b>
<b>D. Pozostałe przychody operacyjne</b>	<b>50 000,00</b>	<b>144 799,55</b>
I. Zysk ze zbycia niefinansowych aktywów trwałych		
II. Dotacje	50 000,00	144 799,55
III. Inne przychody operacyjne		
<b>E. Pozostałe koszty operacyjne</b>	<b>0,00</b>	<b>0,00</b>
I. Strata ze zbycia niefinansowych aktywów trwałych		
II. Aktualizacja wartości aktywów niefinansowych		
III. Inne koszty operacyjne		
<b>F. Zysk (strata) z działalności operacyjnej (C+D-E)</b>	<b>211 384,81</b>	<b>440 841,70</b>
<b>G. Przychody finansowe</b>	<b>221 581,80</b>	<b>19 113,21</b>
I. Dywidendy i udziały w zyskach, w tym:		
- od jednostek powiązanych		
II. Odsetki, w tym:	8 756,92	77,85
- od jednostek powiązanych		
III. Zysk ze zbycia inwestycji		
IV. Aktualizacja wartości inwestycji		
V. Inne	212 824,88	19 035,36
<b>H. Koszty finansowe</b>	<b>65 068,12</b>	
I. Odsetki, w tym:		
- od jednostek powiązanych		
II. Strata ze zbycia inwestycji		
III. Aktualizacja wartości inwestycji		
IV. Inne	65 068,12	
<b>I. Zysk (strata) z działalności gospodarczej (F+G-H)</b>	<b>387 898,43</b>	<b>459 954,91</b>
<b>J. Wynik zdarzeń nadzwyczajnych (J.I.-J.II)</b>	<b>-2 300,73</b>	<b>-1 394,97</b>
I. Zyski nadzwyczajne		
II. Straty nadzwyczajne	-2 300,73	-1 394,97
<b>K. Zysk (strata) brutto (I+/-J)</b>	<b>365 597,75</b>	<b>458 559,94</b>
<b>L. Podatek dochodowy</b>	<b>10 918,00</b>	<b>7 797,00</b>
<b>M. Pozostałe obowiązkowe zmniejszenia zysku (zwiększenia straty)</b>		
<b>N. Zysk (strata) netto (K-L-M)</b>	<b>354 679,75</b>	<b>450 762,94</b>

Chojnice, dn.....19.01.2022.

KSIEGOWA

.....  
mgr Alina Imianowska  
(nazwisko i imię; podpis osoby sporządzającej)

**DYREKTOR**  
Samodzielnej Publicznej  
Przychodni Wąskiej  
Gminy Chojnice

lek. med. Jan Kowalski

.....  
(nazwisko i imię, podpis kierownika jednostki)

## **Uzasadnienie**

Sprawozdanie finansowe Samodzielnej Publicznej Przychodni Wiejskiej Gminy Chojnice podlega zatwierdzeniu przez organ zatwierdzający nie później niż sześć miesięcy od dnia bilansowego (art. 53 ust. 1 ustawy o rachunkowości).

**Projekt**

z dnia 25 maja 2022 r.

Zatwierdzony przez .....

**UCHWAŁA NR XXXIII/591/2022  
RADY GMINY W CHOJNICACH**

z dnia 10 czerwca 2022 r.

**w sprawie zmian w budżecie gminy na 2022 rok**

Na podstawie art. 18 ust. 2 pkt 4 ustawy z dnia 8 marca 1990 r. o samorządzie gminnym (t. j. Dz. U. z 2022 r., poz. 559 z późn. zm.), art. 211 i art. 212 ustawy z dnia 27 sierpnia 2009 r. o finansach publicznych (t. j. Dz. U. z 2021 r., poz. 305 z późn. zm.)

**Rada Gminy  
uchwala, co następuje:**

**§ 1. 1. Zwiększyć plan dochodów budżetowych o kwotę 1.146.447,- zł**

z tytułu:

- Transport i łączność - 912.416,- zł
  - Gospodarka komunalna i ochrona środowiska - 234.031,- zł
- ( Zgodnie z Załącznikiem Nr 1 do niniejszej Uchwały)

**§ 2. 1. Zmniejszyć plan wydatków budżetowych o kwotę 577.030,- zł**

z tytułu:

- Transport i łączność - 171.190,- zł
- w tym:
- z wydzielonych środków do dyspozycji sołectw – 13.000,- zł
  - Zbeniny – 3.000,- zł
  - Lichnowy – 10.000,- zł
  - Turystyka - 400.000,- zł
  - Administracja publiczna - 40,- zł
- w tym:
- z wydzielonych środków do dyspozycji sołectw – 40,- zł
  - Sławęcín – 40,- zł
  - Rodzina - 5.600,- zł
  - Kultura fizyczna - 200,- zł
- w tym:

z wydzielonych środków do dyspozycji sołectw – 200,- zł

Raławki – 200,- zł

2. Zwiększyć plan wydatków budżetowych o kwotę **1.723.477,- zł**

z tytułu:

- Rolnictwo i łowiectwo - 6.800,- zł

w tym:

z wydzielonych środków do dyspozycji sołectw – 6.800,- zł

Ogorzliny – 6.800,- zł

- Transport i łączność - 520.000,- zł

w tym:

z wydzielonych środków do dyspozycji sołectw – 20.000,- zł

Lichnowy – 20.000,- zł

- Administracja publiczna - 22.415,- zł

w tym:

z wydzielonych środków do dyspozycji sołectw – 315,- zł

Raławki – 200,- zł

Sławęcín - 40,- zł

Krojanty – 75,- zł

- Rodzina - 5.600,- zł

- Gospodarka komunalna i ochrona środowiska - 1.149.362,- zł

w tym:

z wydzielonych środków do dyspozycji sołectw – 34.362,- zł

Lichnowy – 300,- zł

Chojniczki– 12.000,- zł

Zbeniny – 3.000,- zł

Lotyń - 30,- zł

Topole – 32,- zł

Granowo – 1.000,- zł

Kłodawa - 4.000,- zł

Moszczenica - 9.000,- zł

Pawłowko-Lipienice – 5.000,- zł

- Kultura i ochrona dziedzictwa narodowego - 5.500,- zł

w tym:

z wydzielonych środków do dyspozycji sołectw – 5.500,- zł

Ostrowite – 5.000,- zł

Granowo – 500,- zł

- Kultura fizyczna - 13.800,- zł

w tym:

z wydzielonych środków do dyspozycji sołectw – 13.800,- zł

Granowo – 3.800,- zł

Pawłowo – 10.000,- zł

(Zgodnie z Załącznikiem Nr 2 do niniejszej Uchwały)

**§ 3. 1. Plan dochodów budżetowych po zmianach wynosi 113.612.412,- zł**

**2. Plan wydatków budżetowych po zmianach wynosi 146.809.172,- zł**

**§ 4.** W § 1 ust. 3 Uchwały Nr XXX/513/2021 Rady Gminy w Chojnicach z dnia 29 grudnia 2021 r. w sprawie uchwalenia budżetu gminy Chojnice na 2022 r. wprowadzić następujące zmiany:

a) dokonać zmiany w planie finansowym inwestycji gminy Chojnice na 2022 rok

b) wydatki majątkowe po zmianach wynoszą **41.085.518,- zł**

(Zgodnie z Załącznikiem Nr 3 do niniejszej Uchwały)

**§ 5.** W § 4 ust. 1 Uchwały Nr XXX/513/2021 Rady Gminy w Chojnicach z dnia 29 grudnia 2021 r. w sprawie uchwalenia budżetu gminy Chojnice na 2022 r. wprowadzić następujące zmiany:

a) zmienić treść załącznika Nr 5 „Dochody i wydatki związane z realizacją zadań z zakresu administracji rządowej i innych zadań zleconych odrębnymi ustawami na 2022 rok”

i nadać mu brzmienie jak w załączniku Nr 4 do niniejszej Uchwały.

**§ 6.** Wykonanie Uchwały powierza się Wójtowi Gminy Chojnice.

**§ 7.** Uchwała wchodzi w życie z dniem podjęcia i podlega ogłoszeniu poprzez jej wywieszenie na tablicy ogłoszeń Urzędu Gminy w Chojnicach oraz zamieszczeniu w Biuletynie Informacji Publicznej.

Wnioskodawca:

WÓJT GMINY CHOJNICE

/-/ dr inż. Zbigniew Szczepański

Przewodniczący Rady

**Ryszard Kontek**

Projekt uchwały odpowiada przepisom prawa, stąd nie wnoszę uwag.

### Zmiany w planie dochodów budżetowych

Dz.	Rozdz.	§	Wyszczególnienie	Zmniejszenie	Zwiększenie	Wielkość po zmianach
1	2	3	4	5	6	7
<b>600</b>			<b>Transport i łączność</b>	-	<b>912.416,-</b>	<b>1.433.759,-</b>
	<b>60016</b>		<b>Drogi publiczne gminne</b>	-	<b>912.416,-</b>	<b>1.433.759,-</b>
		0970	Wpływy z różnych dochodów	-	912.416,-	912.416,-
<b>900</b>			<b>Gospodarka komunalna i ochrona środowiska</b>	-	<b>234.031,-</b>	<b>6.836.031,-</b>
	<b>90095</b>		<b>Pozostała działalność</b>	-	<b>234.031,-</b>	<b>234.031,-</b>
		6257	Dotacja celowa w ramach programów finansowanych z udziałem środków europejskich oraz środków, o których mowa w art. 5 ust. 3 pkt 5 lit. a i b ustawy, lub płatności w ramach budżetu środków europejskich, realizowanych przez jednostki samorządu terytorialnego	-	234.031,-	234.031,-
<b>RAZEM</b>				-	<b>1.146.447,-</b>	<b>113.612.412,-</b>

### Zmiany w planie wydatków budżetowych

Dz.	Rozdz.	§	Wyszczególnienie	Zmniejszenie	Zwiększenie	Wielkość po zmianach
1	2	3	4	5	6	7
<b>010</b>			<b>Rolnictwo i łowiectwo</b>	-	<b>6.800,-</b>	<b>12.330.266,-</b>
	<b>01008</b>		<b>Melioracje wodne</b>	-	<b>6.800,-</b>	<b>263.650,-</b>
		4270	Zakup usług remontowych	-	6.800,-	42.800,-
<b>600</b>			<b>Transport i łączność</b>	<b>171.190,-</b>	<b>520.000,-</b>	<b>22.161.289,-</b>
	<b>60014</b>		<b>Drogi publiczne powiatowe</b>	-	<b>500.000,-</b>	<b>4.180.848,-</b>
		6300	Dotacja celowa na pomoc finansową udzielaną między jednostkami samorządu terytorialnego na dofinansowanie własnych zadań inwestycyjnych i zakupów inwestycyjnych	-	500.000,-	4.180.848,-
	<b>60016</b>		<b>Drogi publiczne gminne</b>	<b>171.190,-</b>	<b>20.000,-</b>	<b>14.847.732,-</b>
		4210	Zakup materiałów i wyposażenia	13.000,-	-	863.449,-
		4270	Zakup usług remontowych	-	20.000,-	1.056.603,-
		6050	Wydatki inwestycyjne jednostek budżetowych	158.190,-	-	9.599.786,-
<b>630</b>			<b>Turystyka</b>	<b>400.000,-</b>	-	<b>5.247.745,-</b>
	<b>63095</b>		<b>Pozostała działalność</b>	<b>400.000,-</b>	-	<b>5.067.745,-</b>
		6050	Wydatki inwestycyjne jednostek budżetowych	400.000,-	-	2.886.250,-

1	2	3	4	5	6	7
<b>750</b>			<b>Administracja publiczna</b>	<b>40,-</b>	<b>22.415,-</b>	<b>12.110.999,-</b>
	<b>75075</b>		<b>Promocja jednostek samorządu terytorialnego</b>	-	<b>20.000,-</b>	<b>70.000,-</b>
		4300	Zakup usług pozostałych	-	20.000,-	50.000,-
	<b>75095</b>		<b>Pozostała działalność</b>	<b>40,-</b>	<b>2.415,-</b>	<b>693.781,-</b>
		4210	Zakup materiałów i wyposażenia	40,-	2.300,-	77.236,-
		4300	Zakup usług pozostałych	-	115,-	38.522,-
<b>855</b>			<b>Rodzina</b>	<b>5.600,-</b>	<b>5.600,-</b>	<b>20.226.720,-</b>
	<b>85501</b>		<b>Świadczenie wychowawcze</b>	<b>5.600,-</b>	<b>5.600,-</b>	<b>10.655.000,-</b>
		3110	Świadczenia społeczne	5.600,-	-	10.464.700,-
		4010	Wynagrodzenia osobowe pracowników	-	3.000,-	21.000,-
		4110	Składki na ubezpieczenia społeczne	-	500,-	5.500,-
		4120	Składki na Fundusz Pracy oraz Fundusz Solidarnościowy	-	50,-	1.050,-
		4210	Zakup materiałów i wyposażenia	-	2.050,-	3.050,-
<b>900</b>			<b>Gospodarka komunalna i ochrona środowiska</b>	<b>-</b>	<b>1.149.362,-</b>	<b>11.717.055,-</b>
	<b>90003</b>		<b>Oczyszczanie miast i wsi</b>	<b>-</b>	<b>62,-</b>	<b>47.462,-</b>
		4210	Zakup materiałów i wyposażenia	-	62,-	23.762,-
	<b>90004</b>		<b>Utrzymanie zieleni w miastach i gminach</b>	<b>-</b>	<b>49.300,-</b>	<b>1.425.691,-</b>

1	2	3	4	5	6	7
		4170	Wynagrodzenia bezosobowe	-	5.000,-	197.029,-
		4210	Zakup materiałów i wyposażenia	-	20.500,-	492.440,-
		4270	Zakup usług remontowych	-	800,-	49.100,-
		4300	Zakup usług pozostałych	-	5.000,-	320.000,-
		6050	Wydatki inwestycyjne jednostek budżetowych	-	3.000,-	303.000,-
		6060	Wydatki na zakupy inwestycyjne jednostek budżetowych	-	15.000,-	19.000,-
	<b>90095</b>		<b>Pozostała działalność</b>	-	<b>1.100.000,-</b>	<b>1.854.692,-</b>
		6057	Wydatki inwestycyjne jednostek budżetowych	-	234.031,-	234.031,-
		6059	Wydatki inwestycyjne jednostek budżetowych	-	865.969,-	865.969,-
<b>921</b>			<b>Kultura i ochrona dziedzictwa narodowego</b>	-	<b>5.500,-</b>	<b>5.616.965,-</b>
	<b>92105</b>		<b>Pozostałe zadania w zakresie kultury</b>	-	<b>5.500,-</b>	<b>414.340,-</b>
		4210	Zakup materiałów i wyposażenia	-	5.000,-	102.740,-
		4300	Zakup usług pozostałych	-	500,-	81.020,-
<b>926</b>			<b>Kultura fizyczna</b>	<b>200,-</b>	<b>13.800,-</b>	<b>461.144,-</b>
	<b>92605</b>		<b>Zadania w zakresie kultury fizycznej</b>	<b>200,-</b>	<b>13.800,-</b>	<b>461.144,-</b>
		4170	Wynagrodzenia bezosobowe	-	3.600,-	9.730,-
		4210	Zakup materiałów i wyposażenia	200,-	6.400,-	69.698,-
		6060	Wydatki na zakupy inwestycyjne jednostek budżetowych	-	3.800,-	3.800,-

1	2	3	4	5	6	7
<b>Razem zmiany</b>				<b>577.030,-</b>	<b>1.723.477,-</b>	<b>146.809.172,-</b>

**I ZADANIA INWESTYCYJNE W 2022 ROKU**

Lp.	Dział	Rozdział	§	Nazwa zadania inwestycyjnego	Łączne koszty finansowe	Planowane wydatki					Jednostka organizacyjna realizująca program lub koordynująca wykonanie programu
						Rok budżetowy 2022 (8+9+10+11)	z tego źródła finansowania				
							dochody własne jst	kredyty i pożyczki	Środki pochodzące z innych źródeł	Środki wymienione w art.5 ust.1 pkt 2 i 3 u.f.p	
1	2	3	4	5	6	7	8	9	10	11	12
1.	010	01042	6050	Przebudowa drogi transportu rolnego w Niezychowicach	500.000,-	500.000,-	370.000,-	-	A 130.000,- B - C -	-	Urząd Gminy Chojnice
2.	010	01043	6050	Uporządkowanie gospodarki wodnej w południowej części Gminy Chojnice-etap I	9.980.000,-	2.980.000,-	149.000,-	-	A 2.831.000,- B - C -	-	Urząd Gminy Chojnice
3.	600	60016	6050	Program budowy dróg 2 : 1	714.610,-	714.610,-	714.610,-	-	A - B - C -	-	Urząd Gminy Chojnice
4.	600	60016	6050	Budowa dróg w obrębie ul. Ogrody Charzykowy	600.000,-	600.000,-	600.000,-	-	A - B - C -	-	Urząd Gminy Chojnice
5.	600	60016	6050	Przebudowa ul. Chojnickiej w m. Lichnowy	250.000,-	250.000,-	250.000,-	-	A - B - C -	-	Urząd Gminy Chojnice
6.	600	60016	6050	Przebudowa 0,550 km ul. Stary Dwór w m. Ogorzeliny	780.000,-	780.000,-	780.000,-	-	A - B - C -	-	Urząd Gminy Chojnice
7.	600	60016	6050	Przebudowa dróg osiedle mieszkaniowe w m. Silno	100.000,-	100.000,-	100.000,-	-	A - B - C -	-	Urząd Gminy Chojnice

1	2	3	4	5	6	7	8	9	10	11	12
8.	600	60016	6050	Przebudowa drogi dojazdowej Cołdanki-Nowy Dwór	300.000,-	300.000,-	300.000,-	-	A - B - C -	-	Urząd Gminy Chojnice
9.	600	60016	6050	Budowa dróg gminnych ul. Polna, Słoneczna, Jasna w m. Charzykowy	1.552.281,-	1.552.281,-	1.552.281,-	-	A - B - C -	-	Urząd Gminy Chojnice
10.	600	60016	6050	Przebudowa drogi gminnej Nr 2390216 Funka-Jarcewo	300.000,-	300.000,-	250.000,-	-	A - B - C 50.000,-	-	Urząd Gminy Chojnice
11.	600	60016	6050	Budowa drogi z płyt JOMB Angowice	100.000,-	100.000,-	100.000,-	-	A - B - C -	-	Urząd Gminy Chojnice
12.	600	60016	6050	Budowa drogi z płyt JOMB Zbeniny-Klosnowo	5.000,-	5.000,-	5.000,-	-	A - B - C -	-	Urząd Gminy Chojnice
13.	600	60016	6050	Przebudowa drogi z płyt JOMB Klosnowo	9.000,-	9.000,-	9.000,-	-	A - B - C -	-	Urząd Gminy Chojnice
14.	600	60016	6050	Przebudowa drogi z płyt JOMB Nowa Cerkiew - Krojanty	2.000,-	2.000,-	2.000,-	-	A - B - C -	-	Urząd Gminy Chojnice
15.	600	60016	6050	Przebudowa drogi z płyt JOMB Ogorzeliny	500,-	500,-	500,-	-	A - B - C -	-	Urząd Gminy Chojnice
16.	600	60016	6050	Przebudowa drogi z płyt JOMB Ciechocin	2.200,-	2.200,-	2.200,-	-	A - B - C -	-	Urząd Gminy Chojnice
17.	600	60016	6050	Przebudowa drogi z płyt JOMB Funka – Jarcewo	8.500,-	8.500,-	8.500,-	-	A - B - C -	-	Urząd Gminy Chojnice
18.	600	60016	6050	Budowa ul. Gajowej w m. Chojniczki	400.000,-	400.000,-	400.000,-	-	A - B - C -	-	Urząd Gminy Chojnice

1	2	3	4	5	6	7	8	9	10	11	12
19.	600	60016	6050	Budowa dróg gminnych ul. Brzozowa, Żwirowa w m. Chojniczki	1.636.104,-	1.289.395,-	818.052,-	-	A 471.343,- B - C -	-	Urząd Gminy Chojnice
20.	600	60016	6050	Budowa drogi ul. Św. Huberta, Długa w m. Chojniczki	1.443.175,-	1.200.000,-	1.200.000,-	-	A - B - C -	-	Urząd Gminy Chojnice
21.	600	60016	6050	Przebudowa drogi z chodnikiem przy Osiedlu Jedność w Silnie	540.000,-	540.000,-	240.000,-	-	A 300.000,- B - C -	-	Urząd Gminy Chojnice
22.	600	60016	6050	Przebudowa mostu w Kamionce nad rzeką Brdą	1.000.000,-	1.000.000,-	-	1.000.000,-	A - B - C -	-	Urząd Gminy Chojnice
23.	600	60016	6050	Budowa wiaty przystankowej Nowy Dwór	40.000,-	40.000,-	40.000,-	-	A - B - C -	-	Urząd Gminy Chojnice
24.	600	60016	6050	Dokumentacja - budowa drogi gminnej Granowo-Lichnowy	67.000,-	67.000,-	67.000,-	-	A - B - C -	-	Urząd Gminy Chojnice
25.	600	60016	6050	Dokumentacja – przebudowa drogi gminnej Burdychowo-Silno	53.000,-	53.000,-	53.000,-	-	A - B - C -	-	Urząd Gminy Chojnice
26.	600	60016	6050	Dokumentacja – przebudowa drogi Igły-Czartołomie	20.000,-	20.000,-	20.000,-	-	A - B - C -	-	Urząd Gminy Chojnice
27.	600	60016	6050	Przebudowa drogi z płyt JOMB sołectwo Angowice	5.000,-	5.000,-	5.000,-	-	A - B - C -	-	Urząd Gminy Chojnice
28.	600	60016	6050	Przebudowa dróg – sołectwo Charzykowy	25.000,-	25.000,-	25.000,-	-	A - B - C -	-	Urząd Gminy Chojnice
29.	600	60016	6050	Budowa drogi ul. Wiejska, Krótka sołectwo Chojniczki	50.000,-	50.000,-	50.000,-	-	A - B - C -	-	Urząd Gminy Chojnice

1	2	3	4	5	6	7	8	9	10	11	12
30.	600	60016	6050	Budowa drogi w kierunku Kłodawa Wybudowanie – sołectwo Kłodawa	9.000,-	9.000,-	9.000,-	-	A - B - C -	-	Urząd Gminy Chojnice
31.	600	60016	6050	Budowa drogi ul. Daleka Krojanty – sołectwo Krojanty	26.865,-	26.865,-	26.865,-	-	A - B - C -	-	Urząd Gminy Chojnice
32.	600	60016	6050	Budowa drogi ul. Widokowa Lichnowy – sołectwo Lichnowy	60.000,-	60.000,-	60.000,-	-	A - B - C -	-	Urząd Gminy Chojnice
33.	600	60016	6050	Budowa drogi przy Kościele Niezychowice – sołectwo Niezychowice	69.905,-	69.905,-	69.905,-	-	A - B - C -	-	Urząd Gminy Chojnice
34.	600	60016	6050	Budowa drogi – wiata przystankowa sołectwo Nowe Ostrowite	10.030,-	10.030,-	10.030,-	-	A - B - C -	-	Urząd Gminy Chojnice
35.	600	60016	6050	Przebudowa drogi z płyt JOMB Kłodawa dz. Nr 119 odcinek od drogi powiatowej Kłodawa-Kruszka	10.500,-	10.500,-	10.500,-	-	A - B - C -	-	Urząd Gminy Chojnice
36.	600	60017	6050	Przebudowa dróg wewnętrznych wraz z pętlą autobusową w m. Topole	600.000,-	600.000,-	600.000,-	-	A - B - C -	-	Urząd Gminy Chojnice
37.	600	60017	6050	Przebudowa dróg wewnętrznych ul. Ogrody Charzykowy	150.000,-	150.000,-	150.000,-	-	A - B - C -	-	Urząd Gminy Chojnice
38.	600	60095	6050	Budowa parkingu w m. Swornegacie	172.639,-	172.639,-	-	172.639,-	A - B - C -	-	Urząd Gminy Chojnice
39.	600	60095	6050	Dokumentacja - budowa parkingu przy świetlicy Sławęcín	40.000,-	40.000,-	40.000,-	-	A - B - C -	-	Urząd Gminy Chojnice
40.	630	63095	6050	Budowa ścieżki rowerowej Silno do granicy województwa kuj.-pom.	1.000.000,-	1.000.000,-	-	1.000.000,-	A - B - C -	-	Urząd Gminy Chojnice

1	2	3	4	5	6	7	8	9	10	11	12
41.	630	63095	6050	Budowa ścieżki rowerowej Lichnowy-Ostrowite	113.250,-	113.250,-	-	113.250,-	A - B - C -	-	Urząd Gminy Chojnice
42.	630	63095	6050	Budowa ścieżki rowerowej Ostrowite-Ciechocin	1.600.000,-	1.600.000,-	600.000,-	1.000.000,-	A - B - C -	-	Urząd Gminy Chojnice
43.	630	63095	6050	Dokumentacja - budowa ścieżki edukacyjnej w Swornegaciach	61.500,-	61.500,-	61.500,-	-	A - B - C -	-	Urząd Gminy Chojnice
44.	630	63095	6050	Dokumentacja – budowa promenady w Charzykowach z drogą na Wolność	61.500,-	61.500,-	61.500,-	-	A - B - C -	-	Urząd Gminy Chojnice
45.	630	63095	6050	Budowa ścieżki pieszej pomiędzy stawami i placem zabaw m. Granowo	50.000,-	50.000,-	50.000,-	-	A - B - C -	-	Urząd Gminy Chojnice
46.	630	63095	6057	Pomorskie Szlaki Kajakowe – Meandry Brdy i Chociny	540.000,-	540.000,-	-	-	A - B - C -	540.000,-	Urząd Gminy Chojnice
47.	630	63095	6059	Pomorskie Szlaki Kajakowe – Meandry Brdy i Chociny	95.000,-	95.000,-	95.000,-	-	A - B - C -	-	Urząd Gminy Chojnice
	<b>630</b>	<b>63095</b>	<b>x</b>	<b>46 + 47</b>	<b>635.000,-</b>	<b>635.000,-</b>	<b>95.000,-</b>	<b>-</b>	<b>A - B - C -</b>	<b>540.000,-</b>	<b>X</b>
48.	700	70005	6050	Dokumentacja – budowa świetlicy Funka	30.000,-	30.000,-	30.000,-	-	A - B - C -	-	Urząd Gminy Chojnice
49.	750	75023	6057	Cyfrowa gmina – modernizacja sieci informatycznej	100.000,-	100.000,-	-	-	A - B - C -	100.000,-	Urząd Gminy Chojnice
50.	750	75023	6059	Cyfrowa gmina – modernizacja sieci informatycznej	700.000,-	700.000,-	700.000,-	-	A - B - C -	-	Urząd Gminy Chojnice

1	2	3	4	5	6	7	8	9	10	11	12
	<b>750</b>	<b>75023</b>	<b>x</b>	<b>49 + 50</b>	<b>800.000,-</b>	<b>800.000,-</b>	<b>700.000,-</b>	-	A - B - C -	<b>100.000,-</b>	<b>X</b>
51.	801	80101	6050	Modernizacja i docieplenie wraz z kanalizacją deszczową i odwodnienie budynku Szk. Podst. w Nieżychowicach	1.000.000,-	1.000.000,-	1.000.000,-	-	A - B - C -	-	GZO Chojnice
52.	801	80101	6050	Termomodernizacja budynku sali gimnastycznej w Szk. Podst. w Ogorzelinach	600.000,-	600.000,-	600.000,-	-	A - B - C -	-	GZO Chojnice
53.	900	90004	6050	Rewitalizacja terenu zielonego w m. Nowe Ostrowite	300.000,-	300.000,-	100.000,-	-	A 200.000,- B - C -	-	Urząd Gminy Chojnice
54.	900	90004	6050	Budowa wiaty Moszczenica	3.000,-	3.000,-	3.000,-	-	A - B - C -	-	Urząd Gminy Chojnice
55.	900	90015	6050	Budowa linii kablowych oświetlenia drogowego w m. Czartołomie	200.000,-	200.000,-	200.000,-	-	A - B - C -	-	Urząd Gminy Chojnice
56.	900	90015	6050	Budowa przyłącza energetycznego do przystani UKS Swornegacie	15.000,-	15.000,-	15.000,-	-	A - B - C -	-	Urząd Gminy Chojnice
57.	900	90015	6050	Rozbudowa oświetlenia ścieżki rowerowej w m. Ciechocin	50.000,-	50.000,-	50.000,-	-	A - B - C -	-	Urząd Gminy Chojnice
58.	900	90015	6050	Budowa linii kablowych oświetlenia drogowego sołectwo Czartołomie	11.410,-	11.410,-	11.410,-	-	A - B - C -	-	Urząd Gminy Chojnice
59.	900	90015	6050	Budowa oświetlenia ulicznego sołectwo Nowa Cerkiew	10.000,-	10.000,-	10.000,-	-	A - B - C -	-	Urząd Gminy Chojnice
60.	900	90015	6050	Budowa oświetlenia ulicznego sołectwo Pawłówko-Lipienice	3.200,-	3.200,-	3.200,-	-	A - B - C -	-	Urząd Gminy Chojnice

1	2	3	4	5	6	7	8	9	10	11	12
61.	900	90015	6050	Budowa oświetlenia ulicznego Swornegacie	17.200,-	17.200,-	17.200,-	-	A - B - C -	-	Urząd Gminy Chojnice
62.	900	90015	6050	Budowa oświetlenia ulicznego Kłodawa	28.000,-	28.000,-	28.000,-	-	A - B - C -	-	Urząd Gminy Chojnice
63.	900	90095	6057	Rewitalizacja zabytkowego parku dworskiego w Kruszcze	234.031,-	234.031,-	-	-	A - B - C -	234.031,-	Urząd Gminy Chojnice
64.	900	90095	6059	Rewitalizacja zabytkowego parku dworskiego w Kruszcze	865.969,-	865.969,-	865.969,-	-	A - B - C -	-	Urząd Gminy Chojnice
	<b>900</b>	<b>90095</b>	<b>x</b>	<b>63 + 64</b>	<b>1.100.000,-</b>	<b>1.100.000,-</b>	<b>865.969,-</b>	-	<b>A - B - C -</b>	<b>234.031,-</b>	<b>X</b>
<b>RAZEM</b>					<b>29.321.369,-</b>	<b>21.731.485,-</b>	<b>13.589.222,-</b>	<b>3.285.889,-</b>	<b>A 3.932.343,- B - C 50.000,-</b>	<b>874.031,-</b>	<b>X</b>

## II ZAKUPY INWESTYCYJNE

1	2	3	4	5	6	7	8	9	10	11	12
1.	700	70005	6060	Zakup nieruchomości	600.000,-	600.000,-	600.000,-	-	A - B - C -	-	Urząd Gminy Chojnice
2.	750	75023	6060	Zakup sprzętu informatycznego: komputerów, drukarek i innych urządzeń	350.000,-	350.000,-	350.000,-	-	A - B - C -	-	Urząd Gminy Chojnice
3.	754	75495	6060	Zakup motopomp dla OSP	50.000,-	50.000,-	50.000,-	-	A - B - C -	-	Urząd Gminy Chojnice
4.	754	75495	6060	Zakup podnośnika kosowego	370.000,-	370.000,-	370.000,-	-	A - B - C -	-	Urząd Gminy Chojnice
5.	900	90004	6060	Zakup ławek – sołectwo Nowy Dwór-Cotdanki	4.000,-	4.000,-	4.000,-	-	A - B - C -	-	Urząd Gminy Chojnice
6.	900	90004	6060	Zakup garażu dwudrzwiowego do przechowywania narzędzi Pawłowo	15.000,-	15.000,-	15.000,-	-	A - B - C -	-	Urząd Gminy Chojnice
7.	900	90015	6060	Zakup lamp oświetleniowych Lichnowy	2.000,-	2.000,-	2.000,-	-	A - B - C -	-	Urząd Gminy Chojnice
8.	900	90015	6060	Zakup lamp oświetleniowych Ogorzeliny	3.000,-	3.000,-	3.000,-	-	A - B - C -	-	Urząd Gminy Chojnice
9.	900	90095	6060	Zakup placu zabaw Angowice	10.000,-	10.000,-	10.000,-	-	A - B - C -	-	Urząd Gminy Chojnice
10.	900	90095	6060	Zakup placu zabaw Charzykowy	18.000,-	18.000,-	18.000,-	-	A - B - C -	-	Urząd Gminy Chojnice

1	2	3	4	5	6	7	8	9	10	11	12
11.	900	90095	6060	Zakup placu zabaw Chojniczki	32.000,-	32.000,-	32.000,-	-	A - B - C -	-	Urząd Gminy Chojnice
12.	900	90095	6060	Zakup placu zabaw Doręgowice	5.300,-	5.300,-	5.300,-	-	A - B - C -	-	Urząd Gminy Chojnice
13.	900	90095	6060	Zakup placu zabaw Kopernica	11.770,-	11.770,-	11.770,-	-	A - B - C -	-	Urząd Gminy Chojnice
14.	900	90095	6060	Zakup placu zabaw Kruszka	3.000,-	3.000,-	3.000,-	-	A - B - C -	-	Urząd Gminy Chojnice
15.	900	90095	6060	Zakup placu zabaw Lichnowy	12.000,-	12.000,-	12.000,-	-	A - B - C -	-	Urząd Gminy Chojnice
16.	900	90095	6060	Zakup placu zabaw Moszczenica	10.000,-	10.000,-	10.000,-	-	A - B - C -	-	Urząd Gminy Chojnice
17.	900	90095	6060	Zakup placu zabaw Nowa Cerkiew	8.000,-	8.000,-	8.000,-	-	A - B - C -	-	Urząd Gminy Chojnice
18.	926	92605	6060	Zakup i montaż kosza do koszykówki Granowo	3.800,-	3.800,-	3.800,-	-	A - B - C -	-	Urząd Gminy Chojnice
<b>RAZEM</b>					<b>1.507.870,-</b>	<b>1.507.870,-</b>	<b>1.507.870,-</b>	-	<b>A - B - C -</b>	-	<b>X</b>

## III WYDATKI NA WNIESIENIE WKŁADÓW DO SPÓŁEK PRAWA HANDLOWEGO

1	2	3	4	5	6	7	8	9	10	11	12
1.	010	01043	6030	Wykonanie projektu budowy SUW w m. Ogorzeliń wraz z siecią wodociągową	269.750,-	269.750,-	269.750,-	-	A - B - C -	-	GZGK Spółka z o.o. Chojnice
2.	010	01043	6030	Budowa i modernizacja sieci wodociągowej kanalizacji sanitarnej i deszczowej w drogach realizowanych przez Gminę Chojnice i Starostwo Powiatowe	500.000,-	500.000,-	500.000,-	-	A - B - C -	-	GZGK Spółka z o.o. Chojnice
3.	010	01043	6030	Przebudowa tranzytowej sieci wodociągowej na odcinku od SUW Lichnowy do reduktora ciśnienia zlokalizowanego na gruntach wsi Ostrowite	720.000,-	720.000,-	720.000,-	-	A - B - C -	-	GZGK Spółka z o.o. Chojnice
4.	010	01043	6030	Odwodnienie drogi woj. Nr 236 Konarzyńki-Swornegacie-Brusy wraz z budową chodnika w m. Swornegacie	445.000,-	445.000,-	445.000,-	-	A - B - C -	-	GZGK Spółka z o.o. Chojnice
5.	010	01044	6030	Projekt przebudowy i rozbudowy systemu kanalizacyjnego i wodociągowego w m. Swornegacie – 1. Przebudowa istniejącej sieci kanalizacji sanitarnej i tłocznej	44.550,-	44.550,-	44.550,-	-	A - B - C -	-	GZGK Spółka z o.o. Chojnice
6.	010	01044	6030	2. Rozbudowa istniejącej stacji (zwiększenie wydajności) Swornegacie	114.400,-	114.400,-	114.400,-	-	A - B - C -	-	GZGK Spółka z o.o. Chojnice
7.	010	01044	6030	Wniesienie udziałów do spółki prawa handlowego GZGK - inwestycje w gminie	1.047.150,-	1.047.150,-	1.047.150,-	-	A - B - C -	-	GZGK Spółka z o.o. Chojnice
8.	630	63095	6030	Zakup sprzętu do utrzymania ścieżek rowerowych	661.150,-	661.150,-	661.150,-	-	A - B - C -	-	GZGK Spółka z o.o. Chojnice

1	2	3	4	5	6	7	8	9	10	11	12
9.	700	70005	6030	Budowa zaplecza techniczno-magazynowego GZGK w m. Charzykowy	1.000.000,-	1.000.000,-	-	1.000.000,-	A - B - C -	-	GZGK Spółka z o.o. Chojnice
10.	700	70005	6030	Przebudowa i modernizacja budynku przy ul. Drzymały Chojnice	1.000.000,-	1.000.000,-	-	1.000.000,-	A - B - C -	-	GZGK Spółka z o.o. Chojnice
<b>RAZEM</b>					<b>5.802.000,-</b>	<b>5.802.000,-</b>	<b>3.802.000,-</b>	<b>2.000.000,-</b>	<b>A - B - C -</b>	<b>-</b>	<b>X</b>

## IV DOTACJE CELOWE

1	2	3	4	5	6	7	8	9	10	11	12
1.	010	01044	6230	Dotacje celowe z budżetu na finansowanie lub dofinansowanie kosztów realizacji inwestycji i zakupów inwestycyjnych jednostek niezaliczanych do sektora finansów publicznych na budowę oczyszczalni przydomowych	80.000,-	80.000,-	80.000,-	-	A - B - C -	-	Urząd Gminy Chojnice
2.	900	90095	6230	Dotacje celowe z budżetu na finansowanie lub dofinansowanie kosztów realizacji inwestycji i zakupów inwestycyjnych jednostek niezaliczanych do sektora finansów publicznych na likwidację pokryć dachowych z eternitu	200.000,-	200.000,-	200.000,-	-	A - B - C -	-	Urząd Gminy Chojnice
<b>RAZEM</b>					<b>280.000,-</b>	<b>280.000,-</b>	<b>280.000,-</b>	-	<b>A - B - C -</b>	<b>-</b>	<b>X</b>

**V DOTACJE CELOWE NA POMOC FINANSOWĄ UDZIELANĄ MIĘDZY JEDNOSTKAMI SAMORZĄDU TERYTORIALNEGO NA DOFINANSOWANIE WŁASNYCH ZADAŃ**

1	2	3	4	5	6	7	8	9	10	11	12
1.	600	60013	6300	Dotacja celowa na pomoc finansową udzielaną między jednostkami samorządu terytorialnego na dofinansowanie własnych zadań – przebudowa i rozbudowa drogi woj. Nr 212 na odcinku Leśniczówka-Charzykowy	170.070,-	170.070,-	170.070,-	-	A - B - C -	-	Urząd Gminy Chojnice
2.	600	60014	6300	Dotacja celowa na pomoc finansową udzielaną między jednostkami samorządu terytorialnego na dofinansowanie własnych zadań – przebudowa drogi pow. Nr 2628G na odcinku od m. Krojanty do drogi DK-22	1.330.848,-	1.330.848,-	330.848,-	1.000.000,-	A - B - C -	-	Urząd Gminy Chojnice
3.	600	60014	6300	Dotacja celowa na pomoc finansową udzielaną między jednostkami samorządu terytorialnego na dofinansowanie własnych zadań – pomoc dla powiatu na wykup gruntów, odszkodowań pod drogi	1.000.000,-	1.000.000,-	1.000.000,-	-	A - B - C -	-	Urząd Gminy Chojnice
4.	600	60014	6300	Dotacja celowa na pomoc finansową udzielaną między jednostkami samorządu terytorialnego na dofinansowanie własnych zadań – pomoc dla powiatu „Rozbudowa dróg pow. Nr 2638G, 2645G, 2647G w m. Sławęcín oraz rozbudowa drogi pow. Nr 2638G Ogorzeliny-Sławęcín z przebudową dróg pow. Nr 2638G i 2644G Ogorzeliny”	1.350.000,-	1.350.000,-	1.350.000,-	-	A - B - C -	-	Urząd Gminy Chojnice

1	2	3	4	5	6	7	8	9	10	11	12
5.	600	60014	6300	Dotacja celowa na pomoc finansową udzielaną między jednostkami samorządu terytorialnego na dofinansowanie własnych zadań – pomoc dla powiatu z przeznaczeniem na pokrycie kosztów poszerzenia drogi powiatowej nr 2645G na odcinku Lichnowy - Ostrowite	500.000,-	500.000,-	500.000,-	-	A - B - C -	-	Urząd Gminy Chojnice
6.	600	60016	6300	Dotacja celowa na pomoc finansową udzielaną między jednostkami samorządu terytorialnego na dofinansowanie własnych zadań – pomoc dla Miasta Chojnice na prace projektowe i rozbudowę drogi do Igieł- ul. Igielskiej i Igiły w Chojnicach	2.700.000,-	2.700.000,-	2.700.000,-	-	A - B - C -	-	Urząd Gminy Chojnice
7.	630	63095	6300	Dotacja celowa na pomoc finansową udzielaną między jednostkami samorządu terytorialnego na dofinansowanie własnych zadań – pomoc dla Gminy Kęsowo z przeznaczeniem na budowę punktu widokowego, a zarazem punktu wypoczynkowego dla rowerzystów oraz pieszych na granicy obu gmin nad brzegiem jeziora Grochowskiego	66.745,-	66.745,-	66.745,-	-	A - B - C -	-	Urząd Gminy Chojnice

1	2	3	4	5	6	7	8	9	10	11	12
8.	700	70005	6300	Dotacja celowa na pomoc finansową udzielaną między jednostkami samorządu terytorialnego na dofinansowanie własnych zadań – utworzenie transportowego węzła integrującego wraz ze ścieżkami pieszo-rowerowymi w Chojnicach	3.175.000,-	3.175.000,-	3.175.000,-	-	A - B - C -	-	Urząd Gminy Chojnice
<b>RAZEM</b>					<b>10.292.663,-</b>	<b>10.292.663,-</b>	<b>9.292.663,-</b>	<b>1.000.000,-</b>	A - B - C -	-	<b>X</b>

**VI DOTACJE CELOWE Z BUDŻETU NA FINANSOWANIE KOSZTÓW INWESTYCJI  
INNYCH JEDNOSTEK SEKTORA FINANSÓW PUBLICZNYCH**

1	2	3	4	5	6	7	8	9	10	11	12
1.	921	92109	6220	Dotacja celowa z budżetu na finansowanie kosztów realizacji inwestycji dla GOK z przeznaczeniem na zadania remontowe i zakupy inwestycyjne	1.206.500,-	1.206.500,-	206.500,-	1.000.000,-	A - B - C -	-	GOK Chojnice
2.	921	92116	6220	Dotacja celowa z budżetu na finansowanie kosztów realizacji inwestycji dla GOK z przeznaczeniem na zadania remontowe i zakupy inwestycyjne	65.000,-	65.000,-	65.000,-	-	A - B - C -	-	GOK Chojnice
<b>RAZEM</b>					<b>1.271.500,-</b>	<b>1.271.500,-</b>	<b>271.500,-</b>	<b>1.000.000,-</b>	A - B - C -	-	<b>X</b>

**VII WPŁATY JEDNOSTEK NA PAŃSTWOWY FUNDUSZ CELOWY NA FINANSOWANIE  
LUB DOFINANSOWANIE ZADAŃ INWESTYCYJNYCH**

1	2	3	4	5	6	7	8	9	10	11	12
1.	754	75410	6170	Wpłata na państwowy fundusz celowy na dofinansowanie zakupu samochodu pożarniczego dla Komendy Powiatowej Państwowej Straży Pożarnej w Chojnicach	200.000,-	200.000,-	200.000,-		A - B - C -	-	Urząd Gminy Chojnice
<b>RAZEM</b>					<b>200.000,-</b>	<b>200.000,-</b>	<b>200.000,-</b>		A - B - C -	-	<b>X</b>
<b>OGÓŁEM</b>					<b>48.675.402,-</b>	<b>41.085.518,-</b>	<b>28.943.255,-</b>	<b>7.285.889,-</b>	<b>A 3.932.343,-</b> <b>B -</b> <b>C 50.000,-</b>	<b>874.031,-</b>	<b>X</b>

A - Dotacje i środki z budżetu państwa (np. od wojewody. MEN, UKFiS)

B - Środki i dotacje otrzymane z innych jst oraz innych jednostek zaliczanych do sektora finansów publicznych

C - Inne źródła

**Zmiany w planie wydatków budżetowych związanych z realizacją zadań  
z zakresu administracji rządowej i innych zadań zleconych ustawami**

Dz.	Rozdz.	§	Wyszczególnienie	Dochody			Wydatki		
				Zmniejsz.	Zwiększenie	Wielkość po zmianach	Zmniejsz	Zwiększenie	Wielkość po zmianach
1	2	3	4	5	6	7	8	9	10
855			Rodzina				5.600,-	5.600,-	19.606.000,-
	85501		Świadczenie wychowawcze				5.600,-	5.600,-	10.500.000,-
		3110	Świadczenia społeczne				5.600,-	-	10.464.700,-
		4010	Wynagrodzenia osobowe pracowników				-	3.000,-	21.000,-
		4110	Składki na ubezpieczenia społeczne				-	500,-	5.500,-
		4120	Składki na Fundusz Pracy oraz Fundusz Solidarnościowy				-	50,-	1.050,-
		4210	Zakup materiałów i wyposażenia				-	2.050,-	3.050,-
<b>Razem zmiany</b>				-	-	-	<b>5.600,-</b>	<b>5.600,-</b>	<b>22.130.797,-</b>

### **Uzasadnienie**

Zmiany powyższe wprowadza się do budżetu na 2022 rok zgodnie z pismem Urzędu Marszałkowskiego Nr UM11-65151-UM1100283/20 DPROW-PI.052.2.2022 z dnia 17 maja 2022 r.

500.000,- zł przeznacza się na pomoc finansową dla Powiatu Chojnickiego z przeznaczeniem na poniesienie kosztów poszerzenia drogi powiatowej nr 2645G do szerokości 6,2 m na odcinku Lichnowy – Nowe Ostrowite.

1.100.000,- zł przeznacza się na projekt pn. „Rewitalizacja zabytkowego parku dworskiego w Kruszcze”.

Pozostałe zmiany dotyczą przeniesienia planu wydatków budżetowych między działami zgodnie z klasyfikacją budżetową.

**Projekt**

z dnia 25 maja 2022 r.

Zatwierdzony przez .....

**UCHWAŁA NR XXXIII/592/2022  
RADY GMINY W CHOJNICACH**

z dnia 10 czerwca 2022 r.

**w sprawie zmiany Uchwały Nr XXX/512/2021 Rady Gminy w Chojnicach z dnia 29 grudnia 2021 r. w sprawie przyjęcia Wieloletniej Prognozy Finansowej Gminy Chojnice**

Na podstawie art. 18 ust. 2 pkt 15 ustawy z dnia 8 marca 1990 r. o samorządzie gminnym (t. j. Dz. U. z 2022 r., poz. 559 z późn. zm. ), art. 226, art. 228, art. 230 ust. 6 ustawy z dnia 27 sierpnia 2009 r. o finansach publicznych (t. j. Dz. U. z 2021 r., poz. 305 z późn. zm.)

**Rada Gminy  
uchwała, co następuje:**

**§ 1.** W Uchwale Nr XXX/512/2021 Rady Gminy w Chojnicach z dnia 29 grudnia 2021 r. w sprawie przyjęcia Wieloletniej Prognozy Finansowej Gminy Chojnice dokonać następujących zmian:

- a) zmienić treść Załącznika Nr 1 składającego się z tabeli głównej, tabeli zawierającej wielkości informacyjne i kontrolne i nadać mu brzmienie jak w Załączniku Nr 1 do niniejszej Uchwały,
- b) zmienić treść załącznika Nr 2 – wykaz planowanych, realizowanych przedsięwzięć i nadać mu brzmienie jak w Załączniku Nr 2 do niniejszej Uchwały.

**§ 2.** Pozostała treść Uchwały pozostaje bez zmian.

**§ 3.** Uchwała wchodzi w życie z dniem podjęcia i podlega ogłoszeniu poprzez jej wywieszenie na tablicy ogłoszeń Urzędu Gminy w Chojnicach oraz zamieszczeniu w Biuletynie Informacji Publicznej.

Wnioskodawca:

WÓJT GMINY CHOJNICE

/-/ dr inż. Zbigniew Szczepański

Przewodniczący Rady

**Ryszard Kontek**

Projekt uchwały odpowiada przepisom prawa, stąd nie wnoszę uwag.

# Wieloletnia prognoza finansowa jednostki samorządu terytorialnego <sup>1)</sup>

Ustalona na lata 2022–2025 relacja z art. 243 (poz. 8.3, 8.3.1, 8.4 i 8.4.1) została obliczona według średniej 7-letniej

Załącznik Nr 1 do Uchwały Nr XXXIII/592/2022 Rady Gminy w Chojnicach z dnia 10.06.2022 r.

Wyszczególnienie	Dochody ogółem <sup>x</sup>	z tego:										
		Dochody bieżące <sup>x</sup>	z tego:							Dochody majątkowe <sup>x</sup>	w tym:	
			dochody z tytułu udziału we wpływach z podatku dochodowego od osób fizycznych	dochody z tytułu udziału we wpływach z podatku dochodowego od osób prawnych	z subwencji ogólnej	z tytułu dotacji i środków przeznaczonych na cele bieżące <sup>x 3)</sup>	pozostałe dochody bieżące <sup>4)</sup>	z podatku od nieruchomości	ze sprzedaży majątku <sup>x</sup>		z tytułu dotacji oraz środków przeznaczonych na inwestycje	
Lp	1	1.1	1.1.1	1.1.2	1.1.3	1.1.4	1.1.5	1.1.5.1	1.2	1.2.1	1.2.2	
Wykonanie 2015	64 855 011,77	58 595 496,29	8 256 087,00	340 649,07	22 838 337,00	12 119 896,58	15 040 526,64	6 918 930,20	6 259 515,48	1 295 418,11	4 943 683,77	
Wykonanie 2016	74 547 173,32	72 084 141,31	10 065 233,00	233 520,18	21 644 415,00	24 503 061,71	15 637 911,42	7 263 152,59	2 463 032,01	1 817 475,12	607 930,87	
Wykonanie 2017	91 968 260,06	85 768 361,99	11 261 364,00	157 274,90	22 862 935,00	33 362 398,07	18 124 390,02	9 439 829,32	6 199 898,07	2 543 758,65	3 625 964,12	
Wykonanie 2018	93 763 984,95	87 518 545,55	13 170 221,00	168 036,55	23 083 584,00	33 147 442,20	17 949 261,80	9 127 199,68	6 245 439,40	729 812,92	5 462 376,13	
Wykonanie 2019	111 195 855,42	104 888 194,44	15 130 423,00	246 580,49	23 659 218,00	33 961 257,29	31 890 715,66	10 063 772,00	6 307 660,98	1 118 094,55	5 183 719,65	
Wykonanie 2020	198 948 161,07	184 636 824,06	97 249 563,00	199 686,88	24 850 865,00	40 056 883,15	22 279 826,03	11 210 972,63	14 311 337,01	4 419 329,47	9 883 875,65	
Plan 3 kw. 2021	110 271 996,00	101 706 597,00	15 690 000,00	150 000,00	22 876 974,00	36 844 049,00	26 145 574,00	14 422 010,00	8 565 399,00	2 305 610,00	6 229 789,00	
Wykonanie 2021	115 011 084,95	109 963 012,27	16 987 646,00	260 018,54	26 794 180,00	39 362 099,58	26 559 068,15	12 879 763,90	5 048 072,68	1 576 726,60	3 466 497,92	
2022	113 612 412,00	107 806 038,00	28 902 871,00	290 711,00	23 421 161,00	26 356 861,00	28 834 434,00	15 548 000,00	5 806 374,00	1 500 000,00	4 306 374,00	
2023	108 620 000,00	98 620 000,00	26 420 000,00	300 000,00	26 000 000,00	22 000 000,00	23 900 000,00	17 000 000,00	10 000 000,00	1 000 000,00	9 000 000,00	
2024	110 400 000,00	100 400 000,00	25 420 000,00	300 000,00	27 000 000,00	23 000 000,00	24 680 000,00	17 000 000,00	10 000 000,00	1 000 000,00	9 000 000,00	
2025	111 800 000,00	101 000 000,00	23 500 000,00	300 000,00	28 000 000,00	24 000 000,00	25 200 000,00	17 500 000,00	10 800 000,00	1 000 000,00	9 800 000,00	
2026	113 500 000,00	102 000 000,00	20 500 000,00	300 000,00	30 000 000,00	25 000 000,00	26 200 000,00	17 500 000,00	11 500 000,00	1 000 000,00	10 500 000,00	
2027	115 500 000,00	105 000 000,00	20 000 000,00	300 000,00	31 000 000,00	27 000 000,00	26 700 000,00	17 500 000,00	10 500 000,00	1 500 000,00	9 000 000,00	
2028	117 500 000,00	105 000 000,00	20 000 000,00	300 000,00	31 000 000,00	27 000 000,00	26 700 000,00	18 000 000,00	12 500 000,00	1 500 000,00	11 000 000,00	

2029	117 500 000,00	105 000 000,00	19 000 000,00	300 000,00	32 000 000,00	27 000 000,00	26 700 000,00	18 000 000,00	12 500 000,00	500 000,00	12 000 000,00
2030	117 500 000,00	105 000 000,00	18 000 000,00	300 000,00	33 000 000,00	27 000 000,00	26 700 000,00	18 000 000,00	12 500 000,00	1 000 000,00	11 500 000,00
2031	117 500 000,00	105 000 000,00	18 000 000,00	300 000,00	33 000 000,00	27 000 000,00	26 700 000,00	18 000 000,00	12 500 000,00	500 000,00	12 000 000,00
2032	117 500 000,00	105 000 000,00	18 000 000,00	300 000,00	33 000 000,00	27 000 000,00	26 700 000,00	18 000 000,00	12 500 000,00	500 000,00	12 000 000,00
2033	117 500 000,00	105 000 000,00	18 000 000,00	300 000,00	33 000 000,00	27 000 000,00	26 700 000,00	18 000 000,00	12 500 000,00	500 000,00	12 000 000,00

<sup>1)</sup> Wzór może być stosowany także w układzie pionowym, w którym poszczególne pozycje są przedstawione w kolumnach, a lata w wierszach.

<sup>2)</sup> Zgodnie z art. 227 ustawy z dnia 27 sierpnia 2009 r. o finansach publicznych (Dz. U. z 2019 r. poz. 869, z późn. zm.), zwanej dalej „ustawą”, wieloletnia prognoza finansowa obejmuje okres roku budżetowego oraz co najmniej trzech kolejnych lat. W sytuacji dłuższego okresu prognozowania finansowego wzór stosuje się dla lat wykraczających poza minimalny (4-letni) okres prognozy, wynikający z art. 227 ustawy.

<sup>3)</sup> W pozycji wykazuje się dochody o charakterze celowym, które jednostka otrzymuje od podmiotów zewnętrznych. W szczególności pozycja obejmuje dotacje celowe z budżetu państwa na zadania bieżące oraz dotacje i środki na finansowanie wydatków bieżących na realizację zadań finansowanych z udziałem środków, o których mowa w art. 5 ust. 1 pkt 2 i 3 ustawy. W pozycji nie wykazuje się natomiast dochodów związanych ze szczególnymi zasadami wykonywania budżetu jednostki wynikającymi z odrębnych ustaw, o których mowa w art. 237 ust. 1 ustawy.

<sup>4)</sup> W pozycji wykazuje się pozostałe dochody bieżące w szczególności kwoty podatków i opłat lokalnych.

Wyszczególnienie	Wydatki ogółem <sup>x</sup>	z tego:											
		Wydatki bieżące <sup>x</sup>	w tym:							Wydatki majątkowe <sup>x</sup>	w tym:		
			na wynagrodzenia i składki od nich naliczane	z tytułu poręczeń i gwarancji <sup>x</sup>	w tym:		wydatki na obsługę długu <sup>x</sup>	w tym:			Inwestycje i zakupy inwestycyjne, o których mowa w art. 236 ust. 4 pkt 1 ustawy	wydatki o charakterze dotacyjnym na inwestycje i zakupy inwestycyjne	
					gwarancje i poręczenia podlegające wyłączeniu z limitu spłaty zobowiązań, o którym mowa w art. 243 ustawy <sup>x</sup>	odsetki i dyskonto podlegające wyłączeniu z limitu spłaty zobowiązań, o którym mowa w art. 243 ustawy, w terminie nie dłuższym niż 90 dni po zakończeniu programu, projektu lub zadania i otrzymaniu refundacji z tych środków (bez odsetek i dyskonta od zobowiązań na wkład krajowy) <sup>x</sup>		odsetki i dyskonto podlegające wyłączeniu z limitu spłaty zobowiązań, o którym mowa w art. 243 ustawy, z tytułu zobowiązań zaciągniętych na wkład krajowy <sup>x</sup>	pozostałe odsetki i dyskonto podlegające wyłączeniu z limitu spłaty zobowiązań, o którym mowa w art. 243 ustawy <sup>x</sup>				
2.1	2.1.1	2.1.2	2.1.2.1	2.1.3	2.1.3.1	2.1.3.2	2.1.3.3	2.2	2.2.1	2.2.1.1			
Wykonanie 2015	58 490 286,45	50 596 916,84	21 115 503,46	0,00	0,00	906 871,28	0,00	0,00	0,00	7 893 369,61	6 111 369,61	1 697 594,28	
Wykonanie 2016	75 133 920,83	65 380 422,62	21 664 637,59	0,00	0,00	659 764,38	0,00	0,00	0,00	9 753 498,21	7 707 498,21	3 054 441,49	
Wykonanie 2017	94 204 847,30	76 966 528,70	22 700 047,68	0,00	0,00	632 279,28	0,00	0,00	0,00	17 238 318,60	15 708 318,60	2 893 580,49	
Wykonanie 2018	103 792 095,24	81 597 555,82	24 581 659,97	0,00	0,00	1 004 237,50	0,00	0,00	0,00	22 194 539,42	20 309 539,42	3 216 996,79	
Wykonanie 2019	105 927 798,27	85 172 999,24	26 202 353,67	0,00	0,00	1 008 096,77	0,00	0,00	0,00	20 754 799,03	18 058 245,03	2 942 622,10	
Wykonanie 2020	142 072 154,53	97 217 462,94	27 745 276,98	0,00	0,00	629 264,26	0,00	0,00	0,00	44 854 691,59	36 359 691,59	8 245 041,57	
Plan 3 kw. 2021	161 343 921,00	107 673 515,00	34 403 176,00	77 609,00	0,00	500 000,00	0,00	0,00	0,00	53 670 406,00	47 128 406,00	7 474 114,00	
Wykonanie 2021	139 744 692,16	101 122 738,60	30 007 895,67	0,00	0,00	391 355,95	0,00	0,00	0,00	38 621 953,56	31 919 953,56	3 656 073,48	
2022	146 809 172,00	105 723 654,00	38 214 740,00	122 880,00	0,00	500 000,00	0,00	0,00	0,00	41 085 518,00	34 207 058,00	11 844 163,00	
2023	103 400 000,00	85 280 000,00	37 800 000,00	163 840,00	0,00	500 000,00	0,00	0,00	0,00	18 120 000,00	15 120 000,00	3 000 000,00	
2024	103 850 000,00	85 850 000,00	37 800 000,00	392 140,00	0,00	500 000,00	0,00	0,00	0,00	18 000 000,00	16 000 000,00	2 000 000,00	
2025	106 400 000,00	88 500 000,00	38 500 000,00	289 789,00	0,00	500 000,00	0,00	0,00	0,00	17 900 000,00	15 900 000,00	1 000 000,00	
2026	108 500 000,00	93 500 000,00	38 500 000,00	254 169,00	0,00	500 000,00	0,00	0,00	0,00	15 000 000,00	14 000 000,00	1 000 000,00	
2027	111 350 000,00	92 500 000,00	39 000 000,00	254 169,00	0,00	500 000,00	0,00	0,00	0,00	18 850 000,00	17 850 000,00	1 000 000,00	
2028	113 500 000,00	92 500 000,00	39 000 000,00	254 169,00	0,00	200 000,00	0,00	0,00	0,00	21 000 000,00	19 500 000,00	1 500 000,00	
2029	114 500 000,00	92 500 000,00	39 500 000,00	254 169,00	0,00	100 000,00	0,00	0,00	0,00	22 000 000,00	21 000 000,00	1 000 000,00	
2030	117 500 000,00	92 500 000,00	39 500 000,00	254 169,00	0,00	100 000,00	0,00	0,00	0,00	25 000 000,00	24 000 000,00	1 000 000,00	
2031	117 500 000,00	92 500 000,00	39 500 000,00	254 169,00	0,00	100 000,00	0,00	0,00	0,00	25 000 000,00	24 000 000,00	1 000 000,00	
2032	117 500 000,00	92 500 000,00	40 000 000,00	254 169,00	0,00	100 000,00	0,00	0,00	0,00	25 000 000,00	24 000 000,00	1 000 000,00	
2033	117 500 000,00	92 500 000,00	40 000 000,00	254 540,00	0,00	100 000,00	0,00	0,00	0,00	25 000 000,00	24 000 000,00	1 000 000,00	



Wyszczególnienie	Wynik budżetu <sup>x</sup>	w tym:	Przychody budżetu <sup>x</sup>	z tego:					
		Kwota prognozowanej nadwyżki budżetu przeznaczana na spłatę kredytów, pożyczek i wykup papierów wartościowych <sup>5)</sup>		Kredyty, pożyczki, emisja papierów wartościowych <sup>x</sup>	w tym:	Nadwyżka budżetowa z lat ubiegłych <sup>x 6)</sup>	w tym:	Wolne środki, o których mowa w art. 217 ust. 2 pkt 6 ustawy <sup>x</sup>	w tym:
					na pokrycie deficytu budżetu <sup>x</sup>		na pokrycie deficytu budżetu <sup>x</sup>		na pokrycie deficytu budżetu <sup>x</sup>
Lp	3	3.1	4	4.1	4.1.1	4.2	4.2.1	4.3	4.3.1
Wykonanie 2015	6 364 725,32	0,00	4 744 954,00	124 600,00	0,00	0,00	0,00	4 620 354,00	0,00
Wykonanie 2016	-586 747,51	0,00	13 278 279,00	6 714 000,00	0,00	0,00	0,00	6 564 279,00	0,00
Wykonanie 2017	-2 236 587,24	0,00	17 187 772,00	9 323 240,00	0,00	0,00	0,00	7 864 532,00	0,00
Wykonanie 2018	-10 028 110,29	0,00	20 884 984,00	10 900 000,00	0,00	0,00	0,00	9 984 984,00	0,00
Wykonanie 2019	5 268 057,15	0,00	7 962 637,24	2 100 000,00	0,00	0,00	0,00	5 862 637,24	0,00
Wykonanie 2020	56 876 006,54	0,00	7 860 694,39	0,00	0,00	0,00	0,00	7 860 694,39	0,00
Plan 3 kw. 2021	-51 071 925,00	0,00	57 115 925,00	0,00	0,00	23 898 685,00	23 898 685,00	33 217 240,00	27 173 240,00
Wykonanie 2021	-24 733 607,21	0,00	58 966 700,93	0,00	0,00	25 749 460,93	24 733 607,21	33 217 240,00	5 173 240,00
2022	-33 196 760,00	0,00	39 050 000,00	12 000 000,00	6 146 760,00	0,00	0,00	27 050 000,00	27 050 000,00
2023	5 220 000,00	5 220 000,00	0,00	0,00	0,00	0,00	0,00	0,00	0,00
2024	6 550 000,00	6 550 000,00	0,00	0,00	0,00	0,00	0,00	0,00	0,00
2025	5 400 000,00	5 400 000,00	0,00	0,00	0,00	0,00	0,00	0,00	0,00
2026	5 000 000,00	5 000 000,00	0,00	0,00	0,00	0,00	0,00	0,00	0,00
2027	4 150 000,00	4 150 000,00	0,00	0,00	0,00	0,00	0,00	0,00	0,00
2028	4 000 000,00	4 000 000,00	0,00	0,00	0,00	0,00	0,00	0,00	0,00
2029	3 000 000,00	3 000 000,00	0,00	0,00	0,00	0,00	0,00	0,00	0,00
2030	0,00	0,00	0,00	0,00	0,00	0,00	0,00	0,00	0,00
2031	0,00	0,00	0,00	0,00	0,00	0,00	0,00	0,00	0,00
2032	0,00	0,00	0,00	0,00	0,00	0,00	0,00	0,00	0,00
2033	0,00	0,00	0,00	0,00	0,00	0,00	0,00	0,00	0,00

5) Inne przeznaczenie nadwyżki budżetowej wymaga określenia w objaśnieniach do wieloletniej prognozy finansowej.

6) W pozycji należy ująć środki pieniężne znajdujące się na rachunku budżetu pochodzące z nadwyżek poprzednich budżetów, łącznie z niewykorzystanymi środkami, o których mowa w art. 217 ust. 2 pkt 8 ustawy.

Wyszczególnienie	z tego:				Rozchody budżetu <sup>x</sup>	z tego:			
	Splaty udzielonych pożyczek w latach ubiegłych <sup>x</sup>	w tym:	Inne przychody niezwiązane z zaciągnięciem długu <sup>x 7)</sup>	w tym:		Splaty rat kapitałowych kredytów i pożyczek oraz wykup papierów wartościowych <sup>x</sup>	w tym:		
		na pokrycie deficytu budżetu <sup>x</sup>		na pokrycie deficytu budżetu <sup>x</sup>			łączna kwota przypadających na dany rok kwot ustawowych wyłączeń z limitu splaty zobowiązań <sup>x</sup>	z tego:	
								kwota przypadających na dany rok kwot wyłączeń określonych w art. 243 ust. 3 ustawy <sup>x</sup>	kwota przypadających na dany rok kwot wyłączeń określonych w art. 243 ust. 3a ustawy <sup>x</sup>
Lp	4.4	4.4.1	4.5	4.5.1	5	5.1	5.1.1	5.1.1.1	5.1.1.2
Wykonanie 2015	0,00	0,00	0,00	0,00	4 545 400,00	4 545 400,00	0,00	0,00	0,00
Wykonanie 2016	0,00	0,00	0,00	0,00	4 827 000,00	4 827 000,00	0,00	0,00	0,00
Wykonanie 2017	0,00	0,00	0,00	0,00	4 966 200,00	4 966 200,00	0,00	0,00	0,00
Wykonanie 2018	0,00	0,00	0,00	0,00	4 994 237,00	4 994 237,00	0,00	0,00	0,00
Wykonanie 2019	0,00	0,00	0,00	0,00	5 370 000,00	5 370 000,00	0,00	0,00	0,00
Wykonanie 2020	0,00	0,00	0,00	0,00	5 770 000,00	5 770 000,00	0,00	0,00	0,00
Plan 3 kw. 2021	0,00	0,00	0,00	0,00	6 044 000,00	6 044 000,00	0,00	0,00	0,00
Wykonanie 2021	0,00	0,00	0,00	0,00	5 934 800,00	5 934 800,00	0,00	0,00	0,00
2022	0,00	0,00	0,00	0,00	5 853 240,00	5 853 240,00	0,00	0,00	0,00
2023	0,00	0,00	0,00	0,00	5 220 000,00	5 220 000,00	0,00	0,00	0,00
2024	0,00	0,00	0,00	0,00	6 550 000,00	6 550 000,00	0,00	0,00	0,00
2025	0,00	0,00	0,00	0,00	5 400 000,00	5 400 000,00	0,00	0,00	0,00
2026	0,00	0,00	0,00	0,00	5 000 000,00	5 000 000,00	0,00	0,00	0,00
2027	0,00	0,00	0,00	0,00	4 150 000,00	4 150 000,00	0,00	0,00	0,00
2028	0,00	0,00	0,00	0,00	4 000 000,00	4 000 000,00	0,00	0,00	0,00
2029	0,00	0,00	0,00	0,00	3 000 000,00	3 000 000,00	0,00	0,00	0,00
2030	0,00	0,00	0,00	0,00	0,00	0,00	0,00	0,00	0,00
2031	0,00	0,00	0,00	0,00	0,00	0,00	0,00	0,00	0,00
2032	0,00	0,00	0,00	0,00	0,00	0,00	0,00	0,00	0,00
2033	0,00	0,00	0,00	0,00	0,00	0,00	0,00	0,00	0,00

<sup>7)</sup> W pozycji należy ująć w szczególności przychody pochodzące z prywatyzacji majątku jednostki samorządu terytorialnego.

Wyszczególnienie	Rozchody budżetu, z tego:						Kwota długu <sup>x</sup>	w tym:  kwota długu, którego planowana spłata dokona się z wydatków <sup>x</sup>	Relacja zrównoważenia wydatków bieżących, o której mowa w art. 242 ustawy	
	łączna kwota przypadających na dany rok kwot ustawowych wyłączeń z limitu spłaty zobowiązań, z tego:					Inne rozchody niezwiązane ze spłatą długu <sup>x</sup>			Różnica między dochodami bieżącymi a wydatkami bieżącymi <sup>x</sup>	Różnica między dochodami bieżącymi, skorygowanymi o środki <sup>8)</sup> a wydatkami bieżącymi <sup>x</sup>
	kwota wyłączeń z tytułu wcześniejszej spłaty zobowiązań, określonych w art. 243 ust. 3b ustawy	z tego:			kwota przypadających na dany rok kwot pozostałych ustawowych wyłączeń z limitu spłaty zobowiązań <sup>x</sup>					
	5.1.1.3	5.1.1.3.1	5.1.1.3.2	5.1.1.3.3	5.1.1.4	5.2	6	6.1	7.1	7.2
Wykonanie 2015	x	x	x	x	0,00	0,00	30 268 680,00	0,00	7 998 579,45	12 618 933,45
Wykonanie 2016	x	x	x	x	0,00	0,00	32 080 680,00	0,00	6 703 718,69	13 267 997,69
Wykonanie 2017	x	x	x	x	0,00	0,00	36 437 720,00	0,00	8 801 833,29	16 666 365,29
Wykonanie 2018	x	x	x	x	0,00	0,00	42 257 240,00	0,00	5 920 989,73	15 905 973,73
Wykonanie 2019	x	x	x	x	0,00	0,00	38 987 240,00	0,00	19 715 195,20	25 577 832,44
Wykonanie 2020	x	x	x	x	0,00	0,00	33 217 240,00	0,00	87 419 361,12	95 280 055,51
Plan 3 kw. 2021	x	x	x	x	0,00	0,00	28 699 990,00	0,00	-5 966 918,00	51 149 007,00
Wykonanie 2021	x	x	x	x	0,00	0,00	27 173 240,00	0,00	8 840 273,67	67 806 974,60
2022	0,00	0,00	0,00	0,00	0,00	0,00	33 320 000,00	0,00	2 082 384,00	29 132 384,00
2023	x	x	x	x	0,00	0,00	28 100 000,00	0,00	13 340 000,00	13 340 000,00
2024	x	x	x	x	0,00	0,00	21 550 000,00	0,00	14 550 000,00	14 550 000,00
2025	x	x	x	x	0,00	0,00	16 150 000,00	0,00	12 500 000,00	12 500 000,00
2026	x	x	x	x	0,00	0,00	11 150 000,00	0,00	8 500 000,00	8 500 000,00
2027	x	x	x	x	0,00	0,00	7 000 000,00	0,00	12 500 000,00	12 500 000,00
2028	x	x	x	x	0,00	0,00	3 000 000,00	0,00	12 500 000,00	12 500 000,00
2029	x	x	x	x	0,00	0,00	0,00	0,00	12 500 000,00	12 500 000,00
2030	x	x	x	x	0,00	0,00	0,00	0,00	12 500 000,00	12 500 000,00
2031	x	x	x	x	0,00	0,00	0,00	0,00	12 500 000,00	12 500 000,00
2032	x	x	x	x	0,00	0,00	0,00	0,00	12 500 000,00	12 500 000,00
2033	x	x	x	x	0,00	0,00	0,00	0,00	12 500 000,00	12 500 000,00

8) Skorygowanie o środki dotyczy określonego w art. 242 ustawy powiększenia o odpowiednie dla roku prognozy przychody wskazane w art. 217 ust. 2 ustawy. Skutki finansowe wyłączeń ograniczenia, o którym mowa w art. 242 ustawy, zawarte w innych ustawach należy ująć w objaśnieniach dołączanych do wieloletniej prognozy finansowej zgodnie z art. 226 ust. 2a ustawy.

Wyszczególnienie	Wskaźnik spłaty zobowiązań						
	Relacja określona po lewej stronie nierówności we wzorze, o którym mowa w art. 243 ust. 1 ustawy (po uwzględnieniu zobowiązań związku współtworzonego przez jednostkę samorządu terytorialnego oraz po uwzględnieniu ustawowych wyłączeń przypadających na dany rok) <sup>X</sup>	Relacja określona po prawej stronie nierówności we wzorze, o którym mowa w art. 243 ust. 1 ustawy, ustalona dla danego roku (wskaźnik jednoroczny) <sup>X</sup>		Dopuszczalny limit spłaty zobowiązań określony po prawej stronie nierówności we wzorze, o którym mowa w art. 243 ustawy, po uwzględnieniu ustawowych wyłączeń, obliczony w oparciu o plan 3 kwartału roku poprzedzającego pierwszy rok prognozy (wskaźnik ustalony w oparciu o średnią arytmetyczną z poprzednich lat) <sup>X</sup>	Dopuszczalny limit spłaty zobowiązań określony po prawej stronie nierówności we wzorze, o którym mowa w art. 243 ustawy, po uwzględnieniu ustawowych wyłączeń, obliczony w oparciu o wykonanie roku poprzedzającego pierwszy rok prognozy (wskaźnik ustalony w oparciu o średnią arytmetyczną z poprzednich lat) <sup>X</sup>	Informacja o spełnieniu wskaźnika spłaty zobowiązań określonego w art. 243 ustawy, po uwzględnieniu zobowiązań związku współtworzonego przez jednostkę samorządu terytorialnego oraz po uwzględnieniu ustawowych wyłączeń, obliczonego w oparciu o plan 3 kwartałów roku poprzedzającego rok budżetowy <sup>X</sup>	Informacja o spełnieniu wskaźnika spłaty zobowiązań określonego w art. 243 ustawy, po uwzględnieniu zobowiązań związku współtworzonego przez jednostkę samorządu terytorialnego oraz po uwzględnieniu ustawowych wyłączeń, obliczonego w oparciu o wykonanie roku poprzedzającego rok budżetowy <sup>X</sup>
Lp	8.1	8.2		8.3	8.3.1	8.4	8.4.1
Wykonanie 2015	0,00%	x	22,19%	x	x	x	x
Wykonanie 2016	0,00%	x	19,33%	x	x	x	x
Wykonanie 2017	0,00%	x	22,88%	x	x	x	x
Wykonanie 2018	0,00%	x	14,13%	x	x	x	x
Wykonanie 2019	0,00%	x	30,07%	x	x	x	x
Wykonanie 2020	0,00%	x	63,97%	x	x	x	x
Plan 3 kw. 2021	0,00%	-8,43%	-4,87%	x	x	x	x
Wykonanie 2021	0,00%	13,07%	15,30%	x	x	x	x
2022	7,95%	3,20%	5,04%	23,96%	26,84%	TAK	TAK
2023	7,68%	18,06%	19,37%	21,51%	24,39%	TAK	TAK
2024	9,62%	19,44%	20,74%	21,51%	24,39%	TAK	TAK
2025	8,04%	16,88%	x	21,21%	24,09%	TAK	TAK
2026	7,47%	11,69%	x	19,79%	22,86%	TAK	TAK
2027	6,29%	16,67%	x	17,39%	20,46%	TAK	TAK
2028	5,71%	16,28%	x	11,07%	14,14%	TAK	TAK
2029	4,30%	16,15%	x	14,60%	14,60%	TAK	TAK
2030	0,45%	16,15%	x	16,45%	16,45%	TAK	TAK
2031	0,45%	16,15%	x	16,18%	16,18%	TAK	TAK
2032	0,45%	16,15%	x	15,71%	15,71%	TAK	TAK
2033	0,45%	16,15%	x	15,61%	15,61%	TAK	TAK

Ustalona na lata 2022–2025 relacja z art. 243 (poz. 8.3, 8.3.1, 8.4 i 8.4.1) została obliczona według średniej 7-letniej

Wyszczególnienie	Finansowanie programów, projektów lub zadań realizowanych z udziałem środków, o których mowa w art. 5 ust. 1 pkt 2 i 3 ustawy								
	Dochody bieżące na programy, projekty lub zadania finansowane z udziałem środków, o których mowa w art. 5 ust. 1 pkt 2 i 3 ustawy <sup>x</sup>	w tym:		Dochody majątkowe na programy, projekty lub zadania finansowane z udziałem środków, o których mowa w art. 5 ust. 1 pkt 2 i 3 ustawy	w tym:		Wydatki bieżące na programy, projekty lub zadania finansowane z udziałem środków, o których mowa w art. 5 ust. 1 pkt 2 i 3 ustawy <sup>x</sup>	w tym:	
		Dotacje i środki o charakterze bieżącym na realizację programu, projektu lub zadania finansowanego z udziałem środków, o których mowa w art. 5 ust. 1 pkt 2 ustawy <sup>x</sup>	środki określone w art. 5 ust. 1 pkt 2 ustawy		Dochody majątkowe na programy, projekty lub zadania finansowane z udziałem środków, o których mowa w art. 5 ust. 1 pkt 2 ustawy	środki określone w art. 5 ust. 1 pkt 2 ustawy		Wydatki bieżące na programy, projekty lub zadania finansowane z udziałem środków, o których mowa w art. 5 ust. 1 pkt 2 ustawy <sup>x</sup>	finansowane środkami określonymi w art. 5 ust. 1 pkt 2 ustawy
Lp	9.1	9.1.1	9.1.1.1	9.2	9.2.1	9.2.1.1	9.3	9.3.1	9.3.1.1
Wykonanie 2015	0,00	0,00	0,00	4 493 846,45	4 493 846,45	4 493 846,45	112 011,69	112 011,69	0,00
Wykonanie 2016	0,00	0,00	0,00	25 862,50	25 862,50	25 862,50	18 190,90	18 190,90	0,00
Wykonanie 2017	104 438,00	104 438,00	94 685,00	2 328 043,00	2 328 043,00	2 227 111,00	119 369,18	119 369,18	94 691,00
Wykonanie 2018	302 785,00	302 785,00	276 079,54	1 930 421,37	1 930 421,37	1 903 967,10	328 432,14	328 432,14	288 777,83
Wykonanie 2019	641 679,30	641 679,30	641 657,21	3 869 940,48	3 869 940,48	3 388 301,99	128 664,38	128 664,38	121 218,83
Wykonanie 2020	203 807,51	203 807,51	203 807,51	472 121,31	472 121,31	438 951,35	218 503,95	218 503,95	211 934,85
Plan 3 kw. 2021	43 107,00	43 107,00	43 107,00	1 073 424,00	1 073 424,00	1 073 424,00	43 107,00	43 107,00	43 107,00
Wykonanie 2021	76 586,12	76 586,12	73 687,17	5 000,00	5 000,00	0,00	73 437,01	73 437,01	72 690,80
2022	1 016 002,00	1 016 002,00	1 012 212,00	874 031,00	874 031,00	874 031,00	1 036 457,00	1 036 457,00	1 030 514,00
2023	0,00	0,00	0,00	0,00	0,00	0,00	0,00	0,00	0,00
2024	0,00	0,00	0,00	0,00	0,00	0,00	0,00	0,00	0,00
2025	0,00	0,00	0,00	0,00	0,00	0,00	0,00	0,00	0,00
2026	0,00	0,00	0,00	0,00	0,00	0,00	0,00	0,00	0,00
2027	0,00	0,00	0,00	0,00	0,00	0,00	0,00	0,00	0,00
2028	0,00	0,00	0,00	0,00	0,00	0,00	0,00	0,00	0,00
2029	0,00	0,00	0,00	0,00	0,00	0,00	0,00	0,00	0,00
2030	0,00	0,00	0,00	0,00	0,00	0,00	0,00	0,00	0,00
2031	0,00	0,00	0,00	0,00	0,00	0,00	0,00	0,00	0,00
2032	0,00	0,00	0,00	0,00	0,00	0,00	0,00	0,00	0,00
2033	0,00	0,00	0,00	0,00	0,00	0,00	0,00	0,00	0,00



Wyszczególnienie	Informacje uzupełniające o wybranych kategoriach finansowych									
	Wydatki majątkowe na programy, projekty lub zadania finansowane z udziałem środków, o których mowa w art. 5 ust. 1 pkt 2 i 3 ustawy	w tym:		Wydatki objęte limitem, o którym mowa w art. 226 ust. 3 pkt 4 ustawy	z tego:		Wydatki bieżące na pokrycie ujemnego wyniku finansowego samodzielnego publicznego zakładu opieki zdrowotnej	Wydatki na spłatę zobowiązań przejmowanych w związku z likwidacją lub przekształceniem samodzielnego publicznego zakładu opieki zdrowotnej	Kwota zobowiązań związku współtworzonego przez jednostkę samorządu terytorialnego przypadających do spłaty w danym roku budżetowym, podlegająca doliczeniu zgodnie z art. 244 ustawy <sup>x</sup>	Kwota zobowiązań wynikających z przejęcia przez jednostkę samorządu terytorialnego zobowiązań po likwidowanych i przekształcanych samorządowych osobach prawnych
		Wydatki majątkowe na programy, projekty lub zadania finansowane z udziałem środków, o których mowa w art. 5 ust. 1 pkt 2 ustawy	w tym:		bieżące	majątkowe				
			finansowane środkami określonymi w art. 5 ust. 1 pkt 2 ustawy							
Lp	9.4	9.4.1	9.4.1.1	10.1	10.1.1	10.1.2	10.2	10.3	10.4	10.5
Wykonanie 2015	2 034 789,62	2 034 789,62	966 032,68	0,00	0,00	0,00	0,00	0,00	0,00	0,00
Wykonanie 2016	43 402,78	43 402,78	0,00	0,00	0,00	0,00	0,00	0,00	0,00	0,00
Wykonanie 2017	2 807 939,45	2 807 939,45	2 314 103,00	0,00	0,00	0,00	0,00	0,00	0,00	0,00
Wykonanie 2018	2 614 244,29	2 614 244,29	1 992 320,89	0,00	0,00	0,00	0,00	0,00	0,00	0,00
Wykonanie 2019	4 949 061,36	4 949 061,36	3 292 212,93	0,00	0,00	0,00	0,00	0,00	0,00	0,00
Wykonanie 2020	563 393,56	563 393,56	253 985,85	0,00	0,00	0,00	0,00	0,00	0,00	0,00
Plan 3 kw. 2021	2 142 753,00	2 142 753,00	1 073 424,03	0,00	0,00	0,00	0,00	0,00	0,00	0,00
Wykonanie 2021	1 943 662,77	1 943 662,77	1 005 864,89	0,00	0,00	0,00	0,00	0,00	0,00	0,00
2022	2 535 000,00	2 535 000,00	874 031,00	5 986 500,00	0,00	5 986 500,00	0,00	0,00	0,00	0,00
2023	0,00	0,00	0,00	6 000 000,00	0,00	6 000 000,00	0,00	0,00	0,00	0,00
2024	0,00	0,00	0,00	1 000 000,00	0,00	1 000 000,00	0,00	0,00	0,00	0,00
2025	0,00	0,00	0,00	0,00	0,00	0,00	0,00	0,00	0,00	0,00
2026	0,00	0,00	0,00	0,00	0,00	0,00	0,00	0,00	0,00	0,00
2027	0,00	0,00	0,00	0,00	0,00	0,00	0,00	0,00	0,00	0,00
2028	0,00	0,00	0,00	0,00	0,00	0,00	0,00	0,00	0,00	0,00
2029	0,00	0,00	0,00	0,00	0,00	0,00	0,00	0,00	0,00	0,00
2030	0,00	0,00	0,00	0,00	0,00	0,00	0,00	0,00	0,00	0,00
2031	0,00	0,00	0,00	0,00	0,00	0,00	0,00	0,00	0,00	0,00
2032	0,00	0,00	0,00	0,00	0,00	0,00	0,00	0,00	0,00	0,00
2033	0,00	0,00	0,00	0,00	0,00	0,00	0,00	0,00	0,00	0,00

---

Wyszczególnienie	Informacje uzupełniające o wybranych kategoriach finansowych											
	Splaty, o których mowa w poz. 5.1, wynikające wyłącznie z tytułu zobowiązań już zaciągniętych <sup>x</sup>	Wydatki zmniejszające dług <sup>x</sup>	w tym:					Wydatki z tytułu wymagalnych poręczeń i gwarancji <sup>x</sup>	Kwota wzrostu(+)/spadku(-) kwoty długu wynikająca z operacji niekasowych (m.in. umorzenia, różnice kursowe)	Wcześniejsza splata zobowiązań, wyłączona z limitu splaty zobowiązań, dokonywana w formie wydatków budżetowych	Wykup papierów wartościowych, splaty rat kredytów i pożyczek wraz z należnymi odsetkami i dyskontem, odpowiednio emitowanych lub zaciągniętych do równowartości kwoty ubytku w wykonanych dochodach jednostki samorządu terytorialnego będącego skutkiem wystąpienia COVID-19 <sup>x</sup>	Wydatki bieżące podlegające wyłączeniu z limitu splaty zobowiązań <sup>9)</sup>
			splata zobowiązań wymagalnych z lat poprzednich, innych niż w poz. 10.7.3 <sup>x</sup>	splata zobowiązań zaliczanych do tytułu dłużnego – kredyt i pożyczka <sup>x</sup>	w tym:		wyплаты z tytułu wymagalnych poręczeń i gwarancji <sup>x</sup>					
					zobowiązań zaciągniętych po dniu 1 stycznia 2019 r. <sup>x</sup>	dokonywana w formie wydatku bieżącego <sup>x</sup>						
Lp	10.6	10.7	10.7.1	10.7.2	10.7.2.1	10.7.2.1.1	10.7.3	10.8	10.9	10.10	10.11	
Wykonanie 2015	0,00	0,00	0,00	0,00	0,00	0,00	0,00	-14 190,00	x	0,00	0,00	
Wykonanie 2016	0,00	0,00	0,00	0,00	0,00	0,00	0,00	-75 000,00	x	0,00	0,00	
Wykonanie 2017	0,00	0,00	0,00	0,00	0,00	0,00	0,00	0,00	x	0,00	0,00	
Wykonanie 2018	0,00	0,00	0,00	0,00	0,00	0,00	0,00	-86 243,00	x	0,00	0,00	
Wykonanie 2019	0,00	0,00	0,00	0,00	0,00	0,00	0,00	0,00	x	0,00	0,00	
Wykonanie 2020	5 770 000,00	0,00	0,00	0,00	0,00	0,00	0,00	0,00	x	0,00	0,00	
Plan 3 kw. 2021	6 044 000,00	0,00	0,00	0,00	0,00	0,00	0,00	0,00	x	0,00	0,00	
Wykonanie 2021	6 044 000,00	0,00	0,00	0,00	0,00	0,00	0,00	-109 200,00	x	0,00	0,00	
2022	5 853 240,00	0,00	0,00	0,00	0,00	0,00	0,00	0,00	0,00	0,00	0,00	
2023	4 920 000,00	0,00	0,00	0,00	0,00	0,00	0,00	0,00	x	0,00	0,00	
2024	6 450 000,00	0,00	0,00	0,00	0,00	0,00	0,00	0,00	x	0,00	0,00	
2025	4 800 000,00	0,00	0,00	0,00	0,00	0,00	0,00	0,00	x	0,00	0,00	
2026	4 000 000,00	0,00	0,00	0,00	0,00	0,00	0,00	0,00	x	0,00	0,00	
2027	1 150 000,00	0,00	0,00	0,00	0,00	0,00	0,00	0,00	x	0,00	0,00	
2028	0,00	0,00	0,00	0,00	0,00	0,00	0,00	0,00	x	0,00	0,00	
2029	0,00	0,00	0,00	0,00	0,00	0,00	0,00	0,00	x	0,00	0,00	
2030	0,00	0,00	0,00	0,00	0,00	0,00	0,00	0,00	x	0,00	0,00	
2031	0,00	0,00	0,00	0,00	0,00	0,00	0,00	0,00	x	0,00	0,00	
2032	0,00	0,00	0,00	0,00	0,00	0,00	0,00	0,00	x	0,00	0,00	
2033	0,00	0,00	0,00	0,00	0,00	0,00	0,00	0,00	x	0,00	0,00	

<sup>9)</sup> W pozycji należy ująć kwoty wydatków bieżących, o które zostają pomniejszone wydatki bieżące budżetu przy wyliczaniu limitu spłaty zobowiązań określonego po prawej stronie nierówności we wzorze, o którym mowa w art. 243 ustawy, na podstawie odrębnych ustaw, bez wydatków bieżących na obsługę długu. W szczególności należy ująć wydatki poniesione w celu realizacji zadań związanych z przeciwdziałaniem COVID-19.

\* Informacje zawarte w tej części wieloletniej prognozy finansowej, w tym o spełnieniu relacji określonej w art. 243 ustawy zostaną automatycznie wygenerowane przez aplikację wskazaną przez Ministra Finansów, o której mowa w § 4 ust. 1, na podstawie danych historycznych oraz prognozowanych przez jednostkę samorządu terytorialnego. Automatyczne wyliczenia danych na podstawie wartości historycznych i prognozowanych przez jednostkę samorządu terytorialnego dotyczą w szczególności także pozycji 8.3 – 8.3.1 i pozycji z sekcji 12.

<sup>x</sup> - pozycje oznaczone symbolem „x” sporządza się na okres prognozy kwoty długu, zgodnie z art. 227 ust. 2 ustawy. Okres ten nie podlega wydłużeniu w sytuacji planowania wydatków z tytułu niewymagalnych poręczeń i gwarancji. W przypadku planowania wydatków z tytułu niewymagalnych poręczeń i gwarancji w okresie dłuższym niż okres, na który zaciągnięto oraz planuje się zaciągnąć zobowiązania dłużne, informację o wydatkach z tytułu niewymagalnych poręczeń i gwarancji, wykraczających poza wspomniany okres, należy zamieścić w objaśnieniach do wieloletniej prognozy finansowej.

## Wykaz przedsięwzięć do WPF

Załącznik Nr 2 do Uchwały Nr XXXIII/592/2022 Rady Gminy w Chojnicach z dnia 10.06.2022 r.

kwoty w zł

L.p.	Nazwa i cel	Jednostka odpowiedzialna lub koordynująca	Okres realizacji		Łączne nakłady finansowe	Limit 2022	Limit 2023	Limit 2024	Limit 2025	Limit 2026
			Od	Do						
1	Wydatki na przedsięwzięcia-ogółem (1.1+1.2+1.3)				14 271 500,00	5 986 500,00	6 000 000,00	1 000 000,00	0,00	0,00
1.a	- wydatki bieżące				0,00	0,00	0,00	0,00	0,00	0,00
1.b	- wydatki majątkowe				14 271 500,00	5 986 500,00	6 000 000,00	1 000 000,00	0,00	0,00
1.1	Wydatki na programy, projekty lub zadania związane z programami realizowanymi z udziałem środków, o których mowa w art.5 ust.1 pkt 2 i 3 ustawy z dnia 27 sierpnia 2009.r. o finansach publicznych (Dz.U.Nr 157, poz.1240,z późn.zm.), z tego:				1 260 000,00	635 000,00	0,00	0,00	0,00	0,00
1.1.1	- wydatki bieżące				0,00	0,00	0,00	0,00	0,00	0,00
1.1.2	- wydatki majątkowe				1 260 000,00	635 000,00	0,00	0,00	0,00	0,00
1.1.2.1	Pomorskie Szlaki Kajakowe Meandry Brdy i Chociny - Pomorskie Szlaki Kajakowe Meandry Brdy i Chociny	Urząd Gminy w Chojnicach	2019	2022	1 260 000,00	635 000,00	0,00	0,00	0,00	0,00
1.2	Wydatki na programy, projekty lub zadania związane z umowami partnerstwa publiczno-prywatnego, z tego:				0,00	0,00	0,00	0,00	0,00	0,00
1.2.1	- wydatki bieżące				0,00	0,00	0,00	0,00	0,00	0,00
1.2.2	- wydatki majątkowe				0,00	0,00	0,00	0,00	0,00	0,00
1.3	Wydatki na programy, projekty lub zadania pozostałe (inne niż wymienione w pkt 1.1 i 1.2),z tego				13 011 500,00	5 351 500,00	6 000 000,00	1 000 000,00	0,00	0,00
1.3.1	- wydatki bieżące				0,00	0,00	0,00	0,00	0,00	0,00
1.3.2	- wydatki majątkowe				13 011 500,00	5 351 500,00	6 000 000,00	1 000 000,00	0,00	0,00
1.3.2.1	Budowa drogi gminnej na odcinku Granowo-Lichnowy - Budowa drogi gminnej na odcinku Granowo-Lichnowy	Urząd Gminy w Chojnicach	2021	2022	67 000,00	67 000,00	0,00	0,00	0,00	0,00
1.3.2.2	Budowa drogi gminnej na odcinku Silno-Burdychowo do drogi powiatowej Raclawki-Objezierze - Budowa drogi gminnej na odcinku Silno-Burdychowo do drogi powiatowej Raclawki-Objezierze	Urząd Gminy w Chojnicach	2021	2022	53 000,00	53 000,00	0,00	0,00	0,00	0,00
1.3.2.3	Budowa promenady w Charzykowach z drogą na Wolność - Budowa promenady w Charzykowach z drogą na Wolność	Urząd Gminy w Chojnicach	2021	2022	61 500,00	61 500,00	0,00	0,00	0,00	0,00
1.3.2.4	Dokum. budowa świetlicy Funka - Dokum. budowa świetlicy Funka	Urząd Gminy w Chojnicach	2021	2022	30 000,00	30 000,00	0,00	0,00	0,00	0,00
1.3.2.5	Przebudowa drogi gminnej Igły-Czartolomie - Przebudowa drogi gminnej Igły-Czartolomie	Urząd Gminy w Chojnicach	2021	2022	20 000,00	20 000,00	0,00	0,00	0,00	0,00
1.3.2.6	Przebudowa mostu w Kamionce nad rzeką Brdą - Przebudowa mostu w Kamionce nad rzeką Brdą	Urząd Gminy w Chojnicach	2021	2022	1 000 000,00	1 000 000,00	0,00	0,00	0,00	0,00
1.3.2.7	Przebudowa drogi przy osiedlu Jedność w Silnie wraz z sygnalizacją świetlną - Przebudowa drogi przy osiedlu Jedność w Silnie wraz z sygnalizacją świetlną	Urząd Gminy w Chojnicach	2021	2022	540 000,00	540 000,00	0,00	0,00	0,00	0,00
1.3.2.8	Uporządkowanie gospodarki wodne w południowej części gminy Chojnice- etap I - Uporządkowanie gospodarki wodne w południowej części gminy Chojnice- etap I	Urząd Gminy w Chojnicach	2022	2024	9 980 000,00	2 980 000,00	6 000 000,00	1 000 000,00	0,00	0,00
1.3.2.9	Budowa drogi ul. Ogrody Charzykowy - Budowa drogi ul. Ogrody Charzykowy	Urząd Gminy w Chojnicach	2021	2022	1 260 000,00	600 000,00	0,00	0,00	0,00	0,00

L.p.	Limit 2027	Limit 2028	Limit 2029	Limit 2030	Limit 2031	Limit 2032	Limit 2033	Limit zobowiązań
1	0,00	0,00	0,00	0,00	0,00	0,00	0,00	12 986 500,00
1.a	0,00	0,00	0,00	0,00	0,00	0,00	0,00	0,00
1.b	0,00	0,00	0,00	0,00	0,00	0,00	0,00	12 986 500,00
1.1	0,00	0,00	0,00	0,00	0,00	0,00	0,00	635 000,00
1.1.1	0,00	0,00	0,00	0,00	0,00	0,00	0,00	0,00
1.1.2	0,00	0,00	0,00	0,00	0,00	0,00	0,00	635 000,00
1.1.2.1	0,00	0,00	0,00	0,00	0,00	0,00	0,00	635 000,00
1.2	0,00	0,00	0,00	0,00	0,00	0,00	0,00	0,00
1.2.1	0,00	0,00	0,00	0,00	0,00	0,00	0,00	0,00
1.2.2	0,00	0,00	0,00	0,00	0,00	0,00	0,00	0,00
1.3	0,00	0,00	0,00	0,00	0,00	0,00	0,00	12 351 500,00
1.3.1	0,00	0,00	0,00	0,00	0,00	0,00	0,00	0,00
1.3.2	0,00	0,00	0,00	0,00	0,00	0,00	0,00	12 351 500,00
1.3.2.1	0,00	0,00	0,00	0,00	0,00	0,00	0,00	67 000,00
1.3.2.2	0,00	0,00	0,00	0,00	0,00	0,00	0,00	53 000,00
1.3.2.3	0,00	0,00	0,00	0,00	0,00	0,00	0,00	61 500,00
1.3.2.4	0,00	0,00	0,00	0,00	0,00	0,00	0,00	30 000,00
1.3.2.5	0,00	0,00	0,00	0,00	0,00	0,00	0,00	20 000,00
1.3.2.6	0,00	0,00	0,00	0,00	0,00	0,00	0,00	1 000 000,00
1.3.2.7	0,00	0,00	0,00	0,00	0,00	0,00	0,00	540 000,00
1.3.2.8	0,00	0,00	0,00	0,00	0,00	0,00	0,00	9 980 000,00
1.3.2.9	0,00	0,00	0,00	0,00	0,00	0,00	0,00	600 000,00

## **OBJAŚNIENIA WARTOŚCI PRZYJĘTYCH W WIELOLETNIEJ PROGNOZIE FINANSOWEJ NA LATA 2022-2033**

### **DOCHODY**

Plan dochodów budżetowych zwiększa się o kwotę **2.884.832,-zł**

w tym:

1. Plan dochodów bieżących zwiększa się o kwotę **2.650.801,- zł.**

z tytułu:

- Transport i łączność

- Różne rozliczenia

- Rodzina

2. Plan dochodów majątkowych zwiększa się o kwotę **234.031,- zł**

z tytułu:

- Gospodarka komunalna i ochrona środowiska

### **PRZYCHODY**

Nie dokonano zmiany plan przychodów.

Plan przychodów wynosi **39.050.000,- zł**

z tytułu:

- planowane zaciągnięcie kredytu 12.000.000,- zł

- inne źródła (wolne środki) 27.050.000,- zł

### **WYDATKI**

Plan wydatków budżetowych zwiększa się o kwotę **2.884.832,- zł**

z tytułu:

1. Plan wydatków bieżących zwiększa się o kwotę **1.810.072,- zł**

z tytułu:

- Transport i łączność

- Turystyka

- Oświata i wychowanie

- Rodzina

- Gospodarka komunalna i ochrona środowiska

- Kultura i ochrona dziedzictwa narodowego

- Kultura fizyczna

2. Plan wydatków majątkowych zwiększa się o kwotę **1.074.760,- zł**

z tytułu:

- Transport i łączność

- Gospodarka komunalna i ochrona środowiska

## **ROZCHODY**

Nie dokonano zmiany planu rozchodów.

Plan rozchodów wynosi 5.853.240,- zł.

w tym:

- spłata kredytów i pożyczek - 5.853.240,- zł

**Projekt**

z dnia 25 maja 2022 r.

Zatwierdzony przez .....

**UCHWAŁA NR XXXIII/593/2022  
RADY GMINY W CHOJNICACH**

z dnia 10 czerwca 2022 r.

**w sprawie udzielenia pomocy finansowej Powiatowi Chojnickiemu z przeznaczeniem na zadanie pn.  
„Poszerzenie drogi powiatowej nr 2645G na odcinku Lichnowy - Ostrowite”**

Na podstawie art. 10 ust. 2 i art. 18 ust. 2 pkt 12 ustawy z dnia 8 marca 1990 r. o samorządzie gminnym (t. j. Dz. U. z 2022 r., poz. 559 z późn. zm.) oraz na podstawie art. 216 ust. 2 pkt 5 i art. 220 ustawy z dnia 27 sierpnia 2009 r. o finansach publicznych (t. j. Dz. U. z 2021 r., poz. 305 z późn. zm.)

**Rada Gminy  
uchwala, co następuje:**

**§ 1.** Udziela się pomocy finansowej w 2022 roku Powiatowi Chojnickiemu do wysokości 500.000,- zł (słownie: pięćset tysięcy złotych 00/100) w formie dotacji celowej z przeznaczeniem na wykonanie zadania pn. „Poszerzenie drogi powiatowej nr 2645G na odcinku Lichnowy-Ostrowite”.

**§ 2.** Szczegółowe warunki udzielenia pomocy finansowej oraz przeznaczenia i zasady rozliczenia środków zostaną określone w umowie zawartej pomiędzy Gminą Chojnice a Powiatem Chojnickim.

**§ 3.** Wykonanie uchwały powierza się Wójtowi Gminy Chojnice.

**§ 4.** Uchwała wchodzi w życie z dniem podjęcia i podlega ogłoszeniu poprzez jej wywieszenie na tablicy ogłoszeń Urzędu Gminy w Chojnicach oraz zamieszczeniu w Biuletynie Informacji Publicznej.

Wnioskodawca:

WÓJT GMINY CHOJNICE

/-/ dr inż. Zbigniew Szczepański

Przewodniczący Rady

**Ryszard Kontek**

Projekt uchwały odpowiada przepisom prawa, stąd nie wnoszę uwag.

### **Uzasadnienie**

Zgodnie z art. 220 ustawy o finansach publicznych z budżetu jednostki samorządu terytorialnego może być udzielona innym jednostkom samorządu terytorialnego pomoc finansowa w formie dotacji celowej.

Podstawą udzielenia pomocy, o której mowa w ust. 1 jest umowa.

**Projekt**

z dnia 25 maja 2022 r.

Zatwierdzony przez .....

**UCHWAŁA NR XXXIII/594/2022  
RADY GMINY W CHOJNICACH**

z dnia 10 czerwca 2022 r.

**w sprawie wyrażenia zgody na sprzedaż nieruchomości położonej w obrębie ewidencyjnym Zbeniny**

Na podstawie art. 18 ust. 2 pkt 9 lit. a ustawy z dnia 8 marca 1990 r. o samorządzie gminnym (t.j. Dz.U. z 2022 r. poz. 559) oraz art. 13 ust. 1 ustawy z dnia 21 sierpnia 1997 r. o gospodarce nieruchomościami (t.j. Dz.U. z 2021 r. poz. 1899 z późn. zm.)

**Rada Gminy  
uchwala, co następuje:**

**§ 1.** Wyrazić zgodę na sprzedaż nieruchomości położonej w obrębie ewidencyjnym Zbeniny, stanowiącej działkę gruntu nr 62/68 o powierzchni 1955 m<sup>2</sup>, dla której Sąd Rejonowy w Chojnicach prowadzi księgę wieczystą nr SL1C/00031500/5.

**§ 2.** Wykonanie uchwały powierza się Wójtowi Gminy Chojnice.

**§ 3.** Uchwała wchodzi w życie z dniem podjęcia i podlega ogłoszeniu poprzez jej wywieszenie na tablicy ogłoszeń Urzędu Gminy w Chojnicach oraz zamieszczeniu w Biuletynie Informacji Publicznej.

Wnioskodawca:

WÓJT GMINY CHOJNICE

/-/ dr inż. Zbigniew Szczepański

Przewodniczący Rady

**Ryszard Kontek**

Projekt uchwały odpowiada przepisom prawa, stąd nie wnoszę uwag.

### **Uzasadnienie**

Na podstawie art. 18 ust. 2 pkt 9 lit. a ustawy z dnia 8 marca 1990 r. o samorządzie gminnym do wyłącznej właściwości rady gminy należy podejmowanie uchwał w sprawach majątkowych gminy dotyczących m.in. zasad zbywania nieruchomości, o ile ustawy szczególne nie stanowią inaczej.

Ponieważ Rada Gminy w Chojnicach nie podjęła uchwały określającej zasady zbywania nieruchomości, każde zbycie nieruchomości wymaga podjęcia przez radę stosownej uchwały.

Zbycia nieruchomości będącej przedmiotem uchwały dokonuje się w celu realizacji zadań budżetowych gminy.

**Projekt**

z dnia 25 maja 2022 r.

Zatwierdzony przez .....

**UCHWAŁA NR XXXIII/595/2022  
RADY GMINY W CHOJNICACH**

z dnia 10 czerwca 2022 r.

**w sprawie wyrażenia zgody na sprzedaż nieruchomości zabudowanej położonej w obrębie ewidencyjnym  
Nowy Dwór**

Na podstawie art. 18 ust. 2 pkt 9 lit. a ustawy z dnia 8 marca 1990 r. o samorządzie gminnym (t.j. Dz.U. z 2022 r. poz. 559) oraz art. 13 ust. 1 ustawy z dnia 21 sierpnia 1997 r. o gospodarce nieruchomościami (t.j. Dz.U. z 2021 r. poz. 1899 z późn. zm.)

**Rada Gminy  
uchwala, co następuje:**

**§ 1.** Wyrazić zgodę na sprzedaż nieruchomości zabudowanej położonej w obrębie ewidencyjnym Nowy Dwór, stanowiącej działkę gruntu nr 98 o powierzchni 81 m<sup>2</sup>, dla której Sąd Rejonowy w Chojnicach prowadzi księgę wieczystą nr SL1C/00030460/5.

**§ 2.** Wykonanie uchwały powierza się Wójtowi Gminy Chojnice.

**§ 3.** Uchwała wchodzi w życie z dniem podjęcia i podlega ogłoszeniu poprzez jej wywieszenie na tablicy ogłoszeń Urzędu Gminy w Chojnicach oraz zamieszczeniu w Biuletynie Informacji Publicznej.

Wnioskodawca:

WÓJT GMINY CHOJNICE

/-/ dr inż. Zbigniew Szczepański

Przewodniczący Rady

**Ryszard Kontek**

Projekt uchwały odpowiada przepisom prawa, stąd nie wnoszę uwag.

### Uzasadnienie

Na podstawie art. 18 ust. 2 pkt 9 lit. a ustawy z dnia 8 marca 1990 r. o samorządzie gminnym do wyłącznej właściwości rady gminy należy podejmowanie uchwał w sprawach majątkowych gminy dotyczących m.in. zasad zbywania nieruchomości, o ile ustawy szczególne nie stanowią inaczej.

Ponieważ Rada Gminy w Chojnicach nie podjęła uchwały określającej zasady zbywania nieruchomości, każde zbycie nieruchomości wymaga podjęcia przez radę stosownej uchwały.

Zbycia nieruchomości będącej przedmiotem uchwały dokonuje się w celu realizacji zadań budżetowych gminy.

**Projekt**

z dnia 25 maja 2022 r.

Zatwierdzony przez .....

**UCHWAŁA NR XXXIII/596/2022  
RADY GMINY W CHOJNICACH**

z dnia 10 czerwca 2022 r.

**w sprawie skargi: A.G. i K.G. na uchwałę Nr XIV/224/2000 Rady Gminy w Chojnicach z dnia 21 czerwca 2000 r. w sprawie uchwalenia miejscowego planu zagospodarowania przestrzennego terenu pod zabudowę mieszkaniową i usługi - dz. nr 187/2 we wsi Chojniczki**

Na podstawie art. 18 ust. 2 pkt 15 ustawy z dnia 8 marca 1990 r. o samorządzie gminnym (t.j. Dz. U. z 2022 r. poz. 559 z późn. zm.) oraz art. 54 § 2 ustawy z dnia 30 sierpnia 2002 r. Prawo o postępowaniu przed sądami administracyjnymi (t.j. Dz. U. z 2022 r., poz. 2329 z późn. zm.)

**Rada Gminy  
uchwała, co następuje:**

**§ 1.** Uwzględnić skargę A.G. i K.G. z dnia 25 kwietnia 2022 r., która wpłynęła do tut. urzędu 27 kwietnia 2022 r. dot. Uchwały Nr XIV/224/2000 Rady Gminy w Chojnicach z dnia 21 czerwca 2000 r. w sprawie uchwalenia miejscowego planu zagospodarowania przestrzennego terenu pod zabudowę mieszkaniową i usługi - dz. nr 187/2 we wsi Chojniczki (Dz. Urz. Woj. Pomorskiego Nr 117 poz. 752 z 20.12.2000 r.).

**§ 2.** Przekazać skargę, o której mowa w § 1 niniejszej uchwały wraz z odpowiedzią na skargę i aktami sprawy, do Wojewódzkiego Sądu Administracyjnego w Gdańsku.

**§ 3.** Wykonanie uchwały powierza się Wójtowi Gminy Chojnice.

**§ 4.** Uchwała wchodzi w życie z dniem podjęcia i podlega ogłoszeniu poprzez jej wywieszenie na tablicy ogłoszeń Urzędu Gminy w Chojnicach oraz zamieszczeniu w Biuletynie Informacji Publicznej.

Wnioskodawca:

Wójt Gminy Chojnice

/-/ dr inż. Zbigniew Szczepański

Przewodniczący Rady

**Ryszard Kontek**

Projekt uchwały odpowiada przepisom prawa, stąd nie wnoszę uwag.

## UZASADNIENIE

Stosownie do brzmienia art. 3 ust. 1 ustawy o planowaniu i zagospodarowaniu przestrzennym, kształtowanie i prowadzenie polityki przestrzennej na terenie gminy, w tym uchwalanie miejscowych planów, należy do zadań własnych gminy. W licznych wyrokach sądów administracyjnych dominuje teza, że naruszenie interesu prawnego skarżących następuje wyłącznie wtedy, gdy w trakcie uchwalania planu następuje naruszenie obiektywnego porządku prawnego, co w tej konkretnej sprawie nie nastąpiło.

Gmina uchwalając ten plan działała zgodnie z obowiązującym prawem, w granicach przysługującego gminie władztwa planistycznego, w ramach którego ustala przeznaczenie i zasady zagospodarowania terenów położonych na jej terenie. Mając wyłączną kompetencję do planowania przestrzennego może, pod warunkiem, że działa w granicach i na podstawie prawa, samodzielnie kształtować sposób zagospodarowania obszaru podlegającego jej władztwu planistycznemu, jeżeli oczywiście władztwa tego nie nadużywa.

Z uwagi jednak na brak ustalonej możliwości rezygnacji ze strefy ograniczeń, należy uznać powyższą skargę za zasadną.

**Projekt**

z dnia 25 maja 2022 r.

Zatwierdzony przez .....

**UCHWAŁA NR XXXIII/597/2022  
RADY GMINY W CHOJNICACH**

z dnia 10 czerwca 2022 r.

**w sprawie: zaliczenia dróg do kategorii dróg publicznych- gminnych**

Na podstawie ustawy z dnia art. 18 ust. 2 pkt 15 ustawy z dnia 8 marca 1990 r. o samorządzie gminnym (t. j. Dz. U. z 2022 r., poz. 559 z późn. zm.) oraz art. 7 ust. 2 ustawy z dnia 21 marca 1985r. o drogach publicznych (t. j. Dz. U. z 2021 r., poz. 1376 z późn. zm.), po zasięgnięciu opinii Zarządu Powiatu Chojnickiego,

**R a d a G m i n y  
uchwala, co następuje:**

**§ 1.** Zalicza się do kategorii dróg gminnych, których Gmina jest właścicielem, następujące drogi znajdujące się na terenie gminy Chojnice:

- 1) ul. Żwirowa w m. Chojniczki (dz. nr 238/6, 238/23 obr. Chojniczki);
- 2) ul. Brzozowa w m. Chojniczki (dz. nr 238/22, 238/45 obr. Chojniczki);

**§ 2.** Położenie i przebieg nowych dróg gminnych, o których mowa w **§1**, określa załącznik graficzny do Uchwały.

**§ 3.** Wykonanie uchwały powierza się Wójtowi Gminy.

**§ 4.** Uchwała podlega ogłoszeniu w Dzienniku Urzędowym Województwa Pomorskiego i wchodzi w życie po upływie 14 dni od dnia ogłoszenia.

Wnioskodawca:

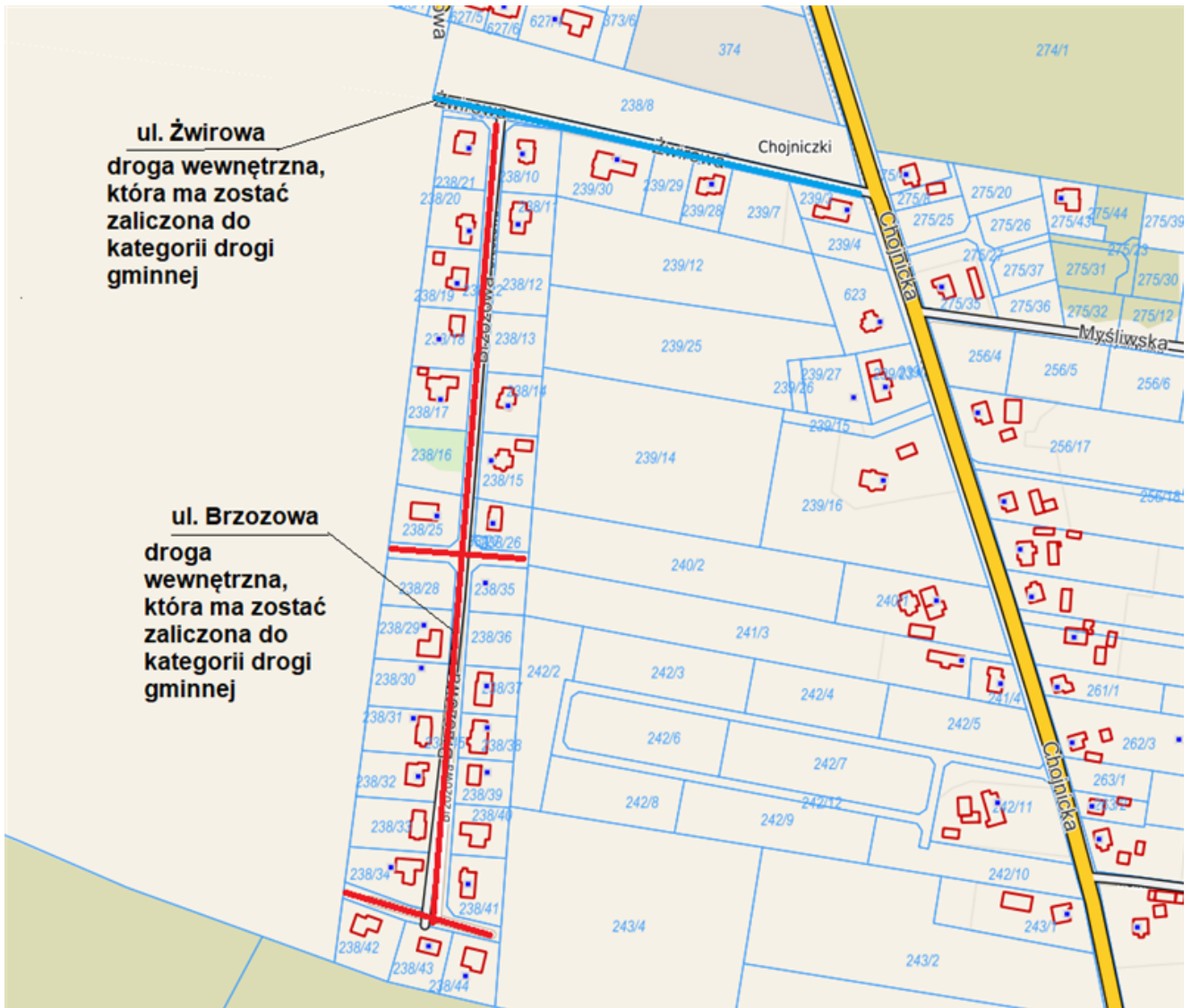
WÓJT GMINY CHOJNICE

/ - / dr inż Zbigniew Szczepański

Przewodniczący Rady Gminy

**Ryszard Kontek**

Załącznik do uchwały Nr XXXIII/ \_\_\_\_/2022  
Rady Gminy w Chojnicach  
z dnia 10 czerwca 2022 r.



### **Uzasadnienie**

Zgodnie z art. 7 ust. 2 Ustawy o drogach publicznych (t. j. Dz. U. z 2021 r., poz. 1376 z późn. zm.)zaliczenie do kategorii dróg gminnych następuje w drodze uchwały rady gminy po zasięgnięciu opinii właściwego zarządu powiatu.

Zaliczenie przedmiotowych dróg wewnętrznych do kategorii dróg publicznych – gminnych jest konieczne z uwagi na uzyskanie dofinansowania z Rządowego Funduszu Rozwoju Dróg.

**Projekt**

z dnia 25 maja 2022 r.

Zatwierdzony przez .....

**UCHWAŁA NR XXXIII/598/2022  
GMINA CHOJNICE**

z dnia 10 czerwca 2022 r.

**w sprawie określenia średniej ceny jednostki paliwa w Gminie Chojnice na rok szkolny 2022/2023**

Na podstawie art. 18 ust. 2 pkt 15 ustawy z dnia 8 marca 1990 r. o samorządzie gminnym (Dz. U. z 2022 r. poz. 559) oraz art. 39a ust. 3 ustawy z dnia 14 grudnia 2016 r. Prawo oświatowe (Dz. U. z 2021 r. poz. 1082, poz. 762; z 2022 r. poz. 655),

**Rada Gminy  
uchwala, co następuje:**

**§ 1.** Określa się średnią cenę jednostki paliwa, z podziałem na jego rodzaje w Gminie Chojnice na rok szkolny 2022/2023, w następującej wysokości:

- 1) dla etyliny 95: 7,38 zł za 1 litr;
- 2) dla oleju napędowego: 7,29 zł za 1 litr;
- 3) dla gazu LPG: 3,52 zł za 1 litr.

**§ 2.** Ustalona średnia cena jednostki paliwa obowiązuje do dnia 31 sierpnia 2023 r.

**§ 3.** Wykonanie uchwały powierza się Wójtowi Gminy Chojnice.

**§ 4.** Uchwała podlega ogłoszeniu w Dzienniku Urzędowym Województwa Pomorskiego i wchodzi w życie z dniem 1 września 2022 r.

Wnioskodawca:

WÓJT GMINY CHOJNICE

/-/dr inż. Zbigniew Szczepański

Przewodniczący Rady

**Ryszard Kontek**

### Uzasadnienie

Zgodnie z art. 39a ust. 3 ustawy z dnia 14 grudnia 2016 r. Prawo oświatowe (Dz. U. z 2021 r. poz. 1082, poz. 762; z 2022 r. poz. 655) rada gminy zobowiązana jest do określenia w drodze uchwały, średniej ceny jednostki paliwa w gminie na każdy rok szkolny, uwzględniając ceny jednostki paliwa w gminie. Ceny paliwa w Gminie Chojnice na dzień 19 maja 2022 r. wynosiły:

<b>Stacje benzynowe na terenie Gminy Chojnice</b>	<b>Rodzaj paliwa i cena za jednostkę</b>		
	<b>Etylina 95</b>	<b>Olej napędowy</b>	<b>Gaz LPG</b>
<b>Stacja Shell</b>	<b>7,39</b>	<b>7,29</b>	<b>3,51</b>
<b>Stacja Orlen</b>	<b>7,49</b>	<b>7,49</b>	<b>3,59</b>
<b>Stacja AVIA</b>	<b>7,25</b>	<b>7,09</b>	<b>3,45</b>
<b>Średnia cena</b>	<b>7,38</b>	<b>7,29</b>	<b>3,52</b>

W związku z powyższym podjęcie uchwały należy uznać za zasadne.

**Projekt**

z dnia 25 maja 2022 r.

Zatwierdzony przez .....

**UCHWAŁA NR XXXIII/599/2022  
Rady Gminy w Chojnicach**

z dnia 10 czerwca 2022 r.

**w sprawie: przyjęcia programu ostonowego „Korpus Wsparcia Seniorów w gminie Chojnice” na rok 2022**

Na podstawie art. 18 ust. 2 pkt 15 ustawy z dnia 8 marca 1990 r. o samorządzie gminnym (t.j. Dz. U. z 2022 r. poz. 559 z późn. zm.), art. 17 ust. 2 pkt 4, art. 110 ust. 10 ustawy z dnia 12 marca 2004 r. o pomocy społecznej (t.j. Dz. U. z 2021 r. poz. 2268 z późn. zm.), oraz art. 65 ust. 5 pkt 1 ustawy z dnia 31 marca 2020 r. o zmianie ustawy o szczególnych rozwiązaniach związanych z zapobieganiem, przeciwdziałaniem i zwalczaniem COVID-19, innych chorób zakaźnych oraz wywołanych nimi sytuacji kryzysowych oraz niektórych innych ustaw (Dz. U. z 2020 r. poz. 568 z późn. zm.),

Rada Gminy

**uchwała, co następuje:**

**§ 1.** Przyjmuje się program ostonowy „Korpus Wsparcia Seniorów w gminie Chojnice” na rok 2022, realizowany w ramach Programu Ministerstwa Rodziny i Polityki Społecznej „Korpus Wsparcia Seniorów” na rok 2022, stanowiący załącznik do niniejszej uchwały.

**§ 2.** Wykonanie uchwały powierza się Wójtowi Gminy Chojnice.

**§ 3.** Uchwała wchodzi w życie z dniem podjęcia.

Wnioskodawca:

/-/ dr inż. Zbigniew Szczepański

Wójt Gminy Chojnice

Przewodniczący Rady

**Ryszard Kontek**

Projekt uchwały odpowiada przepisom prawa, stąd nie wnoszę uwag.

## **Program osłonowy „Korpus Wsparcia Seniorów w gminie Chojnice” na rok 2022**

„Korpus Wsparcia Seniorów w gminie Chojnice” na rok 2022, zwany dalej Programem, jest programem osłonowym w rozumieniu art. 17 ust. 2 pkt 4 ustawy z dnia 12 marca 2004 r. o pomocy społecznej (t.j. Dz. U. z 2021 poz. 2268 z późn. zm.).

Program jest realizowany w związku z ogłoszeniem, w styczniu 2022 r., przez Ministra Rodziny i Polityki Społecznej Programu „Korpus Wsparcia Seniorów” na rok 2022 i gotowością Gminy Chojnice do przystąpienia do realizacji **modułu II** ww. Programu MRiPS, tj. modułu dotyczącego wsparcia samorządów w świadczeniu usług „opieki na odległość”.

### **1. Ocena sytuacji warunkująca realizację Programu**

Na dzień 31.12.2020 r. – zgodnie z danymi zawartymi w Banku Danych Lokalnych GUS – Gmina Chojnice liczyła 19 498 mieszkańców, z czego 2581 to seniorzy w wieku 65 lat i więcej. Odsetek osób w wieku 65 lat i więcej w gminie Chojnice, podobnie jak w powiecie chojnickim i w kraju, systematycznie wzrasta. W 2011 r. wynosił 9,8%, natomiast w 2020 r. już 13,2%. Wzrasta liczba osób starszych korzystających z usług opiekuńczych: w 2020 r. z usług opiekuńczych korzystało 14 osób w wieku 60 lat i więcej, natomiast w 2021 r. 16 osób. Na ocenę potrzeby realizacji Programu niebagatelny wpływ ma również fakt, że gmina Chojnice jest gminą wiejską, bardzo rozległą, o gęstości zaludnienia 43 osoby na kilometr kwadratowy. Dzięki realizacji Programu zwiększy się poczucie bezpieczeństwa seniorów, zwłaszcza osób starszych mieszkających samotnie, z dala od skupisk ludzkich.

### **2. Miejsce realizacji**

Gmina Chojnice

### **3. Cel Programu**

Poprawa bezpieczeństwa oraz możliwości samodzielnego funkcjonowania w miejscu zamieszkania osób starszych przez dostęp do tzw. „opieki na odległość”.

### **4. Adresaci**

Seniorzy zamieszkujący na terenie gminy Chojnice, w wieku 65 lat i więcej, którzy mają problemy z samodzielnym funkcjonowaniem ze względu na stan zdrowia, prowadzący samodzielne gospodarstwa domowe lub mieszkający z osobami bliskimi, które nie są w stanie zapewnić im wystarczającego wsparcia.

### **5. Realizator programu**

Gminny Ośrodek Pomocy Społecznej w Chojnicach, zwany dalej GOPS.

### **6. Okres realizacji Programu**

Od dnia podjęcia niniejszej uchwały do 31.12.2022 r.

### **7. Partnerzy**

Samodzielna Publiczna Przychodnia Wiejska Gminy Chojnice  
Gminny Ośrodek Kultury w Chojnicach

## **8. Założenia**

- 8.1. Realizacja Programu jest ściśle powiązana z warunkami i wytycznymi wskazanymi przez Ministerstwo Rodziny i Polityki Społecznej w Programie „Korpus Wsparcia Seniorów” na rok 2022.
- 8.2. W ramach Programu seniorom w wieku 65 lat i więcej, spełniającym wymagania Programu, zostanie zapewniony dostęp do tzw. „opasek bezpieczeństwa” wyposażonych w co najmniej trzy z następujących funkcji:
- przycisk bezpieczeństwa – sygnał SOS,
  - detektor upadku,
  - czujnik zdjęcia opaski,
  - lokalizator GPS,
  - funkcje umożliwiające komunikowanie się z centrum obsługi i opiekunami,
  - funkcje monitorujące podstawowe czynności życiowe (puls i saturacja).
- Opaska bezpieczeństwa będzie połączona z usługą operatora pomocy – w przypadku trudnej sytuacji lub nagłego zagrożenia wciśnięcie guzika alarmowego, znajdującego się na opasce, umożliwia połączenie się ze stale gotową do interwencji centralą.
- 8.3. Udzielenie wsparcia w ramach Programu nie zależy od kryterium dochodowego ani nie jest przyznawane w drodze decyzji administracyjnej.
- 8.4. Udział w Programie jest bezpłatny i dobrowolny.
- 8.5. Promocja Programu – informację o Programie kandydatom na uczestników Programu będą przekazywać pracownicy socjalni GOPS oraz pracownicy Partnerów. Informacja o Programie będzie również umieszczona na stronie internetowej Gminy Chojnice oraz serwisach społecznościowych.
- 8.6. Ochrona danych osobowych – administratorem danych osobowych seniorów udostępnianych za pośrednictwem infolinii jest Minister Rodziny i Polityki Społecznej. Gminny Ośrodek Pomocy Społecznej w Chojnicach jest administratorem danych osobowych w zakresie danych beneficjentów pozyskanych dla celów realizacji Programu.
- 8.7. Dyrektor GOPS jest upoważniony do wydawania zarządzeń w zakresie realizacji Programu.

## **9. Źródła finansowania**

Źródłem finansowania Programu jest Fundusz Przeciwdziałania COVID-19, na podstawie art. 65 ust. 5 pkt 1 ustawy z dnia 31 marca 2020 r. o zmianie ustawy o szczególnych rozwiązaniach związanych z zapobieganiem, przeciwdziałaniem i zwalczaniem COVID-19, innych chorób zakaźnych oraz wywołanych nimi sytuacji kryzysowych oraz niektórych innych ustaw (Dz. U. z 2020 r. poz. 568 z późn. zm.).

## **10. Monitoring Programu**

Sprawozdanie z realizacji Modułu II Programu Ministerstwa Rodziny i Polityki Społecznej „Korpus Wsparcia Seniorów” na rok 2022, przekazane przez Wójta Gminy Chojnice (Gminny Ośrodek Pomocy Społecznej – realizatora Programu) Wojewodzie Pomorskiemu, do 30 stycznia 2023 r.

## **Uzasadnienie**

Program Ministerstwa Rodziny i Polityki Społecznej „Korpus Wsparcia Seniorów” na rok 2022 ma na celu zapewnienie usługi wsparcia na rzecz seniorów w wieku 65 lat i więcej przez świadczenie usług wynikających z rozeznaczonych potrzeb na terenie danej gminy, a także poprawę poczucia bezpieczeństwa oraz możliwości samodzielnego funkcjonowania w miejscu zamieszkania osób starszych przez dostęp do tzw. „opieki na odległość”.

Warunkiem otrzymania środków z Funduszu Przeciwdziałania COVID-19 na realizację działań przewidzianych w okresie realizacji programu jest przyjęcie programu osłonowego, zgodnie z art. 17 ust. 2 pkt 4 ustawy o pomocy społecznej.

**Projekt**

z dnia 25 maja 2022 r.

Zatwierdzony przez .....

**UCHWAŁA NR XXXIII/600/2022  
RADY GMINY W CHOJNICACH**

z dnia 10 czerwca 2022 r.

**w sprawie odwołania Skarbnika Gminy Chojnice**

Na podstawie art. 18 ust. 2 pkt 3 ustawy z dnia 8 marca 1990 r. o samorządzie gminnym (t.j. Dz. U. z 2022 r. poz. 559 z późn. zm.)

**Rada Gminy  
uchwala, co następuje:**

**§ 1.** Na wniosek Wójta Gminy Chojnice, z dniem 30 czerwca 2022 r., z powodu złożonego pracodawcy oświadczenia o wypowiedzeniu umowy o pracę, odwołuje się Panią Aleksandrę Wojcieszynską ze stanowiska Skarbnika Gminy Chojnice.

**§ 2.** Wykonanie uchwały powierza się Wójtowi Gminy Chojnice.

**§ 3.** Uchwała wchodzi w życie z dniem podjęcia i podlega ogłoszeniu poprzez jej wywieszenie na tablicy ogłoszeń Urzędu Gminy w Chojnicach oraz zamieszczeniu w Biuletynie Informacji Publicznej.

Wnioskodawca:

WÓJT GMINY CHOJNICE

/-/ dr inż. Zbigniew Szczepański

Przewodniczący Rady

**Ryszard Kontek**

Projekt uchwały odpowiada przepisom prawa, stąd nie wnoszę uwag.

### **Uzasadnienie**

Zgodnie z art. 18 ust. 2 pkt 3 ustawy z dnia 8 marca 1990 r. o samorządzie gminnym (t.j. Dz. U. z 2022 r. poz. 559) do wyłącznej właściwości rady gminy należy powoływanie i odwoływanie Skarbnika Gminy, który jest głównym księgowym budżetu – na wniosek Wójta.

Pismem z dnia 30 marca 2022 r. Pani Aleksandra Wojcieszewska złożyła oświadczenie o wypowiedzeniu umowy o pracę z dniem 30 czerwca 2022 r.

W konsekwencji powyższego konieczne jest podjęcie niniejszej uchwały celem odwołania Pani Skarbnik ze stanowiska.

**Projekt**

z dnia 25 maja 2022 r.

Zatwierdzony przez .....

**UCHWAŁA NR XXXIII/601/2022  
RADY GMINY W CHOJNICACH**

z dnia 10 czerwca 2022 r.

**w sprawie powołania Skarbnika Gminy Chojnice**

Na podstawie art. 18 ust. 2 pkt 3 ustawy z dnia 8 marca 1990 r. o samorządzie gminnym (t.j. Dz. U. z 2022 r. poz. 559 z późn. zm.)

**Rada Gminy  
uchwala, co następuje:**

**§ 1.** Na wniosek Wójta Gminy Chojnice, z dniem 1 lipca 2022 r., powołuje się Panią Iwonę Lewandowską na stanowisko Skarbnika Gminy Chojnice.

**§ 2.** Wykonanie uchwały powierza się Wójtowi Gminy Chojnice.

**§ 3.** Uchwała wchodzi w życie z dniem podjęcia i podlega ogłoszeniu poprzez jej wywieszenie na tablicy ogłoszeń Urzędu Gminy w Chojnicach oraz zamieszczeniu w Biuletynie Informacji Publicznej.

Wnioskodawca:

WÓJT GMINY CHOJNICE

/-/ dr inż. Zbigniew Szczepański

Przewodniczący Rady

**Ryszard Kontek**

**Projekt uchwały odpowiada przepisom prawa, stąd nie wnoszę uwag.**

### **Uzasadnienie**

Zgodnie z art. 18 ust. 2 pkt 3 ustawy z dnia 8 marca 1990 r. o samorządzie gminnym (t.j. Dz. U. z 2022 r. poz. 559) do wyłącznej właściwości rady gminy należy powoływanie i odwoływanie Skarbnika Gminy, który jest głównym księgowym budżetu – na wniosek Wójta.

W związku z odwołaniem Pani Aleksandry Wojcieszki ze stanowiska Skarbnika Gminy Chojnice konieczne stało się podjęcie uchwały w sprawie powołania nowego Skarbnika. Wójt Gminy Chojnice wnioskuje, ażeby nowym Skarbnikiem została Pani Iwona Lewandowska.