

BR.0002.02.2024



**LII Sesja
Rady Gminy w Chojnicach
VIII kadencji**

22.03.2024 r.



SPIS TREŚCI

1.	Zaproszenie.
2.	Porządek obrad LII Sesji Rady Gminy w Chojnicach.
3.	Informacja z działalności Gminnego Ośrodka Pomocy Społecznej za 2023 rok.
4.	Sprawozdanie z realizacji w 2023 r. Programu Przeciwdziałania Przemocy w Rodzinie oraz Ochrony Ofiar Przemocy w Rodzinie Gminy Chojnice na lata 2021-2025 (dalej jako Program), który został przyjęty Uchwałą Nr XXI/359/2020 Rady Gminy w Chojnicach z 30 grudnia 2020 r.
5.	Sprawozdanie z realizacji Gminnego Programu Profilaktyki i Rozwiązywania Problemów Alkoholowych i Narkomanii za 2023 rok.
6.	Informacja na temat zimowego utrzymania dróg i ulic gminnych – podsumowanie 2023 roku.
7.	Projekt uchwały Nr LII/872/2024 RADY GMINY W CHOJNICACH w sprawie przyjęcia wieloletniego planu rozwoju i modernizacji urządzeń wodociągowych i urządzeń kanalizacyjnych będących w posiadaniu Gminnego Zakładu Gospodarki Komunalnej Sp. z o.o. na lata 2024-2027.
8.	Projekt uchwały Nr LII/873/2024 RADY GMINY W CHOJNICACH w sprawie zmian w budżecie gminy na 2024 rok.
9.	Projekt uchwały Nr LII/874/2024 RADY GMINY W CHOJNICACH w sprawie zmiany Uchwały Nr L/836/2023 Rady Gminy w Chojnicach z dnia 29 grudnia 2023 r. w sprawie Wieloletniej Prognozy Finansowej Gminy Chojnice na lata 2024 – 2035.
10.	Projekt uchwały Nr LII/875/2024 RADY GMINY W CHOJNICACH w sprawie nadania Statutu Gminnemu Ośrodkowi Pomocy Społecznej w Chojnicach
11.	Projekt uchwały Nr LII/876/2024 RADY GMINY W CHOJNICACH w sprawie wyrażenia zgody na podział nieruchomości wspólnej, sprzedaż i wyodrębnienie z dotychczasowej księgi wieczystej.
12.	Projekt uchwały Nr LII/877/2024 RADY GMINY W CHOJNICACH w sprawie miejscowego planu zagospodarowania przestrzennego terenu w rejonie ulic Dębowej i Kasztanowej w miejscowości Chojniczki gm. Chojnice.
13.	Projekt uchwały Nr LII/878/2024 RADY GMINY W CHOJNICACH w sprawie przystąpienia do opracowania miejscowego planu zagospodarowania przestrzennego terenu w obrębie geodezyjnym Lichnowy, gm. Chojnice.
14.	Projekt uchwały Nr LII/879/2024 RADY GMINY W CHOJNICACH w sprawie wyrażenia zgody na sprzedaż nieruchomości położonej w obrębie ewidencyjnym Lichnowy.

Chojnice, 14.03.2024 r.

Szanowni Państwo

Na podstawie art. 20 ust. 1 ustawy z dnia 8 marca 1990 r. o samorządzie gminnym (Dz. U. z 2023 poz. 40 z późn. zm.) zwołuję **LII sesję Rady Gminy w Chojnicach VIII kadencji**, która odbędzie się **22.03.2024 r. (piątek) o godz. 10:00** w siedzibie Starostwa Powiatowego w Chojnicach - sala konferencyjna nr 41. W załączeniu przesyłam porządek obrad oraz materiały sesyjne.

Protokół z LI Sesji Rady Gminy w Chojnicach znajduje się do wglądu w Biurze Rady.

Jednocześnie informuję, że posiedzenie wszystkich komisji stałych Rady Gminy w Chojnicach, mające na celu omówienie materiałów sesyjnych odbędzie się **18.03.2024 r. (poniedziałek) o godz. 10:00** w siedzibie Urzędu Gminy w Chojnicach - sala konferencyjna.

Z poważaniem

/-/ Ryszard Kontek

**Przewodniczący Rady Gminy
w Chojnicach**

Podstawa urlopowa:

Art. 25 ust. 3 ustawy z dnia 8 marca 1990 r. o samorządzie gminnym (t.j. Dz. U. z 2023 r. poz. 40 z późn. zm.)

Porządek obrad
LII Sesji Rady Gminy w Chojnicach
z dnia 22 marca 2024 r.

1. Sprawy porządkowe:
 - a) otwarcie sesji i stwierdzenie quorum,
 - b) ustalenie sekretarza sesji,
 - c) wprowadzenie ewentualnych zmian do porządku obrad,
 - d) przyjęcie protokołu z LI Sesji Rady Gminy w Chojnicach.
2. Zgłaszanie interpelacji, wniosków i zapytań radnych.
3. Odpowiedzi na interpelacje, wnioski i zapytania.
4. Informacja z działalności Wójta w okresie międzysesyjnym.
5. Informacja z działalności Gminnego Ośrodka Pomocy Społecznej za 2023 rok.
6. Sprawozdanie z realizacji w 2023 r. Programu Przeciwdziałania Przemocy w Rodzinie oraz Ochrony Ofiar Przemocy w Rodzinie Gminy Chojnice na lata 2021-2025 (dalej jako Program), który został przyjęty Uchwałą Nr XXI/359/2020 Rady Gminy w Chojnicach z 30 grudnia 2020 r.
7. Sprawozdanie z realizacji Gminnego Programu Profilaktyki i Rozwiązywania Problemów Alkoholowych i Narkomanii za 2023 rok.
8. Informacja na temat zimowego utrzymania dróg i ulic gminnych – podsumowanie 2023 roku.
9. Podjęcie uchwały Nr LII/872/2024 RADY GMINY W CHOJNICACH w sprawie przyjęcia wieloletniego planu rozwoju i modernizacji urządzeń wodociągowych i urządzeń kanalizacyjnych będących w posiadaniu Gminnego Zakładu Gospodarki Komunalnej Sp. z o.o. na lata 2024 – 2027.

10. Podjęcie uchwały Nr LII/873/2024 RADY GMINY W CHOJNICACH w sprawie zmian w budżecie gminy na 2024 rok.
11. Podjęcie uchwały Nr LII/874/2024 RADY GMINY W CHOJNICACH w sprawie zmiany Uchwały Nr L/836/2023 Rady Gminy w Chojnicach z dnia 29 grudnia 2023 r. w sprawie Wieloletniej Prognozy Finansowej Gminy Chojnice na lata 2024 – 2035.
12. Podjęcie uchwały Nr LII/875/2024 RADY GMINY W CHOJNICACH w sprawie nadania Statutu Gminnemu Ośrodkowi Pomocy Społecznej w Chojnicach.
13. Podjęcie uchwały Nr LII/876/2024 RADY GMINY W CHOJNICACH w sprawie wyrażenia zgody na podział nieruchomości wspólnej, sprzedaż i wyodrębnienie z dotychczasowej księgi wieczystej.
14. Podjęcie uchwały Nr LII/877/2024 RADY GMINY W CHOJNICACH w sprawie miejscowego planu zagospodarowania przestrzennego terenu w rejonie ulic Dębowej i Kasztanowej w miejscowości Chojniczki gm. Chojnice.
15. Podjęcie uchwały Nr LII/878/2024 RADY GMINY W CHOJNICACH w sprawie przystąpienia do opracowania miejscowego planu zagospodarowania przestrzennego terenu w obrębie geodezyjnym Lichnowy, gm. Chojnice.
16. Podjęcie uchwały Nr LII/879/2024 RADY GMINY W CHOJNICACH w sprawie wyrażenia zgody na sprzedaż nieruchomości położonej w obrębie ewidencyjnym Lichnowy.
17. Sprawy bieżące.
18. Zakończenie obrad.

Z poważaniem

/-/ Ryszard Kontek

**Przewodniczący Rady Gminy
w Chojnicach**

**SPRAWOZDANIE Z DZIAŁALNOŚCI
GMINNEGO OŚRODKA POMOCY SPOŁECZNEJ W CHOJNICACH ZA 2023 ROK
/w tym sprawozdanie z realizacji zadań z zakresu wspierania rodziny/**

Poniższe opracowanie przedstawia działania tut. ośrodka pomocy społecznej podejmowane w 2023 r., w szczególności, zawiera informacje, których przekazanie radnym gminy nakazują przepisy obowiązującego prawa, w tym:

- **art. 110 ust. 9 ustawy z dnia 12 marca 2004 r. o pomocy społecznej** (tekst jednolity Dz. U. z 2023 r. poz. 901 ze zm.): Kierownik ośrodka pomocy społecznej, a w przypadku przekształcenia ośrodka pomocy społecznej w centrum usług społecznych na podstawie przepisów ustawy z dnia 19 lipca 2019 r. o realizowaniu usług społecznych przez centrum usług społecznych – dyrektor centrum usług społecznych, składa radzie gminy coroczne sprawozdanie z działalności ośrodka, oraz przedstawia potrzeby w zakresie pomocy społecznej.
- **art. 179 ust. 1 ustawy z dnia 9 czerwca 2011 r. o wspieraniu rodziny i systemie pieczy zastępczej** (tekst jednolity Dz. U. z 2024 r. poz. 177 ze zm.): W terminie do dnia 31 marca każdego roku wójt składa radzie gminy roczne sprawozdanie z realizacji zadań z zakresu wspierania rodziny oraz przedstawia potrzeby związane z realizacją zadań.

Niniejsze sprawozdanie, ze względu na komplementarny zakres tematyczny, prezentuje ww. sprawozdania łącznie.

Spis treści

WPROWADZENIE	3
I. WSPIERANIE MIESZKAŃCÓW W RAMACH SYSTEMU POMOCY SPOŁECZNEJ	11
1. Świadczenia pieniężne i rzeczowe	12
2. Pomoc usługowa, w tym zapewnienie schronienia i opieki całodobowej	12
3. Praca socjalna.....	14
4. Prace społecznie użyteczne	15
5. Dominujące problemy podopiecznych	15
II. POMOC UDZIELANA W RAMACH SYSTEMU WSPIERANIA RODZINY I PIECZY ZASTĘPCZEJ	17
III. REALIZACJA PROGRAMÓW POMOCOWYCH W RAMACH SYSTEMÓW POMOCY SPOŁECZNEJ I WSPIERANIA RODZINY	18
1. Rządowy program „Posiłek w szkole i w domu”	18
2. Program „Opieka wytchnieniowa”	19
3. Program „Asystent osobisty osoby niepełnosprawnej”	19
4. Program „Opieka 75+” – edycja 2023 - wsparcie gmin w realizacji usług opiekuńczych.....	20
5. Resortowy „Program asystent rodziny w 2023 r.”	20
6. Program „Korpus Wsparcia Seniorów” na rok 2023.....	20
7. Programy gminne	21
7.1. Program osłonowy „Posiłek dla dzieci i młodzieży” na lata 2019-2023.....	21
7.2. Program wspierania rodziny w gminie Chojnice na lata 2022-2024.....	21
7.3. Program „Karta Dużej Rodziny Gminy Chojnice”	24
7.4. Program „Koperta życia”	24
IV. POMOC MATERIALNA W ZAKRESIE SYSTEMU OŚWIATY	25
1. Stypendia szkolne.....	25
2. Zasiłki szkolne.....	26
V. DODATKOWE ZADANIA REALIZOWANE PRZEZ OŚRODEK	27
1. Pomoc z Banku Żywności w Chojnicach i z innych źródeł	27
2. Ogólnopolska Karta Dużej Rodziny	27
3. Spotkanie Wigilijne	28

4.	Przeciwdziałanie przemocy domowej i obsługa Zespołu Interdyscyplinarnego (ZI)	28
5.	Wydawanie zaświadczeń o wysokości dochodu – do programu Czyste powietrze	31
6.	Realizacja świadczeń tarczy antykryzysowej	31
6.1.	Dodatek węglowy	32
6.2.	Dodatek dla gospodarstw domowych z tytułu wykorzystywania niektórych źródeł ciepła	32
6.3.	Dodatek elektryczny	33
6.4.	Refundacja podatku VAT za dostarczone paliwa gazowe	33
7.	Pomoc obywatelom Ukrainy w związku z konfliktem zbrojnym na terytorium tego państwa	34
7.1.	Jednorazowe świadczenie 300 zł dla obywateli Ukrainy	34
7.2.	Świadczenia pomocy społecznej dla obywateli Ukrainy	34
7.3.	Świadczenia rodzinne dla obywateli Ukrainy	34
7.3.1.	Zasiłek rodzinny oraz dodatki do zasiłku rodzinnego dla obywateli Ukrainy	34
7.3.2.	Jednorazowa zapomoga z tytułu urodzenia dziecka dla obywateli Ukrainy	35
7.3.3.	Świadczenie rodzicielskie dla obywateli Ukrainy	35
7.3.4.	Świadczenia opiekuńcze dla obywateli Ukrainy	35
7.4.	Pomoc materialna dla uczniów - obywateli Ukrainy	35
7.5.	Zwrot wydatków za zakwaterowanie i wyżywienie obywateli Ukrainy	36
7.5.1.	Świadczenie pieniężne z tytułu zapewnienia zakwaterowania i wyżywienia obywatelom Ukrainy (40 zł za dobę)	36
7.5.2.	Zwrot wydatków za zbiorowe zakwaterowanie i wyżywienie obywateli Ukrainy podmiotom gospodarczym (70 zł za dobę)	36
8.	Spółdzielnia socjalna „Razem można więcej”	36
VI.	WSPARCIE REALIZOWANE W RAMACH SYSTEMU ŚWIADCZEŃ RODZINNYCH, WYCHOWAWCZYCH I ALIMENTACYJNYCH	37
1.	Świadczenia wychowawcze	38
2.	Świadczenia rodzinne	39
2.1.	Świadczenia opiekuńcze (w tym zasiłki dla opiekunów)	39
2.2.	Zasiłki rodzinne wraz z dodatkami	41
2.3.	Świadczenia rodzicielskie	43
2.4.	Jednorazowe zapomogi z tytułu urodzenia się dziecka, tzw. „becikowe”	43
3.	Jednorazowe świadczenie z ustawy o wsparciu kobiet w ciąży i rodzin „Za życiem”	44
4.	Świadczenia alimentacyjne	44
4.1.	Przyznawanie i wypłacanie świadczeń alimentacyjnych	44
4.2.	Prowadzenie postępowań wobec dłużników alimentacyjnych	45
5.	Zmiany w świadczeniach rodzinnych i alimentacyjnych wprowadzone w związku z COVID-19	46
VII.	FUNKCJONOWANIE OŚRODKA	47
	PODSUMOWANIE I KIERUNKI DZIAŁANIA W 2023R.	51

WPROWADZENIE

W roku 2023 tut. ośrodek pomocy społecznej – zwany dalej ośrodkiem, realizował szeroki zakres zadań, wynikających, w szczególności, z następujących przepisów obowiązującego prawa:

a/ ustawy z dnia 12 marca 2004 roku o pomocy społecznej (t.j. Dz. U. z 2023 r. poz. 901 ze zm.) wraz z wydanymi na jej podstawie aktami normatywnymi, w tym:

- rozporządzenie Ministra Polityki Społecznej z dnia 22 września 2005 r. w sprawie specjalistycznych usług opiekuńczych (Dz. U. poz. 1598 ze zm.),
- rozporządzenie Ministra Rodziny i Polityki Społecznej z dnia 17 stycznia 2022 r. w sprawie domów dla matek z małoletnimi dziećmi i kobiet w ciąży (Dz. U. poz. 150),
- rozporządzenie Ministra Pracy i Polityki Społecznej z dnia 2 listopada 2007 r. w sprawie systemów teleinformatycznych stosowanych w jednostkach organizacyjnych pomocy społecznej (Dz. U. poz. 1609), zastąpione rozporządzeniem Ministra Rodziny i Polityki Społecznej z dnia 27 października 2023 r. w sprawie systemów teleinformatycznych stosowanych w jednostkach organizacyjnych pomocy społecznej (Dz. U. poz. 2494)
- rozporządzeniem Ministra Rodziny, Pracy i Polityki Społecznej z dnia 26 kwietnia 2018 r. w sprawie mieszkań chronionych (Dz. U. z 2023 r. poz. 75), zastąpione rozporządzeniem Ministra Rodziny i Polityki Społecznej z dnia 30 października 2023 r. w sprawie mieszkań treningowych i wspomaganych (Dz. U. poz. 2354),
- rozporządzenie Ministra Pracy i Polityki Społecznej z dnia 23 sierpnia 2012 r. w sprawie domów pomocy społecznej (Dz. U. z 2018 r. poz. 734),
- rozporządzenie Ministra Pracy i Polityki Społecznej z dnia 8 listopada 2010 r. w sprawie wzoru kontraktu socjalnego (Dz. U. nr 218 poz. 1439),
- rozporządzenie Ministra Rodziny i Polityki Społecznej z dnia 8 kwietnia 2021 r. w sprawie rodzinnego wywiadu środowiskowego (Dz. U. poz. 893),
- rozporządzenie Ministra Rodziny, Pracy i Polityki Społecznej z dnia 27 kwietnia 2018 r. w sprawie minimalnych standardów noclegowni, schronisk dla osób bezdomnych, schronisk dla osób bezdomnych z usługami opiekuńczymi i ogrzewalni (Dz. U. poz. 896),
- rozporządzenie Rady Ministrów z dnia 14 lipca 2021 r. w sprawie zweryfikowanych kryteriów dochodowych oraz kwot świadczeń pieniężnych z pomocy społecznej (Dz. U. poz. 1296),
- rozporządzenie Ministra Rodziny, Pracy i Polityki Społecznej z dnia 2 grudnia 2016 r. w sprawie superwizji pracy socjalnej (Dz. U. poz. 2087),
- rozporządzenie Ministra Pracy i Polityki Społecznej z dnia 31 maja 2012 r. w sprawie rodzinnych domów pomocy (Dz. U. poz. 719)
- uchwała nr 140 Rady Ministrów z dnia 15 października 2018 r. w sprawie ustanowienia wieloletniego rządowego programu "Posiłek w szkole i w domu" na lata 2019-2023 (M.P. poz. 1007 ze zm.),
- uchwała nr XXX/537/2021 Rady Gminy w Chojnicach z dnia 29 grudnia 2021 r. w sprawie określenia szczegółowych warunków przyznawania i odpłatności za usługi opiekuńcze i specjalistyczne usługi opiekuńcze, z wyłączeniem specjalistycznych usług opiekuńczych dla osób z zaburzeniami psychicznymi oraz szczegółowych warunków częściowego lub całkowitego zwolnienia od opłat, jak również trybu ich pobierania
- uchwała nr XVII/288/08 Rady Gminy w Chojnicach z dnia 30 października 2008 r. w sprawie minimalnej wysokości zasiłku okresowego realizowanego w ramach zadań własnych gminy o charakterze obowiązkowym przez Gminny Ośrodek Pomocy Społecznej w Chojnicach (Dz. Urz. Woj. Pomorskiego z 2009 r. Nr 3 poz. 100 ze zm.),
- uchwała nr III/16/2018 Rady Gminy w Chojnicach z dnia 20 grudnia 2018 r. w sprawie podwyższenia kryterium dochodowego uprawniającego do przyznania świadczenia pieniężnego na zakup posiłku lub żywności dla osób objętych wieloletnim rządowym programem „Posiłek w szkole i w domu” na lata 2019-2023 (Dz. Urz. Woj. Pomorskiego z 2019 r. poz. 72 ze zm.),
- uchwała nr III/17/2018 Rady Gminy w Chojnicach z dnia 20 grudnia 2018 r. w sprawie określenia zasad zwrotu wydatków na pomoc rzeczową, zasiłki okresowe i zasiłki celowe przyznane pod warunkiem zwrotu (Dz. Urz. Woj. Pomorskiego z 2019 r. poz. 169 ze zm.),
- uchwała nr III/18/2018 Rady Gminy w Chojnicach z dnia 20 grudnia 2018 r. w sprawie przyjęcia programu osłonowego „Posiłek dla dzieci i młodzieży” na lata 2019-2023,

- uchwała nr XI/175/2019 Rady Gminy w Chojnicach z dnia 22 listopada 2019 r. w sprawie ustalenia szczegółowych zasad ponoszenia odpłatności za pobyt w ośrodkach wsparcia – schronisku dla osób bezdomnych oraz schronisku dla osób bezdomnych z usługami opiekuńczymi (Dz. Urz. Woj. Pomorskiego z 2019 r. poz. 5820);
- b/ ustawy z dnia 19 sierpnia 1994 r. o ochronie zdrowia psychicznego (t.j. Dz. U. z 2022 r. poz. 2123 ze zm.),
- c/ ustawy z dnia 9 czerwca 2011 roku o wspieraniu rodziny i systemie pieczy zastępczej (t.j. Dz. U. z 2024 r. poz. 177 ze zm.) wraz z aktami normatywnymi, w tym:
 - rozporządzenie Ministra Pracy i Polityki Społecznej z dnia 22 grudnia 2011 r. w sprawie instytucjonalnej pieczy zastępczej (Dz. U. z 2011 r. nr 292 poz. 1720 ze zm.),
 - uchwała nr XXX/533/2021 Rady Gminy w Chojnicach z dnia 29 grudnia 2021 r. w sprawie przyjęcia Programu wspierania rodziny w gminie Chojnice na lata 2022-2024,
- d/ ustawy z dnia 26 października 1982 roku o wychowaniu w trzeźwości i przeciwdziałaniu alkoholizmowi (t.j. Dz. U. z 2023 poz. 2151),
- e/ ustawy z dnia 29 lipca 2005 roku o przeciwdziałaniu przemocy domowej (t.j. Dz. U. z 2021 r. poz. 1249 ze zm.) wraz z wydanym na jej podstawie aktami normatywnymi:
 - rozporządzenie Rady Ministrów z dnia 13 września 2011 r. w sprawie procedury „Niebieskie Karty” oraz wzorów formularzy „Niebieska Karta” (Dz. U. nr 209 poz. 1245),
 - rozporządzenie Rady Ministrów z dnia 6 września 2023 r. w sprawie procedury „Niebieskie Karty” oraz wzorów formularzy „Niebieska Karta” (Dz. U. poz. 1870),
 - rozporządzenie Ministra Rodziny i Polityki Społecznej z dnia 22 czerwca 2023 r. w sprawie programów psychologiczno-terapeutycznych dla osób stosujących przemoc domową oraz wymagań kwalifikacyjnych wobec osób prowadzących te programy (Dz. U. poz. 1166),
 - rozporządzenie Ministra Rodziny i Polityki Społecznej z dnia 20 czerwca 2023 r. w sprawie wzoru zaświadczenia o zgłoszeniu się do udziału w programach korekcyjno-edukacyjnych dla osób stosujących przemoc domową lub w programach psychologiczno-terapeutycznych dla osób stosujących przemoc domową oraz wzoru zaświadczenia o ukończeniu tych programów, a także wzorów pouczeń w związku z uczestnictwem osób stosujących przemoc domową w tych programach (Dz. U. poz. 1164),
 - rozporządzenie Ministra Rodziny i Polityki Społecznej z dnia 20 czerwca 2023 r. w sprawie programów korekcyjno-edukacyjnych dla osób stosujących przemoc domową (Dz. U. poz. 1163),
 - rozporządzenie Ministra Rodziny i Polityki Społecznej z dnia 21 czerwca 2023 r. w sprawie wzoru pouczenia rodziców, opiekunów prawnych lub faktycznych dziecka, któremu pracownik socjalny zapewnił ochronę w sytuacji zagrożenia życia lub zdrowia dziecka w związku z przemocą domową (Dz. U. poz. 1159),
 - Uchwała nr XXI/359/2020 Rady Gminy w Chojnicach z dnia 30 grudnia 2020 r. w sprawie przyjęcia Programu Przeciwdziałania Przemocy w Rodzinie oraz Ochrony Ofiar Przemocy w Rodzinie Gminy Chojnice na lata 2021-2025;
- f/ ustawy z dnia 28 listopada 2003 r. o świadczeniach rodzinnych (t.j. Dz. U. z 2023 poz. 390 ze zm.) wraz z aktami normatywnymi, w tym:
 - rozporządzenie Ministra Rodziny, Pracy i Polityki Społecznej z dnia 28 września 2017 r. w sprawie sprawozdań rzeczowo-finansowych z wykonywania zadań z zakresu świadczeń rodzinnych (Dz. U. poz. 1811),
 - rozporządzenie Ministra Zdrowia z dnia 14 września 2010 r. w sprawie formy opieki medycznej nad kobietą w ciąży, uprawniającej do dodatku z tytułu urodzenia dziecka oraz wzoru zaświadczenia potwierdzającego pozostawanie pod tą opieką (Dz. U. z 2021 r. poz. 199),
 - rozporządzenie Ministra Rodziny, Pracy i Polityki Społecznej z dnia 27 lipca 2017 r. w sprawie sposobu i trybu postępowania w sprawach o przyznanie świadczeń rodzinnych oraz zakresu informacji, jakie mają być zawarte we wniosku, zaświadczeniach i oświadczeniach o ustalenie prawa do świadczeń rodzinnych, które zostało zastąpione rozporządzeniem Ministra Rodziny i Polityki Społecznej z dnia 6 lipca 2023 r. w sprawie sposobu i trybu postępowania w sprawach o przyznanie świadczeń rodzinnych oraz zakresu informacji, jakie mają być zawarte we wniosku i oświadczeniach o ustalenie prawa do świadczeń rodzinnych (Dz. U. poz. 1340),
 - rozporządzenie Ministra Pracy i Polityki Społecznej z dnia 2 listopada 2007 r. w sprawie systemów teleinformatycznych stosowanych do realizacji zadań w zakresie świadczeń rodzinnych w urzędach administracji publicznej (Dz. U. nr 216 poz. 1610),

- rozporządzenie Rady Ministrów z dnia 13 sierpnia 2021 r. w sprawie wysokości dochodu rodziny albo dochodu osoby uczącej się stanowiących podstawę ubiegania się o zasiłek rodzinny i specjalny zasiłek opiekuńczy, wysokości świadczeń rodzinnych oraz wysokości zasiłku dla opiekuna (Dz. U. poz. 1481);
- g/ ustawy z dnia 4 kwietnia 2014 r. o ustaleniu i wypłacie zasiłków dla opiekunów (t.j. Dz. U. z 2024 r. poz. 246),
- h/ ustawy z dnia 7 września 2007 r. roku o pomocy osobom uprawnionym do alimentów (t.j. Dz. U. z 2023 r. poz. 1993) wraz z aktami normatywnymi, w tym:
 - rozporządzenie Ministra Pracy i Polityki Społecznej z dnia 22 czerwca 2010 r. w sprawie systemów teleinformatycznych stosowanych do realizacji zadań w zakresie świadczeń z funduszu alimentacyjnego w urzędach administracji publicznej (Dz. U. nr 118 poz. 798),
 - rozporządzenie Ministra Rodziny, Pracy i Polityki Społecznej z dnia 27 lipca 2017 r. w sprawie sposobu i trybu postępowania, sposobu ustalania dochodu oraz zakresu informacji, jakie mają być zawarte we wniosku, zaświadczeniach i oświadczeniach w sprawach o ustalenie prawa do świadczenia z funduszu alimentacyjnego (Dz. U. poz. 1467), zastąpione rozporządzeniem Ministra Rodziny i Polityki Społecznej z dnia 7 lipca 2023 r. w sprawie sposobu i trybu postępowania, sposobu ustalania dochodu oraz zakresu informacji, jakie mają być zawarte we wniosku, zaświadczeniach i oświadczeniach w sprawach o ustalenie prawa do świadczeń z funduszu alimentacyjnego (Dz. U. poz. 1341)
 - rozporządzenie Ministra Pracy i Polityki Społecznej z dnia 23 marca 2011 roku w sprawie wzoru kwestionariusza wywiadu alimentacyjnego oraz wzoru oświadczenia majątkowego dłużnika alimentacyjnego (Dz. U. nr 73, poz. 395),
 - rozporządzenie Ministra Rodziny, Pracy i Polityki Społecznej z dnia 28 września 2017 r. w sprawie sprawozdań rzeczowo-finansowych z realizacji zadań przewidzianych w ustawie o pomocy osobom uprawnionym do alimentów (Dz. U. poz. 1812);
- i/ ustawy z dnia 11 lutego 2016 r. o pomocy państwa w wychowywaniu dzieci (t.j. Dz.U. z 2023 r., poz. 810 ze zm.)wraz z aktem normatywnym:
 - rozporządzenie Ministra Rodziny, Pracy i Polityki Społecznej z dnia 18 czerwca 2019 r. w sprawie sposobu i trybu postępowania w sprawach o przyznanie świadczenia wychowawczego oraz zakresu informacji, jakie mają być zawarte we wniosku, zaświadczeniach i oświadczeniach niezbędnych do ustalenia prawa do świadczenia wychowawczego (Dz. U. poz. 1177) oraz rozporządzenia je poprzedzające,
- j/ ustawy z dnia 17 września 2021 r. o zmianie ustawy o pomocy państwa w wychowywaniu dzieci oraz niektórych innych ustaw (Dz. U. z 2021 r. poz. 1981 ze zm.),
- k/ ustawy z dnia 4 listopada 2016 r. o wsparciu kobiet w ciąży i rodzin „Za życiem” (t.j. Dz. U. z 2023 r. poz. 1923) wraz z aktem normatywnym:
 - rozporządzenie Ministra Rodziny i Polityki Społecznej z dnia 26 stycznia 2023 r. w sprawie wzoru wniosku o ustalenie prawa do jednorazowego świadczenia z tytułu urodzenia się dziecka, u którego zdiagnozowano ciężkie i nieodwracalne upośledzenie albo nieuleczalną chorobę zagrażającą życiu, które powstały w prenatalnym okresie rozwoju dziecka lub w czasie porodu (Dz. U. poz. 211);
- l/ ustawy z dnia 27 kwietnia 2001 r. Prawo ochrony środowiska (t.j. z 2024 r. poz. 54);
- m/ ustawy z dnia 7 września 1991 r. o systemie oświaty (t.j. Dz. U. z 2022 r. poz. 2230 ze zm.), wraz z wydanymi na jej podstawie aktami normatywnymi:
 - uchwała nr XXXII/532/2018 Rady Gminy w Chojnicach z dnia 20 kwietnia 2018 r. w sprawie upoważnienia Dyrektora Gminnego Ośrodka Pomocy Społecznej w Chojnicach do prowadzenia postępowań, w tym wydawania decyzji administracyjnych w sprawach z zakresu świadczeń pomocy materialnej o charakterze socjalnym udzielanej uczniom (Dz. Urz. Woj. Pom. z 2018 r. poz. 2042),
 - uchwała nr XXXIV/564/2018 Rady Gminy w Chojnicach z dnia 22 czerwca 2018 r. w sprawie przyjęcia „Regulaminu udzielania pomocy materialnej o charakterze socjalnym uczniom zamieszkałym na terenie Gminy Chojnice” (Dz. Urz. Woj. Pom. z 2018 r. poz. 2891);
- n/ ustawy z dnia 20 kwietnia 2004 r. o promocji zatrudnienia i instytucjach rynku pracy (t.j. Dz. U. z 2023 r. poz. 735 ze zm.) wraz z aktem normatywnym:
 - rozporządzenie Ministra Rodziny, Pracy i Polityki Społecznej z dnia 21 grudnia 2017 r. w sprawie organizowania prac społecznie użytecznych (Dz. U. poz. 2447)
- o/ ustawy z dnia 13 października 1998 r. o systemie ubezpieczeń społecznych, (t.j. Dz. U. z 2023 r. poz. 1230 ze zm.)

- p/ ustawy z dnia 27 sierpnia 2004 roku o świadczeniach opieki zdrowotnej finansowanych ze środków publicznych (t.j. Dz. U. z 2024 r. poz. 146),
- q/ ustawy z dnia 19 lipca 2019 r. o zapewnianiu dostępności osobom ze szczególnymi potrzebami (t. j. Dz. U. z 2022 r. poz. 2240),
- r/ ustawy z dnia 2 marca 2020 r. o szczególnych rozwiązaniach związanych z zapobieganiem, przeciwdziałaniem i zwalczaniem COVID-19, innych chorób zakaźnych oraz wywołanych nimi sytuacji kryzysowych (t.j. Dz. U. z 2023 r. poz. 1327 ze zm.),
- s/ ustawy z dnia 12 marca 2022 r. o pomocy obywatelom Ukrainy w związku z konfliktem zbrojnym na terytorium tego państwa (t.j. Dz. U. z 2024 r. poz. 167 ze zm.),
- t/ ustawy z 5 sierpnia 2022 r. o dodatku węglowym (t.j. Dz. U. z 2023 r. poz. 1630 ze zm.) wraz z aktem normatywnym:
 - rozporządzenie Ministra Klimatu i Środowiska z dnia 16 sierpnia 2022 r. w sprawie wzoru wniosku o wypłatę dodatku węglowego (Dz. U. poz. 1712);
- u/ ustawy z 15 września 2022 r. o szczególnych rozwiązaniach w zakresie niektórych źródeł ciepła w związku z sytuacją na rynku paliw (t.j. Dz. U. z 2023 poz. 1772 ze zm.) wraz z aktem normatywnym:
 - rozporządzenie Ministra Klimatu i Środowiska z dnia 24 października 2022 r. w sprawie wzoru wniosku o wypłatę dodatku dla gospodarstw domowych z tytułu wykorzystywania niektórych źródeł ciepła (Dz. U. poz. 2194);
- v/ ustawy z dnia 27 października 2022 r. o zakupie preferencyjnym paliwa stałego dla gospodarstw domowych (t.j. Dz. U. z 2024 r. poz. 114),
- w/ ustawy z 7 października 2022 r. o szczególnych rozwiązaniach służących ochronie odbiorców energii elektrycznej w 2023 roku w związku z sytuacją na rynku energii elektrycznej (t.j. Dz. U. z 2023 r. poz. 1704 ze zm.) wraz z aktem normatywnym:
 - rozporządzenie Ministra Klimatu i Środowiska z dnia 24 listopada 2022 r. w sprawie wzoru wniosku o wypłatę dodatku elektrycznego (Dz. U. poz. 2443 ze zm.);
- x/ ustawy z dnia 15 grudnia 2022 r. o szczególnej ochronie niektórych odbiorców paliw gazowych w 2023 r. oraz w 2024 r. w związku z sytuacją na rynku gazu (t.j. Dz. U. z 2024 r. poz. 303).

Wszystkie realizowane przez ośrodek zadania służyły ochronie poziomu życia osób oraz rodzin zamieszkujących na terenie gminy Chojnice, w tym obywateli Ukrainy przebywających na terenie gminy Chojnice w związku z konfliktem zbrojnym na terytorium tego państwa, i obejmowały działania w obszarach zabezpieczenia społecznego, dotyczących, w szczególności:

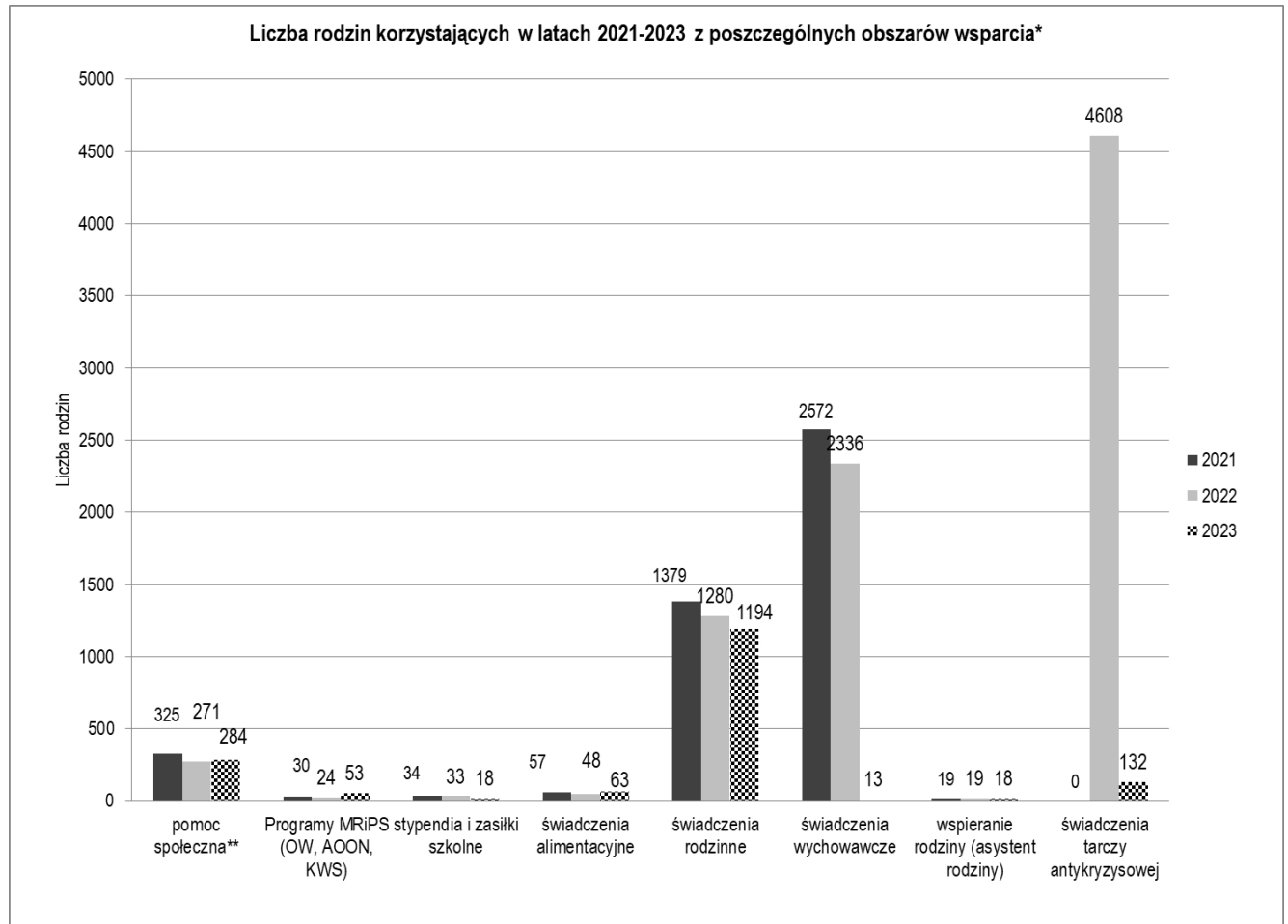
- pomocy społecznej (w tym programy: Posiłek w szkole i w domu, Posiłek dla dzieci i młodzieży, Opieka 75+),
- systemu wspierania rodziny i pieczy zastępczej¹ (w tym program Asystent rodziny),
- pomocy socjalnej dla uczniów/słuchaczy w postaci stypendiów i zasiłków szkolnych,
- świadczeń rodzinnych, wychowawczych i alimentacyjnych,
- programów Ministra Rodziny i Polityki Społecznej - Opieka wytchnieniowa (OW), Asystent osobisty osoby niepełnosprawnej (AOON), Korpus Wsparcia Seniorów (KWS),
- świadczeń tarczy antykryzysowej,
- pomocy dla obywateli Ukrainy w związku z konfliktem zbrojnym na terytorium tego państwa.

Pomijając pomoc dla obywateli Ukrainy w związku z konfliktem zbrojnym na terytorium tego państwa (brak możliwości ustalenia liczby rodzin, która otrzymała tę pomoc), mieszkańcy naszej gminy najczęściej korzystali ze świadczeń rodzinnych, następnie pomocy społecznej, świadczeń tarczy antykryzysowej, świadczeń alimentacyjnych, programów Ministra Rodziny i Polityki Społecznej, stypendiów i zasiłków szkolnych, usług asystenta rodziny, z kolei najmniejsza ich grupa, co ilustruje wykres 1, skorzystała ze świadczenia wychowawczego.

¹W obszarze tym uwzględnia się, w treści niniejszego opracowania, wyłącznie rodziny objęte wsparciem asystenta rodziny wraz z kosztami oraz wydatki związane z przebywaniem dzieci w różnych formach pieczy zastępczej, ponieważ pozostałe działania powielają się z zadaniami realizowanymi w zakresie systemu pomocy społecznej oraz działaniami grup diagnostyczno-pomocowych i Zespołu Interdyscyplinarnego

Należy nadmienić, że niejednokrotnie jedna rodzina korzysta z każdego rodzaju ww. wsparcia – nie prowadzi się statystyki w tym zakresie. W związku z tym w sprawozdawczości odrębnie ujmuje się liczbę rodzin² otrzymujących wsparcie z poszczególnych obszarów obsługiwanych przez ośrodek pomocy społecznej

Wykres 1: Liczba rodzin korzystających w latach 2021-2023 z poszczególnych obszarów wsparcia obsługiwanych przez ośrodek pomocy społecznej



*na wykresie nie uwzględniono ostatniego obszaru działania pomocy dla obywateli Ukrainy w związku z konfliktem zbrojnym na terytorium tego państwa, ponieważ nie było w nim możliwe ustalenie liczby rodzin;

** w liczbie rodzin w systemie pomocy społecznej nie uwzględniono rodzin korzystających z programów „Opieka wytchnieniowa” i „Asystent osobisty osoby niepełnosprawnej” i „Korpus Wsparcia Seniorów”

Na swoje zadania ośrodek wydatkował łącznie w 2023 roku **18 407 459 zł**, tj. o 54,48% mniej w porównaniu z 2022 r. – 40 435 575 zł, w tym:

- a/ środki budżetowe – 18 079 761 zł,
- b/ środki pozabudżetowe – 327 698 zł.

Z kwoty **18 407 459 zł** najwięcej środków, podobnie jak w 2022 r.:

- przeznaczono na zaspokajanie, w różnorodnych formach, potrzeb mieszkańców gminy – 85,7%, tj. 15 772 166 zł (w 2022 r. 93,8%, tj. 37 945 741 zł), a pozostała kwota – 2 635 293 zł, tj. 14,3% to koszty utrzymania ośrodka (w 2022 r. – 2 489 834 zł, tj. 6,2%),

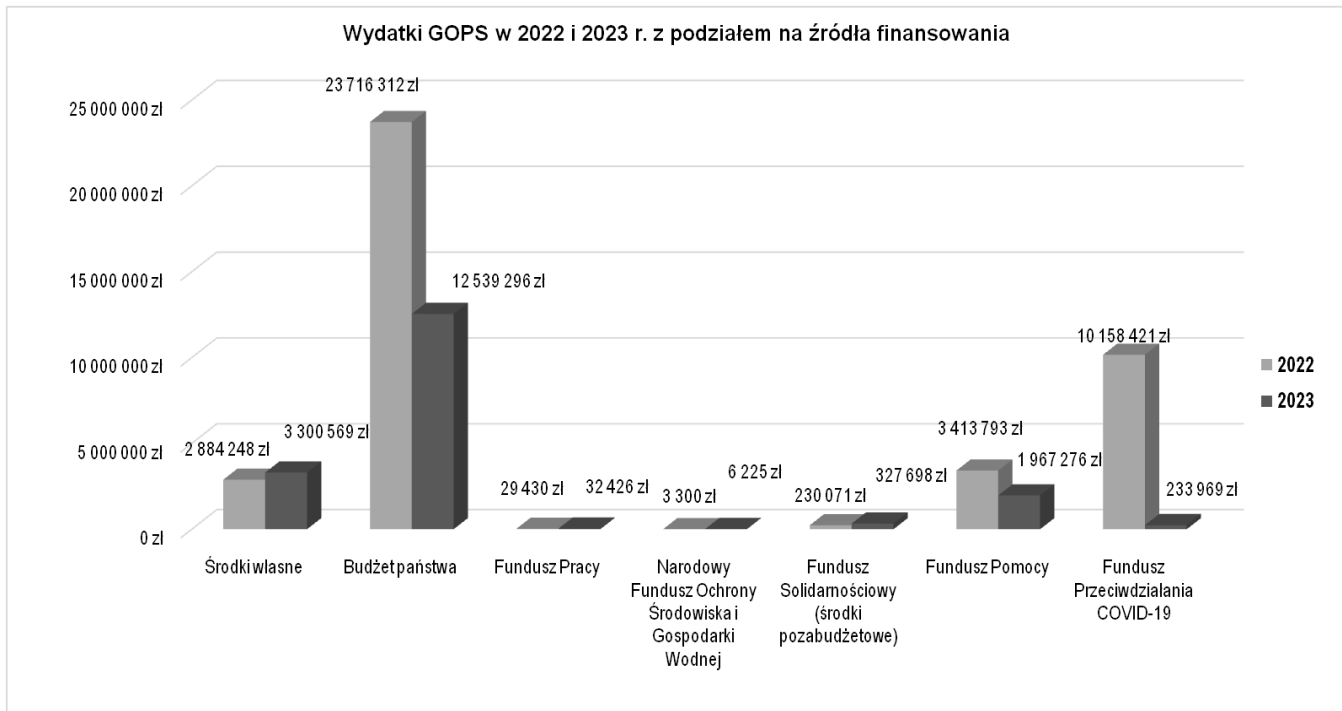
²Pojęcie „rodzina” jest odmiennie definiowane w poszczególnych obszarach wsparcia, i w związku z tym dane liczbowe możliwe do pozyskania z systemów informatycznych obsługujących te obszary nie są zawsze porównywalne, i tak:

- w obszarach pomocy społecznej, wspierania rodziny oraz stypendiów i zasiłków szkolnych „rodzina” oznacza osoby prowadzące wspólne gospodarstwo domowe (wieloosobowe lub jednoosobowe), rodzina jest tu też określana jako „środowisko”;

- w obszarach świadczeń rodzinnych, wychowawczych i alimentacyjnych „rodzina” oznacza uwzględnione we wniosku osoby, tj. np. małżonkowie, konkubenci, dzieci do 25 r.ż., spełniający warunki, o których mowa w przedmiotowych ustawach. Tak zdefiniowane pojęcie rodziny prowadzi – zwłaszcza w obszarze świadczeń rodzinnych – do zawyżenia liczby rodzin, ponieważ, np. rodzina, z której jedna osoba pobrała zasiłek rodzinny, a inna zasiłek pielęgnacyjny, będzie policzona dwa razy.

- stanowiły dotacje z budżetu państwa – 12 539 296 zł, tj. 68,12% (w 2022 r. 23 716 312 zł, 58,65%) dane te ilustruje wykres 2.

Wykres 2: Wydatki GOPS w 2022 i 2023 r. z podziałem na źródła finansowania



Badając wysokość środków finansowych wydatkowanych na realizację zadań z poszczególnych obszarów, to największy odsetek spośród nich w 2023 r. wydatkowano na zadania z zakresu świadczeń rodzinnych i wychowawczych – **67,74%**, tj. 10 683 228 zł, a w dalszej kolejności na świadczenia w ramach:

- pomocy obywatelom Ukrainy w związku konfliktem zbrojnym na terytorium tego państwa – **12,45%**,
- pomocy społecznej (w tym programy dożywiania i „Opieka 75+”) – **11,68%**,
- świadczeń alimentacyjnych – **2,78%**,
- programów Ministra Rodziny i Polityki Społecznej (OW, AOON, KWS) – **2,10%**,
- wspierania rodziny i pieczy zastępczej (w tym program Asystent rodziny) – **1,49%**
- świadczeń tarczy antykryzysowej – **1,46%**,
- pomocy socjalnej dla uczniów/słuchaczy w postaci stypendiów i zasiłków szkolnych – **0,30%**,

W porównaniu z rokiem 2022 i 2021, w 2023 roku:

- znacznie zmniejszyły się wydatki na świadczenia wychowawcze, które wypłacano tylko do maja 2022 r. (realizacja zadania została przeniesiona do Zakładu Ubezpieczeń Społecznych, a wydatki w 2023 r. dotyczą świadczeń związanych z koordynacją systemów zabezpieczenia społecznego za okres 1.04.2016-31.05.2022 r.),
- zwiększyły się wydatki na wspieranie rodziny i pieczę zastępczą,
- zwiększyły się wydatki na programy Ministra Rodziny i Polityki Społecznej (OW, AOON),
- po spadku w 2022 r., w 2023 r. zwiększyły się wydatki na świadczenia alimentacyjne,
- zmniejszyły się wydatki ogółem na pomoc obywatelom Ukrainy w związku konfliktem zbrojnym na terytorium tego państwa, ale wydatki na świadczenia rodzinne oraz stypendia i zasiłki szkolne wzrosły,
- zmniejszyły się wydatki na świadczenia tarczy antykryzysowej,
- najmniej środków wydatkowano na pomoc socjalną dla uczniów/słuchaczy w postaci zasiłków i stypendiów szkolnych (tak jak w 2022 r. i 2021 r.).

Stosowne dane przedstawia tabela 1.

Tabela 1: Wydatki w latach 2021-2023 na realizację zadań w poszczególnych obszarach działania

OBSZARY DZIAŁANIA		ROK					
		2021		2022		2023	
		zł	%	zł	%	zł	%
Świadczenia rodzinne i wychowawcze (500+), w tym:	wychowawcze	24 390 143,-	66,41	10 498 235,-	27,67	59 418,-	0,38
	rodzinne	9 575 579,-	26,07	9 669 061,-	25,48	10 623 810,-	67,36
Pomoc społeczna (w tym programy dożywiania i „Opieka 75+)		2 003 770,-	5,46	1 924 882,-	5,07	1 842 495,-	11,68
Świadczenia alimentacyjne		430 506,-	1,17	405 360,-	1,07	438 817,-	2,78
Stypendia i zasiłki szkolne		71 325,-	0,19	62 425,-	0,17	47 601,-	0,30
Wspieranie rodziny i pieczy zastępcza (w tym program Asystent rodziny)		142 107,-	0,39	179 146,-	0,47	234 899,-	1,49
Programy Ministra Rodziny i Polityki Społecznej	Opieka wytchnieniowa	87 087,-	0,31	126 166,-	0,59	112 876,-	2,10
	Asystent osobisty osoby niepełnosprawnej	26 955,-		99 393,-		208 528,-	
	Korpus Wsparcia Seniorów	0,-		0,-		9 875,-	
Świadczenia tarczy antykryzysowej	Dodatek osłonowy	0,-	0	1 613 425,-	30,50	0,-	1,46
	Dodatek węglowy			7 914 000,-		141 000,-	
	Dodatek „źródła ciepła”			2 047 500,-		17 500,-	
	Dodatek elektryczny			0,-		60 000,-	
	Refundacja podatku VAT za gaz			0,-		11 752,-	
Pomoc obywatelom Ukrainy w związku konfliktem zbrojnym na terytorium tego państwa	Świadczenia rodzinne UKR	0,-	0	35 229,-	8,98	72 827,-	12,45
	Pomoc społeczna UKR			3 492,-		313,-	
	Jednorazowe wsparcie 300 zł			209 400,-		17 400,-	
	Stypendia i zasiłki szkolne UKR			9 297,-		9 366,-	
	Zakwaterowanie i wyżywienie (40 zł)			1 481 240,-		320 560,-	
	Zakwaterowanie i wyżywienie (70 zł)			1 667 490,-		1 543 129,-	
RAZEM		36 727 472,-	100	37 945 741,-	99,99	15 772 166,-	100

Analizując, na podstawie danych zawartych w tabeli nr 1, wydatki w każdym z poszczególnych obszarów działania, to:

- ich wzrost w 2023 r., w porównaniu z rokiem 2022, odnotowano w obszarze:
 - programów MRiPS (Opieka wytchnieniowa i Asystent osobisty osoby niepełnosprawnej) o 42,49%, tj. o 95 845 zł,
 - wspierania rodziny i pieczy zastępczej o 31,12%, tj. o 55 753 zł,
 - świadczeń rodzinnych o 9,87%, tj. o 954 749 zł;
 - świadczeń alimentacyjnych o 8,25%, tj. o 33 457 zł;
- z kolei spadek wydatków odnotowano w obszarze:
 - świadczeń wychowawczych o 99,43%, tj. o 10 438 817 zł,
 - świadczeń tarczy antykryzysowej o 98,01%, tj. o 11 344 673 zł,
 - pomocy obywatelom Ukrainy w związku konfliktem zbrojnym na terytorium tego państwa o 42,35%, tj. o 1 442 553 zł,
 - pomocy socjalnej dla uczniów/słuchaczy (stypendia i zasiłki szkolne) o 23,75%, tj. o 14 824 zł,

- pomocy społecznej o 4,28%, tj. o 82 387 zł;
- 3. pojawiły się nowe wydatki – na realizację programu „Korpus Wsparcia Seniorów”.

Biorąc z kolei pod uwagę środki finansowe wydatkowane (bez względu na obszary działania) na poszczególne formy wsparcia, to w 2023 r. najwięcej z nich, podobnie jak w 2022 r., przeznaczono na świadczenia pieniężne lub w naturze, które bezpośrednio zasiły budżety domowe świadczeniobiorców – **aż 11 306 638 zł**, a w dalszej kolejności na:

- zapewnienie całodobowego wsparcia (dom pomocy społecznej, schronienie dla osób bezdomnych, piecza zastępcza, zapewnienie schronienia dla obywateli Ukrainy) – **2 809 492 zł**,
- składki na ubezpieczenia zdrowotne i emerytalno-rentowe, odprowadzane bezpośrednio do ZUS i KRUS za uprawnionych świadczeniobiorców – **1 066 432 zł**,
- wsparcie usługowe w postaci usług opiekuńczych, specjalistycznych opiekuńczych dla osób z zaburzeniami psychicznymi, opieki wytchnieniowej, usług asystenta rodziny i asystenta osoby niepełnosprawnej, usług teleopieki w ramach Korpusu Wsparcia Seniorów, a także zaliczono do tej kategorii ustalone przez sąd wynagrodzenie za sprawowanie opieki – **589 604 zł**,

Takie same tendencje występowały w 2022 i 2021 r., ale z zastrzeżeniem, że kwoty na zasilenie budżetów domowych świadczeniobiorców oraz zapewnienie całodobowego wsparcia znacznie się zmniejszyły, odpowiednie dane zawiera tabela nr 2.

Tabela 2: Przeznaczenie wydatków ośrodka w latach 2021 – 2023

ROK	PRZEZNACZENIE WYDATKÓW										RAZEM /w zł/	
	Zasilenie budżetów domowych świadczeniobiorców		Składki ZUS i KRUS odprowadzane za świadczeniobiorców		Zapewnienie całodobowego wsparcia		Zabezpieczenie pomocy usługowej		Inne cele*			
	zł	%	zł	%	zł	%	zł	%	zł	%		
2021	34 667 117	94,39	802 014	2,18	855 420	2,33	397 534	1,08	5 387	0,01	36 727 472	
2022	32 476 794	85,59	915 222	2,41	3 990 632	10,52	563 093	1,48	0	0,00	37 945 741	
2023	11 306 638	Pomoc społeczna	71,69	1 066 432	6,76	2 809 492	17,81	589 604	3,74	0	0,00	15 772 166
		843 349										
		Świadczenia tarczy antykryzysowej										
		230 252										
		500+										
		59 418										
		Świadczenia rodzinne										
		9 587 295										
		Świadczenia alimentacyjne										
		438 817										
Pomoc obywatelom Ukrainy												
99 906												
Stypendia i zasiłki szkolne												
47 601												

*Dotyczy wydatków na sprawienie pogrzebu.

Z danych w tabeli 2 wynika, że w 2023 r., w porównaniu z 2022 r.:

a/ wzrost wydatków nastąpił na:

- ubezpieczenia emerytalno-rentowe i zdrowotne dla uprawnionych świadczeniobiorców – o 16,52%, tj. o 151 210 zł,
- zabezpieczenie pomocy usługowej – o 4,71%, tj. o 26 511 zł,

b/ zmniejszenie wydatków odnotowano na:

- zasilenie budżetów domowych klientów, w szczególności w postaci świadczeń wychowawczych, świadczeń tarczy antykryzysowej, zasiłków z systemu pomocy społecznej (w formie świadczeń pieniężnych i pomocy rzeczowej), pomocy obywatelom Ukrainy – o 65,19%, tj. o 21 170 156 zł,
- zapewnienie całodobowego wsparcia, w szczególności na zapewnienie schronienia obywatelom Ukrainy - o 29,60%, tj. o 1 181 140 zł.

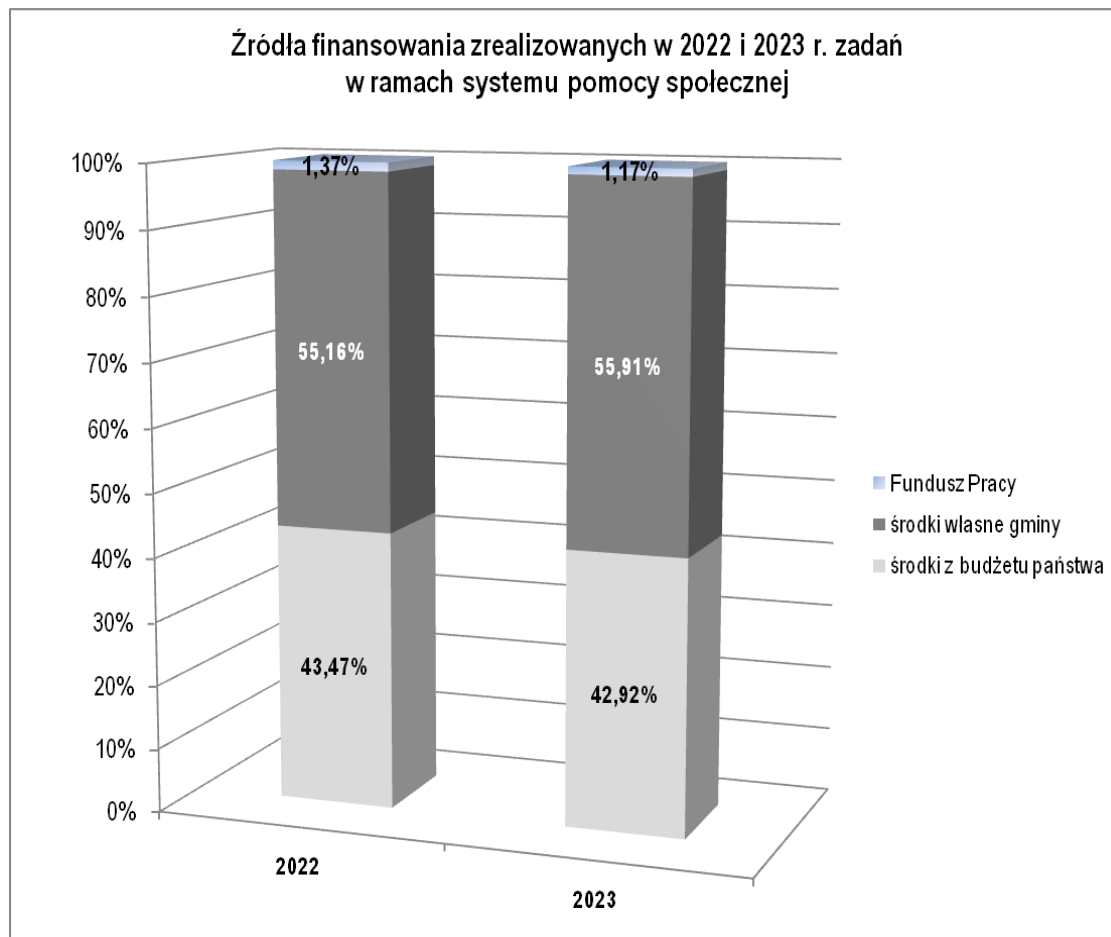
Szczegółowy opis środków wydatkowanych w ramach poszczególnych, powyżej wymienionych, kategorii został przedstawiony w kolejnych rozdziałach niniejszego opracowania.

I. WSPIERANIE MIESZKAŃCÓW W RAMACH SYSTEMU POMOCY SPOŁECZNEJ

W 2023 r. **284** rodziny (tj. **701** osób) skorzystały ze wsparcia w ramach systemu pomocy społecznej (w 2022 r. 271 rodzin, 674 osoby). Na zaspokajanie niezbędnych potrzeb w ramach systemu pomocy społecznej wydatковано łącznie **1 842 495 zł** (w 2022 r. 1 924 882 zł), z których najwięcej, bo 758 379 zł, tj. 41,16% na pokrycie kosztów pobytu w domu pomocy społecznej (w 2022 r. – 707 444 zł, tj. 35,31%), a następnie na dożywianie w ramach rządowego programu „Posiłek w szkole i w domu” oraz gminnego programu ostonowego „Posiłek dla dzieci i młodzieży” na lata 2019 - 2023 – szerzej o programach w rozdziale III.

Z kwoty 1 842 495 zł środki z budżetu państwa stanowiły 42,92% tj. 790 720 zł (w 2022 r. 43,47%, tj. 836 779 zł), środki własne gminy 55,91%, tj. 1 030 147 zł, (w 2022 r. 55,16%, tj. 1 061 672 zł), oraz środki Funduszu Pracy –1,17%, tj. 21 628 zł – refundacja 60% kosztów świadczeń wypłacanych osobom wykonującym prace społecznie użyteczne (w 2022 r. – 1,37%, tj. 26 430 zł), co ilustruje poniższy wykres.

Wykres 3: Źródła finansowania zrealizowanych w 2022 i 2023 r. zadań w ramach systemu pomocy społecznej



Zdecydowana większość tych środków, bo **843 349 zł**, tj. 45,77% zasilila bezpośrednio budżety domowe mieszkańców gminy (w 2022 r. 892 791 zł, tj. 46,38%), pozostałe przeznaczono na: zapewnienie wsparcia w placówkach całodobowych – **793 500 zł**, tj. 43,07% (w 2022 r. 740 627 zł, tj. 38,48%), sfinansowanie usług – **175 729 zł**, tj. 9,54% (w 2022 r. 259 662, tj. 13,49%), opłacenie składek na ubezpieczenie zdrowotne – **29 917 zł**, tj. 1,62% (w 2022 r. 31 801 zł, tj. 1,65%).

Opisane powyżej wydatki w ramach systemu pomocy społecznej – poza kosztami ww. programów w zakresie dożywiania – szczegółowo zostały opisane w podrozdziałach niniejszego rozdziału.

1. Świadczenia pieniężne i rzeczowe

Zasiłki okresowe – wsparcie otrzymało **26** rodzin/osób na łączną kwotę **39 330 zł**, w tym **38 860 zł** środki budżetu państwa i 470 zł środki własne gminy (w 2022 r. 33 rodziny/osoby na kwotę 59 246 zł, w tym 85 949 zł środki z budżetu państwa i 1 333 zł środki własne gminy). Przeciętnie pomoc przyznawano na okres 4 miesięcy, a kwota świadczeń była niższa od ubiegłorocznej i wynosiła średnio po 414 zł – w tym 409zł stanowiły środki z budżetu państwa, a 5 zł środki własne gminy (w 2022 r. po 424 zł, w tym 420 zł stanowiły środki z budżetu państwa, a 4 zł środki własne gminy).

Zasiłki stałe – wypłacono **74** osobom/rodzinom na łączną kwotę **376 805 zł** (w 2022 r. 68 osobom/rodzinom na kwotę 398 132 zł). Miesięczna wysokość świadczenia wynosiła średnio **597 zł** (w 2022 r. 589 zł), a środki finansowe w 100%, podobnie jak w 2022 r., pochodziły z budżetu państwa.

Składki na ubezpieczenie zdrowotne – odprowadzono za **60** osoby pobierające zasiłek stały, które nie posiadały prawa do ubezpieczenia z innego tytułu, na kwotę **29 917 zł** (w 2022 r. 56 osób, 31 801 zł), 100% kosztów realizacji tego zadania stanowiły środki z budżetu państwa.

Zasiłki celowe w gotówce i w naturze – pomocy, ze środków własnych gminy, udzielono **14** rodzin/osobom, łącznie na kwotę **4 536 zł** (w 2022 r. 12 rodzinom na kwotę 5 797 zł), na zaspokojenie najpilniejszych potrzeb: opał – 2 150 zł, zakup leków i leczenie – 1086 zł, zakup odzieży i obuwia, środki higieniczne, żywność, dezynsekcje 1300 zł.

Specjalne zasiłki celowe – skierowano do **2** osób/rodzin, łącznie w wysokości **850 zł** (w 2022 r. 5 osób/rodzin na kwotę 4 676 zł). Zasiłki przyznawano, ze środków własnych gminy, gdy stwierdzono występowanie szczególnie trudnej sytuacji życiowej, a faktyczny dochód osoby/rodziny przekraczał ustawowe kryterium. W 2023 r. zasiłki przeznaczone były głównie na: zabezpieczenie opału 600 zł, zakup leków – 250 zł.

Zasiłki celowe na pokrycie wydatków powstałych w wyniku zdarzenia losowego – pomocy ze środków własnych gminy, w kwocie **600 zł**, udzielono **1** rodzinie, (w 2022 r. – 4 rodzinom w związku z wystąpieniem pożaru, na łączną kwotę 20 000 zł.). Jest to świadczenie o szczególnym charakterze, przyznawane w wyjątkowych, losowych sytuacjach, tj. takich, które są nieprzewidywalne, niezależne od woli człowieka i nie do uniknięcia, mimo zachowania należytej staranności.

2. Pomoc usługowa, w tym zapewnienie schronienia i opieki całodobowej

Usługi opiekuńcze – przyznano **11** osobom, koszt ich realizacji wyniósł **152 875 zł** (w tym środki z programu „Opieka 75 plus” – kwota łączna **18 697 zł** (w 2022 r. 13 osobom, 206 093 zł). - Usługami objęto przede wszystkim osoby samotne, które z powodu wieku lub choroby wymagają opieki osób drugich. Pomoc ta polega na zaspokajaniu codziennych potrzeb życiowych (zakup żywności, przygotowywanie posiłków, mycie, sprzątanie, pranie, pielęgnację – adekwatnie do wskazówek lekarza oraz zapewnienie kontaktów z otoczeniem) i realizowana była opiekunkami zatrudnionymi na umowy zlecenie przez spółdzielnię socjalną „Razem można więcej” – której współzałożycielem jest Gmina Chojnice.

Specjalistyczne usługi opiekuńcze dla 12 osób z zaburzeniami psychicznymi, w kwocie **13 900 zł** (w 2022 r. 10 osób, 51 960 zł). Jest to zadanie zleczone gminie przez administrację rządową w całości finansowane ze środków budżetu państwa. Zadanie realizowane było przez osoby fizyczne prowadzące działalność gospodarczą, zaangażowane do realizacji usług oraz osobę nie prowadzącą działalności gospodarczej na podstawie umowy zlecenia.

Pokrycie kosztów pobytu w domu pomocy społecznej – to instytucjonalny rodzaj pomocy, w 100% finansowanej ze środków własnych gminy – przeznaczonej dla osób wymagających całodobowej opieki. W 2023 r. pobyt

16 podopiecznych w tych placówkach obciążył budżet ośrodka na kwotę **758 379 zł** (w 2022 r. 18 osób, koszt 707 444 zł).

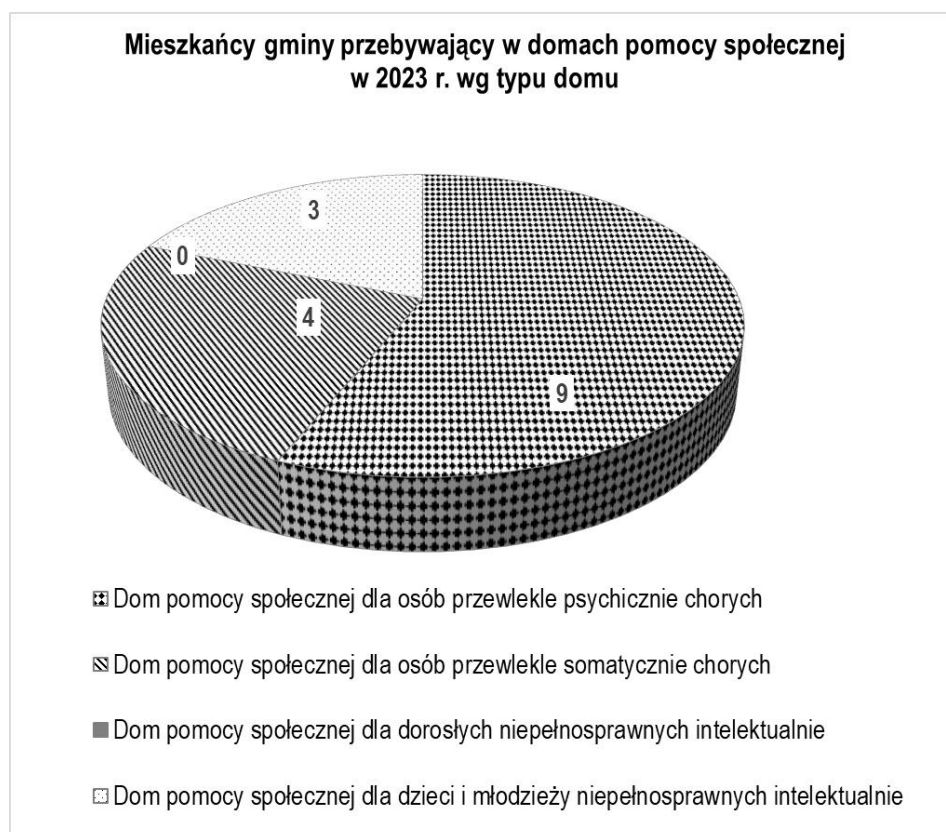
W 2023 r. odnotowaliśmy wzrost wydatków na pokrycie kosztów pobytu w DPS pomimo spadku liczby pensjonariuszy w porównaniu z rokiem 2022. Do 2019 r. corocznie rejestrowaliśmy zwiększenie wydatków na pokrycie kosztów pobytu w DPS, co wynikało zwykle z rosnącego zapotrzebowania na ten rodzaj wsparcia. W 2019 r. po raz pierwszy od wielu lat liczba pensjonariuszy nie wzrosła, natomiast w 2020 r. spadła i utrzymała się w 2021 r. Jednak wydatkowana w 2021 r. kwota jest wyższa niż w poprzednich latach. Istotny dla planowania wydatków na ten cel jest fakt, że każdego roku wzrasta średni miesięczny koszt utrzymania mieszkańca w domu pomocy społecznej, i tak np.: w 2017 r. koszt pobytu mieszkańca np. w DPS w Chojnicach wynosił 3 617 zł, w 2018 r. 3 840 zł, w 2019 r. 4 211 zł, w 2020 r. 4 511 zł, a w 2021 r. 4 827 zł, w 2022 r. 5 305 zł, w 2023 r. 6 165 zł.

Tabela 3: Liczba mieszkańców gminy przebywających w domach pomocy społecznej w latach 2014-2023

	2014	2015	2016	2017	2018	2019	2020	2021	2022	2023
Liczba mieszkańców gminy przebywających w dps	13	12	16	19	23	23	22	22	18	16
Odpłatność gminy za pobyt w dps (w zł)	294 352	331 324	372 992	453 946	698 110	739 799	682 305	747 026	707 444	758 379

Mieszkańcy naszej gminy zazwyczaj kierowani są do okolicznych domów pomocy społecznej (w Chojnicach, Wysokiej, Kamieniu Krajeńskim) – adekwatnie do dominujących problemów zdrowotnych – dla somatycznie lub psychicznie chorych. Osoby umieszczone w poszczególnych typach domów przedstawia wykres nr 4.

Wykres 4: Mieszkańcy gminy przebywający w domach pomocy społecznej według typu domu



Analizując z kolei osoby przebywające w domach pomocy społecznej pod względem wieku, to należy zauważyć, że średnia wieku 9 osób przebywających w domu pomocy społecznej dla osób przewlekle

psychicznie chorych w 2023 r. wynosiła 56 lat i była znacznie niższa od średniej 4 osób przebywających w domu pomocy społecznej dla osób przewlekle somatycznie chorych, która wynosiła 78 lat., 3 osoby przebywały w domu pomocy społecznej dla dzieci i młodzieży niepełnosprawnych intelektualnie – 2 miały po 21 lat, jedna - 27 lat.

Schronienie – wsparcie to polega na zapewnieniu tymczasowego miejsca w noclegowniach, schroniskach dla bezdomnych lub schroniskach dla bezdomnych z usługami opiekuńczymi. **W 2023 r. 8** osób skorzystało z takiej pomocy, a koszt tego zadania wyniósł **35 121 zł**, w 100% pokrywany ze środków własnych gminy (w 2022 r. 3 osoby, 33 183 zł).

Prowadzenie postępowań w sprawach ustalenia prawa do świadczeń opieki zdrowotnej finansowanych ze środków publicznych wobec osób, które nie są objęte powszechnym, obowiązkowym i dobrowolnym ubezpieczeniem zdrowotnym, a wymagały pomocy medycznej. W 2023 r. przeprowadzono **9** takich postępowań – ich koszt, ze środków budżetu państwa, tylko częściowo został sfinansowany i była to kwota **137 zł** (w 2022 r. przeprowadzono 11 postępowań - koszt 254 zł).

Sprawienie pogrzebu – usługa ta dotyczy sfinansowania kosztów trumny, krzyża z tabliczką, obsługi pogrzebu, wykopania i zasypania grobu, a wydatki na ten cel w 100% pokrywane są ze środków własnych gminy. W 2023 podobnie jak 2022 r. nie wystąpiła potrzeba wykonania takiej usługi (w 2021 r. 2 osoby, 5 387 zł).

Wynagrodzenie za sprawowanie opieki – wypłaca się w wysokości ustalonej przez sąd. Wynagrodzenie to obliczane w stosunku miesięcznym nie może przekroczyć 1/10 przeciętnego miesięcznego wynagrodzenia w sektorze przedsiębiorstw, bez wypłat nagród z zysku, ogłoszonego przez Prezesa GUS za okres poprzedzający dzień przyznania wynagrodzenia. W 2023 r. - **1** osoba otrzymywała takie wynagrodzenie (w 2022- 1 osoba). Koszt zadania wyniósł **8 817 zł** (w 2022 r. – koszt wyniósł 1 355 zł).

3. Praca socjalna

Zgodnie z definicją ustawową jest to działalność zawodowa mająca na celu pomoc osobom i rodzinom we wzmacnianiu lub odzyskiwaniu zdolności do funkcjonowania w społeczeństwie poprzez pełnienie odpowiednich ról społecznych oraz tworzenie warunków sprzyjających temu celowi. Praca socjalna jest procesem, który ma na celu wywołanie pożądaných zmian w funkcjonowaniu klienta, wzmocnienie go i doprowadzenie do samodzielności. Powinna być podejmowana w sposób zorganizowany i opierać się na dokładnej diagnozie sytuacji rodziny. Jest to forma pomocy, która nie stanowi obciążenia dla budżetu i jest najbardziej pożądanym wsparciem dla rodziny/osoby. Świadczona jest bez względu na posiadany dochód i bez konieczności przeprowadzania rodzinnego wywiadu środowiskowego, a jej forma powinna być dostosowana do indywidualnych potrzeb, problemów z jakimi boryka się klient oraz jego możliwości. Praca socjalna może przybierać postać poradnictwa, polegać na wyjaśnianiu i informowaniu o uprawnieniach, obowiązkach, dostępnych formach wsparcia, pomocy w załatwianiu spraw np. urzędowych, czy reprezentowaniu interesów klienta, wspieraniu emocjonalnym, wartościującym.

W niektórych sytuacjach prowadzenie pracy socjalnej może odbywać się z wykorzystaniem narzędzia jakim jest kontrakt socjalny, czyli pisemnej umowy zawieranej pomiędzy pracownikiem socjalnym a osobą ubiegającą się o pomoc, określającej sposób współdziałania w rozwiązywaniu problemów osoby (rodziny) oraz wzajemne zobowiązania i uprawnienia stron w ramach podejmowanych działań. W kontrakcie dokonuje się krótkiej oceny sytuacji życiowej klienta i wytycza się w związku z tą sytuacją określone cele, które mają zostać osiągnięte w uzgodnionym terminie poprzez podejmowanie konkretnych działań.

Niedotrzymanie przez klienta ustaleń zawartych w kontrakcie, jak i odmowa jego zawarcia oznacza brak chęci współdziałania w rozwiązywaniu trudnej sytuacji życiowej i może stanowić, zgodnie z zapisem ustawowym, podstawę do odmowy świadczenia, uchylecia decyzji o przyznanej pomocy lub ograniczenia świadczeń z systemu pomocy społecznej.

W 2023 r. pracą socjalną objęto 136 rodzin (297 osób), tj. 1,54% mieszkańców gminy (w 2022 r. 1,06%, 93 rodziny, tj. 203 osoby).

W grupie tej:

- 65 rodzin (148 osób) korzystało również z innych świadczeń systemu pomocy społecznej,
- 71 rodzin (149 osób) korzystało wyłącznie z pracy socjalnej.

Szczegółowy wykaz działań podejmowanych w ramach pracy socjalnej zawiera **załącznik nr 1**.

Najczęściej praca socjalna polegała na działaniach / była ukierunkowana na osiągnięcie celów:

a/ przeciwdziałanie przemocy w rodzinie, w tym monitoring NK – w 18,38% rodzin objętych pracą socjalną,

- b/ reprezentowanie interesu podopiecznego (współpraca z instytucjami) – 23,52%,
- c/ podjęcie lub kontynuacja leczenia – 9,55%,
- d/ podjęcie współpracy z asystentem – 13,23%,
- e/ terapia uzależnienia w tym utrzymanie abstynencji – 8,09%,
- f/ mediacje rodzinne – 12,5%
- g/ ustalenie niepełnosprawności – 7,35%,
- h/ poradnictwo w kwestiach mieszkaniowych – 7,35%,
- i/ podjęcie zatrudnienia – 2,94%,
- j/ pomoc w nabyciu uprawnień z innych źródeł – 7,35%,
- k/ zarejestrowanie się w PUP – 7,35%
- l/ rozwój umiejętności społecznych i wychowawczych – 6,62%
- m/uzyskanie prawa do ubezpieczenia zdrowotnego –3,68%
- n/ uzyskanie świadczenia z ZUS – 3,68%,
- o/ organizowanie usług – 5,88%
- p/ aktywizacja zawodowa świadczeniobiorców, realizowana w szczególności w formie motywowania do:
 - uczestnictwa w szkoleniu oferowanym przez Powiatowy Urząd Pracy,
 - skorzystania z oferty udziału w projektach współfinansowanych ze środków Unii Europejskiej.

4. Prace społecznie użyteczne

Prace społecznie użyteczne to forma wsparcia skierowana do osób bezrobotnych bez prawa do zasiłku jednocześnie korzystających ze świadczeń pomocy społecznej albo uczestniczących w kontrakcie socjalnym, indywidualnym programie usamodzielnienia, lokalnym programie pomocy społecznej lub w indywidualnym programie zatrudnienia socjalnego. Prace wykonywane są w wymiarze do 10 godzin tygodniowo. Koszt jednej godziny wynosił 9,50 zł w kwietniu i maju 2023 roku, natomiast od czerwca 2023 roku 10,90 zł i w 60% był finansowany ze środków Funduszu Pracy. Wykonywanie prac społecznie użytecznych odbywało się na podstawie porozumienia zawartego między Starostą Chojnickim a Gminą Chojnice na okres od 1 kwietnia 2023 r. do 30 listopada 2023 r.

Łącznie do prac społecznie użytecznych, polegających na porządkowaniu terenów i obiektów na terenie sołectw, skierowanych zostało 13 osób, z których 1 przerwała wykonywanie prac z powodu choroby, 1 osoba przepracowała godziny proporcjonalnie do czasu osiągnięcia wieku emerytalnego, 11 przepracowało wszystkie zaplanowane godziny.

Świadczenia osobom wykonującym prace społecznie użyteczne ośrodek wypłacał ze środków własnych gminy zabezpieczonych na ten cel w budżecie, o refundację 60% z Funduszu Pracy występowała Gmina Chojnice. Koszt prac społecznie użytecznych wyniósł **36 046 zł** (w 2022 r. 44 050 zł).

5. Dominujące problemy podopiecznych

Pomoc społeczna adresowana jest do osób lub rodzin, które nie są w stanie samodzielnie przezwyciężyć swoich trudnych sytuacji życiowych. Zasadniczo, aby nabyć prawo do świadczeń, faktyczny dochód nie może przekroczyć ustawowego kryterium³ oraz wymagane jest stwierdzenie, że osoba/rodzina znajduje się w trudnej sytuacji m.in. z powodu: ubóstwa, sieroctwa, bezdomności, bezrobocia, niepełnosprawności, długotrwałej lub ciężkiej choroby, przemocy w rodzinie, potrzeby ochrony macierzyństwa lub wielodzietności, bezradności w sprawach opiekuńczo-wychowawczych i prowadzenia gospodarstwa domowego (zwłaszcza w rodzinach niepełnych i wielodzietnych), braku umiejętności w przystosowaniu do życia młodzieży opuszczającej placówki opiekuńczo-wychowawcze, trudności w integracji osób, które otrzymały status uchodźcy, trudności w przystosowaniu do życia po zwolnieniu z zakładu karnego, alkoholizmu⁴ lub narkomanii, zdarzenia losowego i sytuacji kryzysowej, kłębki żywiołowej lub ekologicznej.

Wśród powodów udzielania wsparcia mieszkańcom gm. Chojnice, co przedstawia **załącznik nr 2**, tak jak w roku 2023 najczęściej występowało ubóstwo – 52,11% (w 2022 r. – 53,51%), następnie niepełnosprawność –

³ Są jednak świadczenia, które są dostępne także w przypadku gdy dochód rodziny/osoby przekracza ustawowe kryterium, np. świadczenia w ramach Programu „Posiłek w szkole i w domu”, usługi opiekuńcze dla osób niepełnosprawnych, specjalistyczne usługi dla osób z zaburzeniami psychicznymi, specjalne zasiłki celowe, praca socjalna.

⁴ Alkoholizm może stanowić powód (przyczynę) przyznania pomocy wyłącznie w przypadkach stwierdzenia przez lekarza – diagnoza, rozpoznanie – choroby alkoholowej.

43,66% (w 2022 r. – 43,17%) i bezrobocie – 29,93% (w 2022 r. – 28,41%) w dalszej kolejności: długotrwała lub ciężka choroba – 26,76%, potrzeba ochrony macierzyństwa lub wielodzietności – 15,85%, alkoholizm – 15,85%, bezradność w sprawach opiekuńczo-wychowawczych – 13,03%, bezdomność – 3,87%, przemoc w rodzinie – 0,70%, zdarzenie losowe – 0,35%, narkomania – 0,70% .

Bliżej zostaną scharakteryzowane te negatywne zjawiska, które zdecydowanie dominują wśród klientów ośrodka, tj. ubóstwo, niepełnosprawność i bezrobocie.

Ubóstwo

Ubóstwo można określić jako stan poniżej pewnego zmiennego w czasie progu dochodowego lub progu realizacji potrzeb w odniesieniu do jednostki, rodziny lub grupy społecznej.⁵

Istnieje szereg metod pomiaru ubóstwa i wytyczania jego granic. Wyróżnia się ubóstwo absolutne, względne, obiektywne, subiektywne itd. Natomiast granice ubóstwa ujmuje się wskaźnikowo i stanowią je m.in. minimum socjalne, minimum egzystencji, granica ustawowa i in.

Dla potrzeb niniejszego opracowania przyjęte zostało pojęcie ubóstwa w rozumieniu ustawowym, tj. granice ubóstwa wyznacza ściśle określone ustawowe kryterium dochodowe, które od 1 stycznia 2022 r. wynosi 600 zł na osobę w rodzinie i 776 zł na osobę samotnie gospodarującą.

W 2023 r. ubóstwo było powodem przyznania pomocy w przypadku 148 środowisk (314 osób), tj. 69,48% ogółu środowisk korzystających ze świadczeń pomocy społecznej z wyłączeniem pracy socjalnej (w 2022 r., odpowiednio 145 środowisk, 339 osób, co stanowiło 67,76%).

Odsetek osób funkcjonujących w gospodarstwach domowych o dochodzie nie przekraczającym ustawowej granicy ubóstwa w gminie Chojnice wynosił 1,63%, jednocześnie w 14 sołectwach (w 2022 r. w 14 sołectwach) był wyższy od tej wartości, a w pozostałych 20 niższy. Więcej informacji na temat wskaźnika ubóstwa w sołectwach gminy Chojnice zawiera **załącznik nr 3**.

Analizując zjawisko ubóstwa w poszczególnych sołectwach, można zauważyć, że:

- duża odległość sołectwa od ośrodka miejskiego i/lub słabo rozwinięty transport publiczny wiąże się z większym odsetkiem osób spełniających ustawowe kryterium dochodowe (Swornegacie, Gockowice-Objezierze, Doręgowice, Lotyń, Raclawki),
- w niektórych miejscowościach na większy odsetek gospodarstw domowych znajdujących się poniżej ustawowej granicy ubóstwa ma wpływ upadek większego zakładu pracy, np. PGR, ZDZ (Silno, Granowo).

Jest to zgodne z tendencjami w kraju, ponieważ wskaźnik zagrożenia ubóstwem dla miast jest znacznie niższy od wskaźnika dla obszarów wiejskich⁶.

Z danych zawartych we wprowadzeniu do niniejszego opracowania wynika, że pomocą społeczną w 2023 r., łącznie objętych zostało 284 rodziny (701 osób), tj. 3,64% ludności zamieszkałej na terenie gminy (w 2022 r. odpowiednio 271 rodzin, 674 osób, co stanowiło 3,51% ogółu mieszkańców gminy). W 2023 r. wzrost liczby środowisk odnotowano w 18 sołectwach (w 2022 r. – 12 sołectwach), z których najwyższy w: Nowym Ostrowitem (o 125,39%) i Charzykowach (o 247,11%), natomiast spadek wystąpił w 16 sołectwach (w 2022 r. – 22 sołectwach) - najwyższy w Kłodawie (o 60,89%), Powalkach (o 52,28%).

Wykaz liczby świadczeniobiorców korzystających ze wsparcia z systemu pomocy społecznej oraz odsetek osób objętych pomocą społeczną w poszczególnych sołectwach gm. Chojnice w latach 2023 i 2022 zawiera **załącznik nr 4**.

Niepełnosprawność

Drugim - ze względu na częstotliwość występowania – powodem udzielania pomocy mieszkańcom gminy Chojnice jest niepełnosprawność. W 2023 r. ze wsparcia z systemu pomocy społecznej korzystały 124 środowiska z przynajmniej jedną osobą niepełnosprawną, tj. 58,22% z ogółu środowisk korzystających ze świadczeń pomocy społecznej z wyłączeniem pracy socjalnej (w 2022 r. – 117 rodzin, tj. 54,67%). Z danych za 2023 r. wynika, że pracownicy socjalni zarejestrowali w swoich rejonach działania 243 osoby niepełnosprawne oraz 30 dzieci (w 2022 r. – 193 dorosłe osoby niepełnosprawne i 25 dzieci). Zaznaczyć należy, że wsparcie z systemu pomocy społecznej, dla tej grupy osób, odbywa się na ogólnych zasadach, tzn. po dokonaniu oceny

⁵Stochmiałek J.: Zagrożenie ubóstwem – sytuacja kryzysu życiowego a proces marginalizacji, W: Pomoc społeczna. Praca socjalna, red. Marzec-Holka Krystyna, Bydgoszcz 2003, t. II, s. 404.

⁶Ubóstwo w Polsce w 2011 r. (na podstawie badań budżetów gospodarstw domowych), oprac. pod kierunkiem Anny Bieńkuńskiej, dostępne na dzień 04.03.2016 r. pod adresem: http://stat.gov.pl/cps/rde/xbcr/gus/WZ_ubostwo_w_polsce_2011.pdf

indywidualnego przypadku i tylko wtedy, gdy osoba ubiegająca się o pomoc wyczerpała wszystkie własne zasoby, możliwości czy uprawnienia z innych systemów – pomoc nie przysługuje tylko przez sam fakt legitymowania się orzeczeniem o niepełnosprawności.

Na szczeblu gminy pomoc dla tej grupy osób posiada przeważnie charakter wsparcia finansowego – poprzez przyznawanie różnego rodzaju zasiłków, świadczone są usługi opiekuńcze i specjalistyczne usługi opiekuńcze dla osób z zaburzeniami psychicznymi, a także kieruje się takie osoby do domów pomocy społecznej. Poza tym, pracownicy socjalni świadczą pomoc w postaci pracy socjalnej, i poradnictwa w zakresie dostępnej na rynku oferty skierowanej do osób niepełnosprawnych, tj.: programy celowe PFRON, projekty realizowane przez organizacje pozarządowe, itp.

Bezrobocie

W 2023 roku, w porównaniu do roku 2022, liczba osób bezrobotnych zarejestrowanych w PUP Chojnice wzrosła o 20 osób. Stopa bezrobocia w powiecie chojnickim wg stanu na dzień 31.12.2023 r. wynosiła 8,6%, w 2022 r. – 8,4%. Dla porównania – stopa bezrobocia w województwie pomorskim wynosiła 4,6%, Polsce – 5,1% (w 2022 r. – odpowiednio 4,6% i 5,2%).

Na dzień 31 grudnia 2023 r. w PUP zarejestrowanych było 645 mieszkańców gminy, w tym 423, tj. 65,58% stanowiły kobiety (na dzień 31.12.2022 r. – 625 mieszkańców, w tym 431 kobiet, tj. 69%), z czego aż 518 osoby, tj. 80,31%, nie posiadały prawa do zasiłku dla bezrobotnych (w 2022 r. 535 osób, tj. 85,60%). Właśnie te osoby najczęściej ubiegają się o otrzymanie wsparcia z pomocy społecznej. W 2023 r., odnotowano 104 osoby bezrobotne (w tym 63 kobiet, tj. 60,48%) – funkcjonowały one w 85 jedno- i wieloosobowych gospodarstwach domowych (w 2022 r. 90 osób w 77 gospodarstwach domowych).

Wśród bezrobotnych mieszkańców naszej gminy, tak jak w roku 2023, w PUP najliczniej reprezentowana jest grupa wiekowa od 35 do 44 r.ż., tak jak w systemie pomocy społecznej grupa od 35 do 44 r.ż.

Biorąc pod uwagę wykształcenie - w PUP najliczniejszą grupę stanowiły, osoby z wykształceniem zawodowym, następnie z wykształceniem średnim (w tym ogólnokształcącym i zawodowym), i osoby z wykształceniem gimnazjalnym i podstawowym oraz wykształceniem wyższym. Wśród podopiecznych ośrodka najliczniejszą grupę stanowiły osoby z wykształceniem zasadniczym zawodowym następnie gimnazjalnym i podstawowym, oraz absolwenci szkół średnich.

Struktury osób bezrobotnych według wyżej omawianych kryteriów ilustrują wykresy zawarte w **załącznikach nr 5 i 6.**

II. POMOC UDZIELANA W RAMACH SYSTEMU WSPIERANIA RODZINY I PIECZY ZASTĘPCZEJ

W obszarze tym pomoc skierowana jest do rodzin przeżywających trudności w wypełnianiu swoich funkcji związanych z opieką, wychowaniem i skuteczną ochroną dzieci. W tym zakresie do zadań własnych gminy, adekwatnie do zapisów Ustawy z dnia 9 czerwca 2011 r. o wspieraniu rodziny i systemie pieczy zastępczej, należy, w szczególności:

- a/ opracowanie i realizacja 3 – letnich gminnych programów wspierania rodziny;
- b/ tworzenie możliwości podnoszenia kwalifikacji przez asystentów rodziny;
- c/ tworzenie oraz rozwój systemu opieki nad dzieckiem, w tym placówek wsparcia dziennego oraz praca z rodziną przeżywającą trudności w wypełnianiu funkcji opiekuńczo – wychowawczych m. in. poprzez zapewnienie rodzinie przeżywającej trudności wsparcia i pomocy asystenta rodziny oraz dostępu do specjalistycznego poradnictwa;
- d/ finansowanie podnoszenia kwalifikacji przez asystentów rodziny;
- e/ współfinansowanie pobytu dziecka w rodzinie zastępczej, rodzinnym domu dziecka, placówce opiekuńczo – wychowawczej, regionalnej placówce opiekuńczo – terapeutycznej lub interwencyjnym ośrodku preadopcyjnym;
- f/ prowadzenie monitoringu sytuacji dziecka z rodziny zagrożonej kryzysem lub przeżywającej trudności w wypełnianiu funkcji opiekuńczo – wychowawczej, zamieszkałego na terenie gminy.

Powyższe zadania wykonywane były w oparciu o „Program wspierania rodziny w gminie Chojnice na lata 2022 – 2024”, którego celem głównym jest wsparcie rodzin przeżywających trudności w wypełnianiu funkcji opiekuńczo – wychowawczych, a celami szczegółowymi są:

- wsparcie biologicznych rodziców w sprawowaniu opieki nad dziećmi oraz kobiet w ciąży powikłanej i w sytuacji niepowodzeń położniczych,
- wsparcie dzieci przebywających w pieczy zastępczej, w tym umożliwienie powrotu do rodziny biologicznej.

Roczne sprawozdanie z realizacji zadań w ramach ww. programu – stanowiące **załącznik nr 7** do niniejszego opracowania – zawiera szczegółowe dane wynikające z monitoringu działań podejmowanych na rzecz wspierania rodzin w gminie Chojnice. Natomiast poniżej, w rozdziale III pkt 3.2., zostały szerzej opisane przedsięwzięcia podejmowane w stosunku do rodzin objętych wsparciem asystenta rodziny wraz z kosztami oraz wydatkami związanymi z przebywaniem dzieci w różnych formach pieczy zastępczej, ponieważ pozostałe działania powielają się z zadaniami realizowanymi w zakresie systemu pomocy społecznej oraz działaniami grup roboczych i Zespołu Interdyscyplinarnego.

III. REALIZACJA PROGRAMÓW POMOCOWYCH W RAMACH SYSTEMÓW POMOCY SPOŁECZNEJ I WSPIERANIA RODZINY

Programy te mają na celu ochronę poziomu życia osób, rodzin i grup społecznych oraz rozwój specjalistycznego wsparcia.

Na realizację programów pomocowych łącznie wydatkowano **989 744 zł**, w tym 330 926 zł pochodziło z budżetu państwa, 320 322 zł ze środków własnych gminy, 327 698 zł z Funduszu Solidarnościowego, 10 798 zł z Funduszu Pracy (w 2022 r. - **787 380 zł**, w tym 294 031 zł pochodziło z budżetu państwa, 260 278 zł ze środków własnych gminy, 230 071 zł z Funduszu Solidarnościowego 3 000 zł z Funduszu Pracy).

W 2023 roku w ośrodku realizowano 10 takich programów (w 2022 r. – 9).

1. Rządowy program „Posiłek w szkole i w domu”

Od 1 stycznia 2019 r. realizowany jest program „Posiłek w szkole i w domu”, którego celem jest zapewnienie pomocy zarówno osobom starszym, niepełnosprawnym, o niskich dochodach, jak i dzieciom, które wychowują się w rodzinach znajdujących się w trudnej sytuacji.

Program przewiduje wsparcie finansowe gmin w udzieleniu pomocy w formie posiłku, świadczenia pieniężnego w postaci zasiłku celowego na zakup posiłku lub żywności oraz świadczenia rzeczowego w postaci produktów żywnościowych.

Istotnym elementem Programu jest zapewnienie dzieciom i młodzieży w wieku szkolnym zjedzenia gorącego posiłku przygotowanego w stołówce szkolnej.

Celem Programu jest również zapewnienie wsparcia finansowego organom prowadzącym publiczne szkoły podstawowe, w tym szkołom artystycznym realizującym kształcenie ogólne w zakresie szkoły podstawowej, w organizacji stołówek oraz miejsc spożywania posiłków w szkołach.

W ramach Programu opracowane zostały 3 moduły:

1. Moduł dla dzieci i młodzieży;
2. Moduł dla osób dorosłych;
3. Moduł organizacji stołówek oraz miejsc spożywania posiłków w szkołach.

Celem modułu 1 i 2 Programu jest zapewnienie posiłku dzieciom, uczniom i młodzieży oraz objęcie pomocą osób dorosłych, zwłaszcza osób starszych, chorych lub niepełnosprawnych i samotnych.

Za realizację zadań wynikających z modułów 1 i 2 Programu odpowiada minister właściwy do spraw zabezpieczenia społecznego.

W ramach modułów 1 i 2 Program przewiduje udzielenie pomocy w jednej z trzech form:

- 1) posiłek;
- 2) świadczenie pieniężne na zakup posiłku lub żywności;
- 3) świadczenie rzeczowe w postaci produktów żywnościowych.

Celem modułu 3 Programu jest wzmocnienie opiekuńczej funkcji szkoły podstawowej poprzez tworzenie warunków umożliwiających spożywanie przez uczniów posiłku w trakcie pobytu w szkole.

Koordynatorem modułu 3 Programu na szczeblu administracji rządowej jest minister właściwy do spraw oświaty i wychowania.

Tut. Ośrodek realizował moduł I i II Programu.

Koszt realizacji modułu I i II Programu w 2023 r. wyniósł **379 485 zł**, w tym dotacja z budżetu państwa 303 588 zł, tj. 80,00% i środki własne gminy 75 897 zł, tj. 20,00%. W ramach tych środków wsparcie otrzymało łącznie 477 osób (w 2022 r. 356 419 zł, 460 osób), a realizowane ono było w formie:

- a/ **zasiłku celowego na zakup żywności i/lub pomoc rzeczową w postaci produktów żywnościowych**
 - z tego wsparcia, w 2023 r., skorzystało 460 osób (w 2022 r. 451 osób), w tym świadczenie pieniężne otrzymało 426 podopiecznych (w 2022 r. 425 osób), a świadczenie rzeczowe 34 osoby (w 2022 r. 26 osób);
 - łącznie na ten cel wydatkowano kwotę **349 300 zł** (w 2022 r. 330 654 zł), a pojedyncza rodzina otrzymała pomoc o wartości – średnio – po 319 zł przez 6 miesięcy 2023 r. (w 2022 r. – 309 zł przez 7 miesięcy);
- b/ **dożywiania dzieci w szkołach i w przedszkolach**
 - dożywianiem, w 2023 r., objęto 118 dzieci – uczniów szkół podstawowych, a także wychowanków przedszkoli, łącznie na ten cel wydatkowano **30 185 zł** (w 2022 r. 123 dzieci, 25 765 zł), wszystkie dożywiane dzieci spożywały posiłki w placówkach znajdujących się na terenie gminy Chojnice.

2. Program „Opieka wytchnieniowa”

W 2023 r. po raz piąty Gmina Chojnice otrzymała dofinansowanie ze środków Funduszu Solidarnościowego na realizację usług opieki wytchnieniowej w miejscu zamieszkania w ramach Programu Ministerstwa Rodziny i Polityki Społecznej pn. „Opieka wytchnieniowa” – edycja 2023.

Głównym celem programu jest wsparcie członków rodzin lub opiekunów sprawujących bezpośrednią opiekę nad osobami z niepełnosprawnościami przez umożliwienie im uzyskania doraźnej, czasowej pomocy w formie opieki wytchnieniowej. W tym czasie opiekun mógł odpocząć, pójść na wizytę do lekarza czy załatwić sprawę w urzędzie.

Całkowity koszt zadania to **115 077 zł**, w całości pochodzący z Funduszu Solidarnościowego (w 2022 r. 128 690 zł, również w całości pochodzący z Funduszu Solidarnościowego). Z kwoty **115 077 zł** na realizację zadania przeznaczono 112 876 zł, natomiast na obsługę Programu 2 201 zł.

Usługi opieki wytchnieniowej zrealizowane zostały łącznie na rzecz **15 osób**, tj. 15 opiekunów osób ze znacznym stopniem niepełnosprawności (w 2022 r. 14 osób, tj. 14 opiekunów osób ze znacznym stopniem niepełnosprawności), w ilości średnio 192 godzin dla członka rodziny lub opiekuna sprawującego bezpośrednią opiekę, (w 2022 r. - w ilości średnio 230 godzin).

Istotnym ograniczeniem dla osób sprawujących bezpośrednią opiekę nad osobami z niepełnosprawnościami w korzystaniu z tego Programu był w 2023 r. – tak samo jak w 2022 r. – wymóg całodobowego sprawowania opieki nad osobą z niepełnosprawnością, co wykluczało z udziału w Programie opiekunów, którzy pracowali zawodowo, a także opiekunów dzieci uczęszczających do szkoły lub przedszkola.

3. Program „Asystent osobisty osoby niepełnosprawnej”

W 2023 r. Gmina Chojnice po raz czwarty realizowała program ogłoszony przez Ministerstwo Rodziny, i Polityki Społecznej pn. „Asystent osobisty osoby niepełnosprawnej”- edycja 2023, który finansowany był ze środków Funduszu Solidarnościowego.

Celem programu było wprowadzenie usługi asystenta jako formy ogólnodostępnego wsparcia dla osób z niepełnosprawnościami w stopniu znacznym lub umiarkowanym albo orzeczeniem równoważnym do wyżej wymienionych oraz dzieci posiadających orzeczenia o niepełnosprawności ze wskazaniem konieczności stałej lub długotrwałej opieki lub pomocy innej osoby w związku ze znacznie ograniczoną możliwością samodzielnej egzystencji oraz konieczności stałego współudziału na co dzień opiekuna dziecka w procesie jego leczenia, rehabilitacji i edukacji. Osoby z niepełnosprawnościami miały możliwość skorzystania z pomocy asystenta przy wykonywaniu codziennych czynności oraz funkcjonowaniu w życiu społecznym.

Z Programu skorzystały 32 osoby, w tym 22 osoby ze znacznym stopniem niepełnosprawności oraz 3 osoby z orzeczeniem o umiarkowanym stopniu niepełnosprawności oraz 7 dzieci w wieku do 16 r.ż. Asystent świadczył na ich rzecz pracę w wymiarze średnio: 194 godzin dla osób ze znacznym stopniem niepełnosprawności z niepełnosprawnością sprzężoną, 153 godzin dla osób ze znacznym stopniem niepełnosprawności, 43 godzin dla osób z umiarkowanym stopniem niepełnosprawności, oraz 102 godzin dla dzieci z orzeczeniem o niepełnosprawności. Liczba godzin przyznana uczestnikowi Programu była uzależniona od rodzaju orzeczenia

(orzeczenie o niepełnosprawności / stopniu niepełnosprawności) stopnia niepełnosprawności, występowania niepełnosprawności sprzężonej, a także od miesiąca, w którym został złożony wniosek o przyznanie usług asystenta. Koszt realizacji programu, w całości finansowanego ze środków Funduszu Solidarnościowego wyniósł **212 621 zł** (w tym: 192 961 zł - koszt godzin usług asystenckich, 15 567 zł – koszt zakupu biletów komunikacji publicznej, koszty dojazdu własnym środkiem transportu, koszt zakupu biletów wstępu na wydarzenia kulturalne/rozrywkowe/sportowe/społeczne, a 4 093 zł to koszty obsługi zadania). W 2022 r. z Programu skorzystało 10 osób, w tym 7 osób ze znacznym stopniem niepełnosprawności oraz 3-je dzieci, w wymiarze średnio 236 godzin, koszt Programu wyniósł **101 381 zł**, w całości sfinansowany ze środków Funduszu Solidarnościowego.

4. Program „Opieka 75+” – edycja 2023 - wsparcie gmin w realizacji usług opiekuńczych

Celem Programu Ministerstwa Rodziny i Polityki Społecznej pn. „Opieka 75+” – edycja 2023 jest zwiększenie dostępności usług opiekuńczych, w tym specjalistycznych usług opiekuńczych dla osób w wieku 75 lat i więcej.

Koszt Programu w 2023 r. to **31 161 zł**, w tym 18 697 zł to środki budżetu państwa, a pozostałe 40%, tj. 12 464 zł stanowiły środki własne gminy (w 2022 r. **17 793 zł**, w tym 8 897 zł to środki budżetu państwa, a pozostałe 50% stanowiły środki własne gminy).

Dzięki dofinansowaniu trzy osoby, które zostały objęte po raz pierwszy usługami w 2022 r. w ramach Programu „Opieka 75+”, kontynuowały korzystanie z tego wsparcia, natomiast jednej osobie usługi opiekuńcze zostały przyznane w 2023 r. po raz pierwszy.

Liczba godzin usług, których koszt został dofinansowany w ramach Programu to 957 godzin.

Osoby objęte usługami opiekuńczymi w ramach ww. Programu, tak jak pozostałe osoby korzystające z tych usług, ponoszą za nie odpłatność zgodnie z uchwałą Rady Gminy w Chojnicach w sprawie określenia szczegółowych warunków przyznawania i odpłatności za usługi opiekuńcze i specjalistyczne usługi opiekuńcze, z wyłączeniem specjalistycznych usług opiekuńczych dla osób z zaburzeniami psychicznymi, oraz szczegółowych warunków częściowego lub całkowitego zwolnienia od opłat, jak również trybu ich pobierania.

5. Resortowy „Program asystent rodziny w 2023 r.”

Celem Programu jest pomoc w realizacji zadań wykonywanych przez asystentów rodziny, w tym również w realizacji przez asystenta rodziny wsparcia, o którym mowa w art. 8 ust. 2 i 3 ustawy z dnia 4 listopada 2016 r. o wsparciu kobiet w ciąży i rodzin „Za życiem. Program zakładał dofinansowanie ze środków Funduszu pracy asystentowi dodatku do wynagrodzenia w wysokości 2 000 zł, co miało stanowić nie więcej niż 80% dodatku brutto oraz dofinansowanie kosztów wynagrodzeń należnych za listopad i grudzień 2023 r. również w wysokości nieprzekraczającej 80% tych kosztów.

W ramach programu pozyskano jednorazowo kwotę 11 058 zł pochodzącą ze środków Funduszu Pracy, z której wykorzystano **10 798 zł**, natomiast 3 203 zł stanowiły środki własne gminy (w 2022 r. – pozyskano 3 000 zł dofinansowania z przeznaczeniem na dodatek do wynagrodzenia asystenta ze środków Funduszu Pracy).

6. Program „Korpus Wsparcia Seniorów” na rok 2023

Gmina Chojnice po raz pierwszy w 2023 r. skorzystała z Programu Ministerstwa Rodziny i Polityki Społecznej „Korpus Wsparcia Seniorów” – z modułu II tego Programu, którego założeniem było wsparcie gmin w realizacji usług opiekuńczych poprzez dostęp do tzw. opieki na odległość mającej na celu poprawę bezpieczeństwa oraz możliwości samodzielnego funkcjonowania w miejscu zamieszkania osób starszych.

Wsparciem zostało objętych 13 osób w wieku powyżej 65 r. ż. Uczestnicy Programu nie ponosili żadnych kosztów związanych z korzystaniem z usługi teleopieki.

Dostawcą opasek bezpieczeństwa oraz realizatorem kompleksowej usługi całodobowego centrum teleopieki jest SiDLY spółka z ograniczoną odpowiedzialnością z siedzibą w Warszawie.

Całkowity koszt Programu wyniósł 10 803 zł, w tym 8 642 zł stanowiły środki budżetu państwa, a 2 161 zł stanowiły środki własne gminy. Z kwoty 10 803 zł na realizację Programu została przeznaczona kwota 9 875 zł, a na koszty obsługi kwota 928 zł (kwota wykazana również w rozdziale VII niniejszego opracowania Funkcjonowanie ośrodka.

7. Programy gminne

7.1. Program osłonowy „Posiłek dla dzieci i młodzieży” na lata 2019-2023

Celem programu jest ograniczenie zjawiska niedożywienia dzieci i młodzieży poprzez umożliwienie – w szczególnie uzasadnionych przypadkach – wychowankom przedszkola oraz uczniom do czasu ukończenia szkoły ponadpodstawowej, bezpłatne spożycie posiłku wówczas, gdy zgłoszą oni, do dyrektora placówki, chęć jego zjedzenia – udzielenie takiego wsparcia nie wymaga ustalania sytuacji rodziny w drodze rodzinnego wywiadu środowiskowego i wydania decyzji administracyjnej. Ze wsparcia na tych zasadach może skorzystać nie więcej niż 20% z ogólnej liczby uczniów i dzieci dożywianych w szkołach oraz w przedszkolach, którym prawo do spożywania posiłku przyznano na podstawie decyzji administracyjnej.

W latach 2014-2018 realizowany był program o bardzo zbliżonych założeniach pn. Program osłonowy w zakresie dożywiania na lata 2014-2020 „Posiłek dla dzieci i młodzieży”.

W 2023 r. z pomocy w ramach programu skorzystało 53 dzieci, tj. 30,99 % z ogólnej liczby dożywianej w placówkach populacji - łącznie na ten cel wydatkowano **5 698 zł** (w 2022 r. 34 dzieci, koszt wyniósł 3 951 zł).

7.2. Program wspierania rodziny w gminie Chojnice na lata 2022-2024

Od 2022 r. realizowana jest czwarta edycja tego programu, pierwsza obejmowała lata 2013-2015, druga 2016-2018, trzecia edycja 2019-2021.

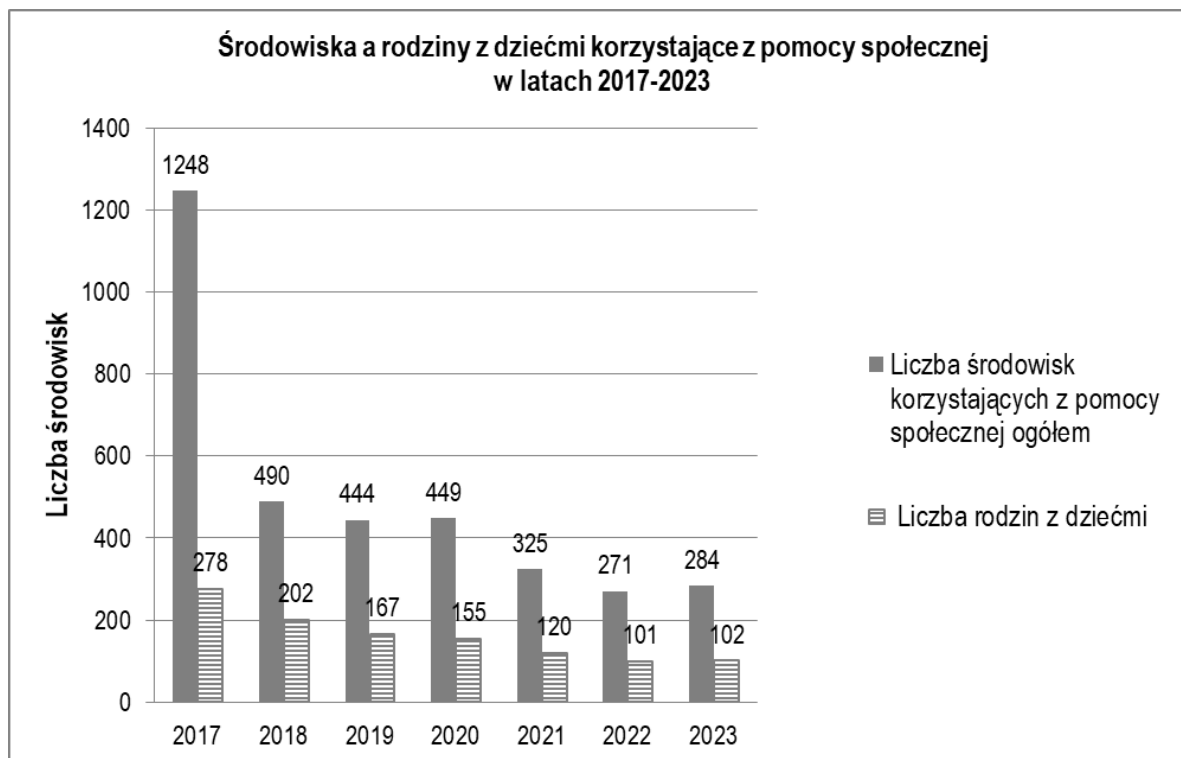
Program ten został ustanowiony Uchwałą Nr XXX/533/2021 Rady Gminy w Chojnicach z dnia 29 grudnia 2021 r.

Koszt realizacji Programu w 2023 r., wyniósł ogółem **234 899 zł**, (w 2022 r. 179 146 zł), w tym:

- 224 101 zł (tj. 95,40%) stanowiły środki własne gminy, z których 64 969 zł przeznaczono na zatrudnienie asystenta rodziny, 152 303 zł na pokrycie kosztów pobytu 11 dzieci w pieczy zastępczej oraz 6 829 zł na pozostałe koszty związane świadczeniem pracy przez asystenta rodziny;
- 10 798 zł (tj. 4,60%) to kwota pozyskana na dofinansowanie kosztów zatrudnienia asystenta w ramach „Programu asystent rodziny na rok 2023”, o którym mowa w rozdziale III. 2. niniejszego opracowania; w tym dofinansowanie do dodatku dla asystenta 2 000 zł oraz dofinansowanie do wynagrodzenia asystenta rodziny w listopadzie i grudniu 2023 r. – w kwocie 8 798 zł

*Dla porównania w 2022 r. łączne koszty wyniosły **179 146 zł**, w tym: 176,146 zł stanowiły środki własne gminy (69,129 zł – zatrudnienie asystenta rodziny, 101 275 zł – pobyt dzieci w pieczy zastępczej, 5742 zł – pozostałe koszty związane ze świadczeniem pracy przez asystenta rodziny) i 3000 zł stanowiła dotacja z Programu asystent rodziny*

Analizując sytuację rodzin korzystających z pomocy ośrodka warto zwrócić uwagę na ważną, z punktu widzenia niniejszego rozdziału, kategorię świadczeniobiorców, jakimi są rodziny z dziećmi – adresaci „Programu wspierania rodziny w gminie Chojnice na lata 2022-2024”. Ich udział w ogólnej liczbie środowisk (tj. jedno- i wieloosobowych gospodarstw domowych) korzystających z pomocy społecznej przedstawia poniższy wykres.



Z danych przedstawionych na wykresie wynika, że rodziny z dziećmi w 2023 r. tak jak w latach 2017-2022 stanowiły mniej niż połowę wszystkich środowisk korzystających z systemu pomocy społecznej. W latach 2015-2016 proporcje te przedstawiały się odwrotnie i rodziny z dziećmi stanowiły ponad połowę – wszystkich środowisk objętych wsparciem GOPS (w 2016 r. 50,88%, w 2015 r. 51,3%). Porównując jednak rzeczywistą liczbę rodzin z dziećmi w poszczególnych latach, zauważyć można utrzymujący się stały spadek: o 0,99% w 2023 r. w stosunku do 2022 r., o 15,83% w 2022 r. w stosunku do 2021 r., o 22,58% w 2021 r. w stosunku do 2020 r., o 7,19% w 2020 r. w stosunku do 2019 r., o 17,33% w 2019 r. w stosunku do 2018 r., o 27,34% w 2018 r. w stosunku do 2017 r. o 4,5% w porównaniu 2017 r. do 2016 r. oraz o 7,62% w 2016 r. w porównaniu z 2015 r.

Podobnie jak w przypadku innych kategorii świadczeniobiorców, rodziny z dziećmi dotyka niejednokrotnie problem ubóstwa, bezrobocia, ale też bezradności w sprawach opiekuńczo - wychowawczych i prowadzenia gospodarstwa domowego.

Zgodnie z ustawą o pomocy społecznej jednym z powodów przyznawania wsparcia, jest „bezradność w sprawach opiekuńczo-wychowawczych i prowadzenia gospodarstwa domowego, zwłaszcza w rodzinach niepełnych lub wielodzietnych” i właśnie w kontekście takich rodzin jest ona ujmowana w sprawozdawczości ogólnokrajowej i w niniejszym opracowaniu.

Dane liczbowe dotyczące problemu bezradności w sprawach opiekuńczo-wychowawczych i prowadzenia gospodarstwa domowego, w tym w rodzinach wielodzietnych i niepełnych przedstawia tabela nr 4.

Tabela 4: Bezradność w sprawach opiekuńczo-wychowawczych i prowadzenia gospodarstwa domowego

		Liczba rodzin z problemem bezradności w sprawach opiekuńczo-wychowawczych i prowadzenia gospodarstwa domowego	
		2022 rok	2023 rok
Ogółem		33	37
w tym:	rodziny wielodzietne	6	10
	rodziny niepełne	18	21

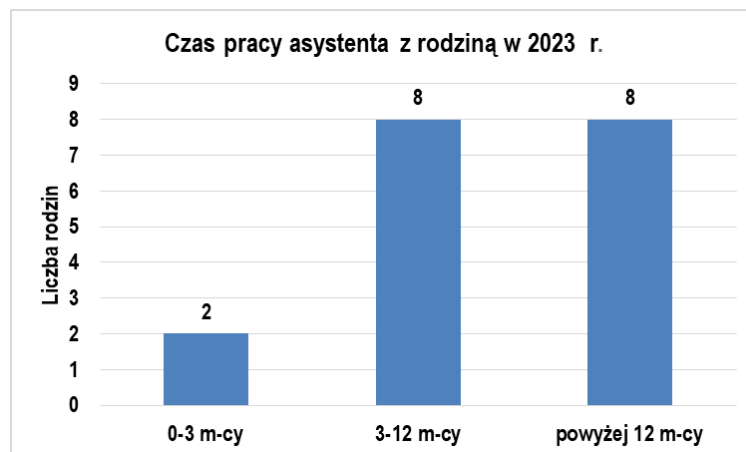
- Na podstawie danych zawartych w tabeli należy stwierdzić, że w 2023 r., zwiększyły się liczby:
- rodzin z problemem bezradności w sprawach opiekuńczo-wychowawczych i prowadzenia gospodarstwa domowego o 12,12%,
 - rodzin wielodzietnych z problemem bezradności o 66,67%,
 - rodzin niepełnych z problemem ww. bezradności o 16,67%.

Należy pamiętać, że powody „bezradności” są bardzo różne, m.in. brak lub niewystarczające umiejętności społeczne i zawodowe, brak lub niedostateczne umiejętności wychowawcze, brak nawyków skutecznego działania, a także bardzo często do bezradności prowadzi wystąpienie kilku niekorzystnych okoliczności, takich jak np. choroba, niepełnosprawność, uzależnienie, bezrobocie członka rodziny.

To właśnie te rodziny, zwane również wieloproblemowymi, wymagają przede wszystkim pogłębionej pracy socjalnej oraz zapewnienia dodatkowego wsparcia, w tym specjalistycznego poradnictwa i usług asystenta rodziny.

W 2023 r. wsparcie w formie usług asystenta rodziny zapewniono 18 rodzinom, w których wychowywało się 43 dzieci (w 2022 r. 19 rodzin, 44 dzieci). W roku tym, w tut. ośrodku był zatrudniony 1 asystent w zadaniowym systemie czasu pracy, który pracował średnio z 9 rodzinami miesięcznie. Przeciętny czas pracy asystenta z 1 rodziną na koniec 2023 r. wynosił 27 miesięcy, z tego z 8 rodzinami praca asystenta trwała - lub jeszcze trwa - ponad 12 miesięcy, szczegółowe dane przedstawia poniższy wykres.

Wykres 6: Czas pracy asystenta z rodziną w 2023 r.



W 2023 roku współpracę z asystentem zakończyło 9 rodzin (w 2022 r. 10): w 1 przypadku zmiany metody pracy, w 7 osiągnięto zaplanowane cele, w 1 w związku z zaprzestaniem współpracy przez rodzinę.

Efekty realizacji działań w zakresie wspierania rodzin przeżywających trudności w wypełnianiu swych funkcji są zróżnicowane i należy podchodzić do ich oceny indywidualnie. Ogólnie rzecz ujmując można zauważyć poprawę funkcjonowania tych rodzin w obszarach, co do których, do chwili objęcia wsparciem, pojawiały się zastrzeżenia. Jest to „zasługa” wieloaspektowego podejścia do problemów konkretnej rodziny, współpracy kilku podmiotów przy ich rozwiązywaniu, „poświęcenia” większej uwagi, wypracowania planu pracy i konsekwentnej jego realizacji. Z naszego doświadczenia wynika, że mimo zakończenia pracy w środowisku, z którym pracował asystent rodziny, niejednokrotnie udało się doprowadzić do sytuacji, w której rodziny kontynuują rozpoczęte działania np. uczęszczają na zajęcia o charakterze edukacyjnym czy terapeutycznym, utrzymują współpracę z lekarzem itp. Zauważana jest ponadto istotna poprawa w zakresie prowadzenia gospodarstwa domowego, sprawowania opieki nad dziećmi, rozwiązywania konfliktów, radzenia sobie ze stresem oraz wzrost świadomości swoich praw i obowiązków. Jednocześnie poprawiają się relacje klientów objętych wsparciem asystenta rodziny z pracownikami ośrodka - klienci są zmotywowani do podejmowania działań mających na celu poprawę swojej trudnej sytuacji.

W roku 2023 w rodzinie zastępczej opiekę znalazło 3 dzieci. Jedno dziecko wróciło do rodziny biologicznej. W roku 2022 znalazło opiekę w rodzinie zastępczej 3 dzieci, w 2021 w rodzinie zastępczej opiekę znalazło 5 dzieci. W roku 2019 i 2018 w instytucjach do tego powołanych umieszczono 3-je dzieci, w 2017 r. nie umieszczono żadnego dziecka, natomiast w 2016 Sąd orzekł o konieczności umieszczenia w pieczy 3-ga dzieci, a w 2015 r. 6-ga.

Zgodnie z ustawą o wspieraniu rodziny i systemie pieczy zastępczej, od 2012 r., w przypadku umieszczenia dziecka w pieczy zastępczej, gmina właściwa ze względu na miejsce zamieszkania dziecka przed umieszczeniem

go w pieczy po raz pierwszy, ponosi wydatki na opiekę i wychowanie dziecka w wysokości 10% ww. kosztów w pierwszym roku pobytu dziecka, 30% w drugim roku, natomiast w trzecim i kolejnych latach finansuje 50% wydatków, – dlatego zobowiązania gminy z tego tytułu z roku na rok systematycznie wzrastają.

W ciągu 2023 r. 14-ro dzieci z terenu gminy Chojnice przebywało w pieczy zastępcze (11 w rodzinnej i 3 w instytucjonalnej pieczy zastępczej). W trakcie roku jedno dziecko na mocy postanowienia Sądu wróciło do domu rodzinnego. Na dzień 31 grudnia ośrodek regulował należność w ustawowej wysokości za pobyt w pieczy zastępczej 7-ga dzieci w wysokości 50%, za 1 dziecko w wysokości 10% a za 3 dzieci w wysokości 30%. Za 2 dzieci do 31 grudnia 2023 r. gmina nie została obciążona należnością. Wydatki dotyczyły, w większości, pobytu dzieci w rodzinach zastępczych, troje dzieci natomiast przebywa w placówkach opiekuńczo-wychowawczych (w Człuchowie i w Siennie).

Tabela 5: Koszt pobytu dzieci w pieczy zastępczej

ROK	LICZBA DZIECI PRZEBYWAJĄCYCH W PIECZY, ZA KTÓRE GOPS PONOSIŁ ODPLATNOŚĆ	KWOTA PONIESIONEJ PRZEZ GMINĘ ODPLATNOŚCI
2022	12	101 275 zł
2023	11	152 303 zł

7.3. Program „Karta Dużej Rodziny Gminy Chojnice”

Program dla rodzin wielodzietnych Karta Dużej Rodziny Gminy Chojnice został skierowany do mieszkańców gminy Chojnice. Program przyznaje uprawnienia członkom rodzin wielodzietnych, którzy posiadają ogólnopolską Kartę Dużej Rodziny, przyznawaną na podstawie ustawy o Karcie Dużej Rodziny. Partnerami Programu są przedsiębiorcy i instytucje, niebędące jednostkami organizacyjnymi gminy Chojnice, którzy przystąpili do Programu proponując ulgi, rabaty, upusty dla rodzin wielodzietnych.

Został on wprowadzony uchwałą nr XI/176/2019 Rady Gminy w Chojnicach, gdzie jako podmiot go obsługujący wskazano Gminny Ośrodek Pomocy Społecznej w Chojnicach.

Dokumentem identyfikującym osobę uprawnioną do korzystania z Programu jest Karta Dużej Rodziny. Uprawnionych członków rodziny wielodzietnej z gminy Chojnice identyfikuje się po siedmiu pierwszych cyfrach stanowiących identyfikator gminy Chojnice.

Pracownicy kontaktowali się z potencjalnymi partnerami drogą telefoniczną oraz za pomocą poczty elektronicznej by zachęcić ich do współpracy.

7.4. Program „Koperta życia”

„Koperta życia” to gminny program osłonowy, przyjęty uchwałą nr VIII/118/2019 Rady Gminy w Chojnicach z dnia 5 lipca 2019 r. Adresowany jest do osób powyżej 60 roku życia, osób niepełnosprawnych i długotrwale chorych - dla uczestników programu jest całkowicie bezpłatny.

Głównym celem Programu jest przeciwdziałanie bezpośredniemu zagrożeniu życia i zdrowia. Przystępując do Programu ułatwia się jednostkom ratownictwa medycznego podjęcie właściwych czynności medycznych, zwłaszcza w sytuacji gdy utrudniony lub ograniczony jest kontakt osobisty. „Koperta Życia” czyli karta informacyjna z podstawowymi danymi dotyczącymi stanu zdrowia, danymi osób do kontaktu oraz przyjmowanych lekach, zapakowana w plastikową kopertę, umieszczana jest w oznakowanej naklejką lodówce. Naklejka z charakterystycznym logo programu na lodówce jest sygnałem dla ratowników, że w tym miejscu znajdują się cenne informacje.

Program ten w 2023 roku nie wygenerował żadnych nowych kosztów w związku z zabezpieczeniem w 2019 roku wystarczającej ilości pakietów „Koperta życia” oraz ulotek informacyjnych. Do programu w 2023 r. przystąpiło 14 osób, w 2022 r. 21 osób, w 2021 r. nie przystąpiła żadna osoba, w 2020 r. 16 osób, w 2019 r. było to 21 osób.

IV. POMOC MATERIALNA W ZAKRESIE SYSTEMU OŚWIATY

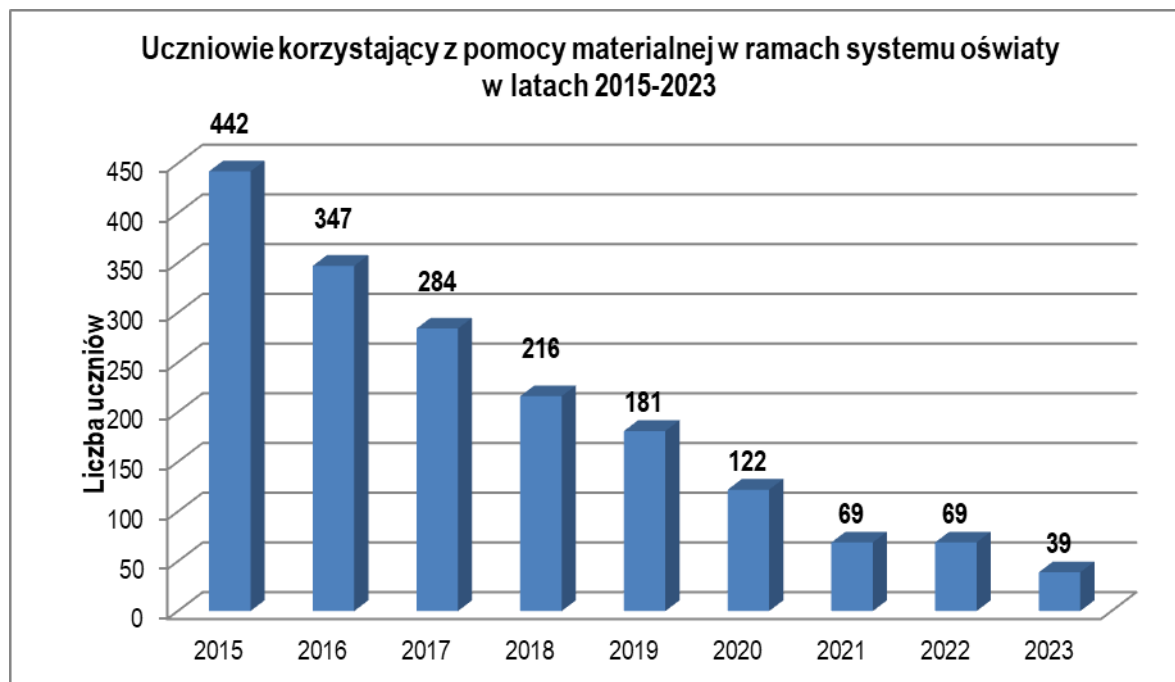
Pomoc materialna w ramach systemu oświaty dotyczy udzielania wsparcia o charakterze socjalnym w postaci stypendiów i zasiłków szkolnych.

W 2023 r. na realizację tego zadania wydatkowano kwotę **47 601 zł** – tj. o 33,36% mniej, w porównaniu z 2022 r. (62 426 zł) – z której zdecydowaną większość, tak jak w latach poprzednich, stanowiły środki z budżetu państwa – 80%, tj. 38 081,04 zł (w 2022 r. – 49 940,08 zł).

Łącznie ze stypendiów i zasiłków szkolnych w 2023 r. skorzystało 39 uczniów z 18 rodzin, (w 2022 r. 69 uczniów z 33 rodzin).

W 2023 r. utrzymywała się tendencja spadkowa liczby uczniów uprawnionych do pomocy materialnej o charakterze socjalnym, co ilustruje poniższy wykres.

Wykres 7: Uczniowie korzystający ze świadczeń pomocy materialnej w ramach systemu oświaty w latach 2015-2023



1. Stypendia szkolne

W 2023 r. na stypendia szkolne przeznaczono **43 281 zł**, tj. o 29,26% mniej, w porównaniu z 2022 r. (61 186 zł), w tym:

- 31 111 zł w okresie styczeń – czerwiec,
- 12 170 zł w okresie wrzesień – grudzień.

Stypendium szkolne może otrzymać uczeń/słuchacz znajdujący się w trudnej sytuacji materialnej, wynikającej z niskich dochodów na osobę w rodzinie, dochód ten nie mógł przekroczyć kwoty 600 zł na osobę w rodzinie, w szczególności gdy w rodzinie tej występuje: bezrobocie, niepełnosprawność, ciężka lub długotrwała choroba, wielodzietność, brak umiejętności wypełniania funkcji opiekuńczo-wychowawczych, alkoholizm lub narkomania, a także gdy rodzina jest niepełna lub wystąpiło zdarzenie losowe.

W 2023 r. rodziny ucznia/słuchacza uprawnionego do stypendium, zostały podzielone na trzy grupy, adekwatnie do wysokości dochodu na osobę w rodzinie, liczby złożonych wniosków, wielkości dotacji otrzymanej z budżetu państwa uzupełnionej obowiązkową 20% partycypacją środków własnych gminy, z uwzględnieniem występujących w rodzinie okoliczności wymienionych w art. 90d ustawy o systemie oświaty.

W 2023 r. kwoty przyznanego stypendium w poszczególnych grupach dochodowych wynosiły:

- w pierwszej grupie, w której dochód na osobę w rodzinie zawierał się w przedziale od 0 zł do 300 zł (tj. do 50% obowiązującego kryterium), kwota przyznanego stypendium na jednego ucznia/słuchacza wynosiła:

- 222,73 zł miesięcznie, jeżeli w rodzinie nie występowała żadna z okoliczności wymienionych w art. 90d ustawy o systemie oświaty w okresie od stycznia do czerwca wsparcie otrzymał 1 uczeń, natomiast w okresie od września do grudnia wsparcie otrzymał 1 uczeń;
- 245,00 zł miesięcznie, jeżeli w rodzinie występowała co najmniej jedna z okoliczności wymienionych w art. 90d ustawy o systemie oświaty, wsparcie w okresie od stycznia do czerwca otrzymało 9 uczniów, natomiast w okresie od września do grudnia 3 uczniów;
- w drugiej grupie, w której dochód na osobę w rodzinie zawierał się w przedziale od 300,01 zł do 450,00 zł (tj. do 75% obowiązującego kryterium), kwota przyznanego stypendium na jednego ucznia/słuchacza wynosiła:
 - 198,18 zł miesięcznie, jeżeli w rodzinie nie występowała żadna z okoliczności wymienionych w art. 90d ustawy o systemie oświaty w okresie od stycznia do czerwca nie przyznano żadnemu z uczniów, oraz w okresie od września do grudnia wsparcia nie przyznano żadnemu z uczniów;
 - 218,00 zł miesięcznie, jeżeli w rodzinie występowała co najmniej jedna z okoliczności wymienionych w art. 90d ustawy o systemie oświaty, wsparcie w okresie od stycznia do czerwca otrzymało 5 uczniów, natomiast w okresie od września do grudnia 5 uczniów;
- w trzeciej grupie, w której dochód na osobę w rodzinie zawierał się w przedziale od 450,01 zł do 600,00 zł (tj. do 100% kwoty obowiązującego kryterium dochodowego), kwota przyznanego stypendium na jednego ucznia/słuchacza wynosiła:
 - 172,73 zł miesięcznie, jeżeli w rodzinie nie występowała żadna z okoliczności wymienionych w art. 90d ustawy o systemie oświaty, wsparcie w okresie od stycznia do czerwca otrzymał 1 uczeń, natomiast w okresie od września do grudnia nie przyznano żadnemu z uczniów;
 - 190,00 zł miesięcznie, jeżeli w rodzinie występowała co najmniej jedna z okoliczności wymienionych w art. 90d ustawy o systemie oświaty, wsparcie w okresie od stycznia do czerwca otrzymało 14 uczniów, natomiast w okresie od września do grudnia 10 uczniów.

Łącznie stypendia szkolne otrzymało 30 uczniów z 14 rodzin (w 2022 r. 67 uczniów z 32 rodzin).

2. Zasiłki szkolne

Zasiłek szkolny może otrzymać – jednorazowo - uczeń znajdujący się przejściowo w trudnej sytuacji materialnej, wynikającej z zaistniałego zdarzenia losowego (tj.: zdarzenie, które jest zależne od wystąpienia zewnętrznych, nagłych, nieprzewidywalnych, niemożliwych do uniknięcia – przy zachowaniu należytej staranności o swoje sprawy – okoliczności, np.: kradzież mienia, śmierć członka rodziny, pożar, powódź, itp.).

W roku 2023, na ten cel wydatkowano 4 320 zł (w 2022 r. - 1 240 zł). Wsparcia w tej formie udzielono 9 uczniom: w kwocie po 620 zł - 6 uczniom oraz w kwocie 200 zł - 3 uczniom (w 2022 r. 2 uczniom). W 2022 roku wysokość zasiłku szkolnego wynosiła 620 zł.

W 2023 r. przyczyną przyznania uczniom zasiłku szkolnego były zgon członka rodziny i susza rolnicza. Przyczyny przyznawania zasiłków szkolnych w latach 2018-2023 przedstawia poniższa tabela.

Tabela 6: Przyczyny przyznawania zasiłków szkolnych w latach 2020-2023

	Okres, w którym przyznano zasiłek szkolny	Rodzaj zdarzenia losowego			
		Zgon członka rodziny	Choroba	Utrata pracy	Inne (kradzież, pożar, susza)
		Liczba uczniów			
1.	styczeń – czerwiec 2020 r.	5	-	-	-
2.	wrzesień – grudzień 2020 r.	-	-	-	-
3.	styczeń – czerwiec 2021 r.	-	-	-	2
4.	wrzesień – grudzień 2021 r.	-	-	-	-
5.	styczeń – czerwiec 2022 r.	-	-	-	2
6.	wrzesień – grudzień 2022 r.	-	-	-	-
7.	styczeń – czerwiec 2023 r.	6	-	-	-
8.	wrzesień – grudzień 2023 r.	-	-	-	3

V. DODATKOWE ZADANIA REALIZOWANE PRZEZ OŚRODEK

Na realizację dodatkowych zadań w 2023 r. wydatkowano łącznie **2 219 758 zł**, w tym 7 778 zł pochodziło ze środków własnych gminy, 4 510 zł z budżetu państwa, a 6 225 zł z Narodowego Funduszu Ochrony Środowiska i Gospodarki Wodnej, 233 969 zł z Funduszu Przeciwdziałania COVID-19, 1 967 276 zł z Funduszu Pomocy (w 2022 r. **15 236 179 zł**, w tym 9 838 zł pochodziło ze środków własnych gminy, 1 650 827 zł z budżetu państwa, a 3 300 zł z Narodowego Funduszu Ochrony Środowiska i Gospodarki Wodnej, 10 158 421 zł z Funduszu Przeciwdziałania COVID-19, 3 413 793 zł z Funduszu Pomocy). Kwoty wydatkowane w ramach tych zadań ujęte zostały w kosztach funkcjonowania ośrodka, z wyjątkiem kwot wypłaconych świadczeń w ramach nowych dużych obszarów działania, tj. świadczeń tarczy antykryzysowej i pomocy obywatelom Ukrainy w związku z konfliktem zbrojnym na terytorium tego państwa.

1. Pomoc z Banku Żywności w Chojnicach i z innych źródeł

W 2023 r. – podobnie jak w latach poprzednich – podopieczni, za pośrednictwem ośrodka, otrzymali wsparcie od instytucji, stowarzyszeń, fundacji, była to pomoc m.in. w postaci:

- produktów spożywczych – przekazanych przez Stowarzyszenie „Bank Żywności w Chojnicach” dla ponad 340 rodzin, a także gminnych szkół – z przeznaczeniem na wyżywienie dzieci – o łącznej wartości 207 916 zł (w 2022 r. 279 353 zł).

Indeks zwrotu, tj. wartość otrzymywanych towarów w stosunku do poniesionych kosztów – łącznie w wysokości 13 074,00 zł (w tym: składki członkowskie – 10 056 zł, opłacane bezpośrednio przez gminę oraz opłaty uiszczane z budżetu tuł. Ośrodka – 3 018 zł za wynajem magazynu), był niższy od ubiegłorocznego i wyniósł 15,90 (w 2022 r. – 22,18).

Uwaga: W latach 2004 - 2021 indeks zwrotu kształtował się na poziomie od 5,14 do 34,53;

- „Szlachetnej Paczki” – w 2023 r. w ramach akcji „Szlachetna Paczka” z terenu Gminy Chojnice wsparcie otrzymało 27 osób/rodzin. W paczkach były między innymi: artykuły chemiczne, środki czystości, odzież, obuwie, artykuły spożywcze, warzywa, owoce, słodczyce, sprzęt AGD – (pralki, grzejnik elektryczny, kuchenka gazowa), kołdra, poduszki, kosmetyki, artykuły szkolne, pieluchomajtki 2 rodziny otrzymały bonusy towarowe na zakup obuwia i odzieży (bonus do CCC o wartości 2 x po 100 zł, oraz bonus do sklepów na odzież i obuwie o wartości 2000 plus jeden bonus o wartości 1000 zł na automat),

2. Ogólnopolska Karta Dużej Rodziny

Karta Dużej Rodziny (KDR) – zadanie zlecone z zakresu administracji rządowej – to system zniżek i dodatkowych uprawnień dla rodzin wielodzietnych. Karta przysługuje niezależnie od dochodu i jest wydawana bezpłatnie każdemu członkowi rodziny. Rodzice mogą korzystać z karty dożywotnio, dzieci – do 18 r.ż. lub do ukończenia nauki, maksymalnie do osiągnięcia 25 lat. Dzieci legitymujące się orzeczeniem o znacznym lub umiarkowanym stopniu niepełnosprawności, otrzymują kartę na czas ważności orzeczenia o niepełnosprawności.

Do 31 grudnia 2018 r. KDR mógł uzyskać rodzic (oraz jego małżonek), jeśli w momencie ubiegania się o nią wychowywał co najmniej troje dzieci w wieku poniżej 18 lub 25 lat, o ile uczyło/y się w szkole lub szkole wyższej. Od 1 stycznia 2019 r. Kartę może otrzymać także rodzic/malżonek rodzica, który nie tylko ma, ale także miał na utrzymaniu łącznie co najmniej troje dzieci, bez względu na wiek dzieci, jeżeli nie został pozbawiony władzy rodzicielskiej przez umieszczenie dziecka w pieczy zastępczej w stosunku do co najmniej trojga dzieci.

Od 1 stycznia 2018 r., jako środek identyfikujący członka rodziny wielodzietnej, poświadczający prawo do uprawnień, oprócz tradycyjnej (plastikowej) KDR w formie dokumentu, funkcjonuje także „karta elektroniczna”, którą można wyświetlać od 9 czerwca 2021 r. w aplikacji mObywatel wydawanej przez Kancelarię Prezesa Rady Ministrów. Karta Dużej Rodziny w mObywatelu – inaczej mKDR – dostępna jest dla każdej dorosłej osoby, której przyznano prawo do KDR i posiadającej ważny polski dowód osobisty i każdego dziecka, któremu przyznano prawo do KDR i posiadającemu mLegitymację szkolną. Osoby, które nie posiadają polskiego dowodu osobistego oraz dzieci, które nie posiadają mLegitymacji szkolnej mogą korzystać z KDR w formie tradycyjnej – w postaci plastikowej Karty. Dzięki mKDR rodziny wielodzietne mogą korzystać z bogatej oferty zniżek i uprawnień oferowanych przez instytucje publiczne i firmy m.in. z branży spożywczej, paliwowej, bankowej czy rekreacyjnej. Aplikacja pozwala na przekierowanie użytkowników na portal Emp@tia, gdzie znajduje się mapa partnerów KDR wraz z lokalizacjami i opisem zniżek.

KDR jest realizowana w gminie Chojnice od 16 czerwca 2014 r. – wykonawcą tego zadania do dnia 31.12.2014 r. był Urząd Gminy w Chojnicach, a od stycznia 2015 r. tuż. ośrodek.

Koszty realizacji tego zadania w 100% pokrywane są ze środków budżetu państwa i wyniosły w 2023 r. - 4510 zł (2022 r. – 5 135,00 zł, 2021 r. – 1 425,77 zł, 2020 r. – 882 zł, 2019 r. – 3 119 zł, 2018 r. – 846 zł, 2017 r. – 878 zł, 2016 r. – 1 025 zł, 2015 r. – 2 313 zł), co oznacza umiarkowany spadek w porównaniu do poprzedniego roku, spowodowany zmniejszeniem się ilości złożonych wniosków w 2023 roku.

Najwięcej wniosków o dodanie nowej rodziny wpłynęło od mieszkańców następujących sołectw: Charzykowy(21), Lichnowy (17), Ogorzeliń (17), Krojanty (15), Chojniczki (12). Nie było sołectwa, z którego nie wpłynął żaden wniosek.

W 2023 r. rozpatrzono 209 wniosków o dodanie nowej rodziny (w tym 159 rodziny, w których dzieci są już dorosłe), dla porównania w 2022 r. było 278 rodzin (w tym 223 rodziny, w których dzieci są już dorosłe) w 2021 r. było 91 rodzin, w 2020 - 87 w 2019 r. - 439, 2018 r. – 49, 2017 r. – 59, 2016 r. – 67, 2015 r. – 170, a w 2014 r. – 79. Liczbę wniosków o przyznanie KDR w poszczególnych sołectwach zawiera tabela zawarta w załączniku nr 8.

Łącznie od 16.06.2014 r. do 31.12.2023 r. mieszkańcy gminy Chojnice złożyli 1528 wniosków o wydanie KDR. Kartę przyznano 5047 mieszkańcom gminy Chojnice, w tym 2756 Kart dla rodziców/małżonków oraz 2291 Kart dla dzieci i młodzieży. Na dzień 31.12.2023 r. liczba rodzin posiadających przynajmniej jedną zamówioną Kartę w gminie Chojnice wynosiła 1523 (różnica z liczbą faktycznie złożonych wniosków związana jest z faktem, iż Karty unieważnia się ze względu na zmianę gminy miejsca zamieszkania).

Warto dodać, iż w 2023 r. nastąpił umiarkowany spadek składanych wniosków, w szczególności o przyznanie KDR dla rodziców, którzy kiedykolwiek wychowali troje lub więcej dzieci. Wzrosty nastąpiły w kategoriach uzupełnienie rodziny oraz przyznanie nowej KDR dla członka rodzin wielodzietnych, który był już wcześniej jej posiadaczem (załącznik nr 9).

3. Spotkanie Wigilijne

Z uwagi na ponownie pojawiające się coraz częściej zachorowania na COVID – 19, postanowiono odwołać spotkanie wigilijne dla podopiecznych tutejszego ośrodka w grudniu 2023 r. Osoby, które zwykle zapraszaliśmy na spotkanie, pozostały w swoich domach, ale odwiedzili ich pracownicy socjalni i dostarczyli świąteczne paczki, w których znajdowały się artykuły żywnościowe. Łącznie obdarowano **35 osób**. Na ten cel wydatkowano **4 349 zł** (w 2022 r. – 4 477 zł).

4. Przeciwdziałanie przemocy domowej i obsługa Zespołu Interdyscyplinarnego (ZI)

Zespół Interdyscyplinarny ds. Przeciwdziałania Przemocy w Rodzinie Gminy Chojnice działał nieprzerwanie od 2011 r. do 13 września 2023 r., minęło więc 12 lat od jego powołania. W związku ze zmianą ustawy o przeciwdziałaniu przemocy domowej Wójt Gminy Chojnice w dniu 14 września 2023 r. zarządzeniem nr 185/2023 powołał nowy Zespół Interdyscyplinarny ds. Przeciwdziałania Przemocy Domowej Gminy Chojnice.

Zgodnie z obowiązującymi przepisami obsługę organizacyjno-techniczną ww. Zespołu zapewnia ośrodek pomocy społecznej. Wydatki na ten cel w 100% stanowiły środki własne gminy. Koszt tego zadania w 2023 r. wyniósł 411 zł (2022 r. – 2.400 zł, 2021 r. – 400 zł, 2020 r. - 3 394 zł, 2019 r. – 3 400 zł, 2018 r. – 400 zł, 2017 r. – 400 zł, 2016 r. – 406 zł, 2015 r. – 999 zł, 2014 r. – 1 463 zł).

Dzięki powołaniu Zespołu wzrosła szansa na zapewnienie bezpieczeństwa osobom doznającym przemocy domowej i ustalenie prawidłowych wzorców funkcjonowania członków rodziny uwikłanych w przemoc. Jednocześnie nakład pracy w realizację zadań związanych z przeciwdziałaniem przemocy domowej zwiększył się – i zgodnie z niżej zamieszczonymi danymi – w okresie od 2014 r. do 2018 r. utrzymywał się na zbliżonym poziomie. Jedynie w 2019 r. nastąpił zauważalny spadek w zakresie liczby nowo założonych Niebieskich Kart w porównaniu do lat ubiegłych. Z kolei w 2020 r. wpłynęło najwięcej Niebieskich Kart A od początku funkcjonowania Zespołu, tj. 34 sprawy. Od 2021 r. obserwujemy tendencję spadkową w zakresie liczby nowo założonych Niebieskich Kart w porównaniu do 2020 r. – w 2021 r. wpłynęło 30 spraw, w 2022 r. – 21, a w 2023 r. – 31, mniej odpowiednio o cztery, trzynaście i 3 sprawy.

I tak, pracownicy ośrodka w 2023 r.:

- uczestniczyli w:
- 24 posiedzeniach Zespołu Interdyscyplinarnego (2022 r. - 30, 2021 r. – 40, 2020 r. – 33, 2019 r. – 9, 2018 r. – 9, 2017 r. – 9, 2016 r. – 9, 2015 r. – 8, 2014 r. – 7),

- 131 spotkaniach grup diagnostyczno - pomocowych (2022 r. – 134, 2021 r. – 158, 2020 r. – 139, 2019 r. – 120, 2018 r. – 149, 2017 r. – 123, 2016 r. – 107, 2015 r. – 129, 2014 r. – 147);
- sporządzili:
- 27 Niebieskich Kart C (2022 r. – 24, 2021 r. – 35, 2020 r. – 34, 2019 r. – 17, 2018 r. – 31, 2017 r. – 35, 2016 r. – 71, 2015 r. – 94, 2014 r. – 107),
- 24 protokoły spotkań Zespołu Interdyscyplinarnego (2022 r. – 30, 2021 r. – 40, 2020 r. – 33, 2019 r. – 9, 2018 r. – 9, 2017 r. – 9, 2016 r. – 9, 2015 r. – 8, 2014 r. – 7),
- 27 protokołów zamknięcia procedury „Niebieskie Karty” w indywidualnych przypadkach (2022 r. – 24, 2021 r. – 28, 2020 r. – 30, 2019 r. – 27, 2018 r. – 28, 2017 r. – 14, 2016 r. – 30, 2015 r. – 35, 2014 r. – 37),
- sprawozdanie z realizacji *Krajowego Programu Przeciwdziałania Przemocy w Rodzinie na rok 2022*, (2022 r. – 1, 2021 r. – 1, 2020 r. – 1, 2019 r. – 1, 2018 r. – 1, 2017 r. – 1, 2016 r. – 1, 2015 r. – 1, 2014 r. – 1),
- sprawozdanie z realizacji w 2022 r. Programu Przeciwdziałania Przemocy w Rodzinie oraz Ochrony Ofiar Przemocy w Rodzinie Gminy Chojnice na lata 2021-2025 (2022 r. – 1, 2021 r. – 1, 2020 r. – 1, 2019 r. – 1, 2018 r. – 1, 2017 r. – 1, 2016 r. – 1, 2015 r. – 1, 2014 r. – 1),
- kwartalne sprawozdania dotyczące osób doświadczających przemocy na podstawie informacji zawartych w procedurach "Niebieskie Karty" (2023 r. – 3)
- projekt - Zarządzenia Nr 48/2023 Wójta Gminy Chojnice z dnia 13 marca 2023 r. zmieniającego zarządzenie Nr 78/2020 Wójta Gminy Chojnice z dnia 23 kwietnia 2020 r. w sprawie powołania Zespołu Interdyscyplinarnego ds. Przeciwdziałania Przemocy w Rodzinie Gminy Chojnice,
- aneks nr 2 do porozumienia o współpracy z 23 kwietnia 2020 r. w ramach działań Zespołu Interdyscyplinarnego ds. Przeciwdziałania Przemocy w Rodzinie Gminy Chojnice z Gminnym Ośrodkiem Pomocy Społecznej w Chojnicach,
- projekt uchwały Nr XLV/753/2023 Rady Gminy w Chojnicach z dnia 30 czerwca 2023 r. w sprawie trybu i sposobu powoływania oraz odwoływania członków Zespołu Interdyscyplinarnego ds. Przeciwdziałania Przemocy Domowej Gminy Chojnice,
- projekt - Zarządzenia Nr 185/2023 Wójta Gminy Chojnice z dnia 14 września 2023 r. w sprawie powołania Zespołu Interdyscyplinarnego ds. Przeciwdziałania Przemocy Domowej Gminy Chojnice,
- projekty porozumień o współpracy w ramach działań Zespołu Interdyscyplinarnego ds. Przeciwdziałania Przemocy Domowej Gminy Chojnice ze wszystkimi instytucjami mającymi swojego przedstawiciela w Zespole,
- projekt Regulaminu Zespołu Interdyscyplinarnego ds. Przeciwdziałania Przemocy Domowej Gminy Chojnice,
- 4 zawiadomienia do Komendy Powiatowej Policji w Chojnicach w związku z podejrzeniem popełnienia przestępstwa związanego z przemocą domową (2022 r. – 5, 2021 r. – 13, 2020 r. – 8, 2019 r. – 11, 2018 r. – 17, 2017 r. – 15, 2016 r. – 17, 2015 r. – 10, 2014 r. – 6),
- dokumentację finansowo – księgową związaną z wydatkami na realizację Programu Przeciwdziałania Przemocy w Rodzinie oraz Ochrony Ofiar Przemocy w Rodzinie Gminy Chojnice na lata 2021-2025 – w 2023 r. była to kwota **411 zł**, która przeznaczona została na materiały biurowe oraz szkolenie;
- przygotowali do udostępnienia:
- kserokopię dokumentacji 35 prowadzonych procedur „Niebieskie Karty” Komendzie Powiatowej Policji w Chojnicach, Sądowi Rejonowemu w Chojnicach, Sądowi Okręgowemu w Słupsku, Zespołowi Interdyscyplinarnemu ds. Przeciwdziałania Przemocy w Rodzinie w Sopocie, Zespołowi Interdyscyplinarnemu ds. Przeciwdziałania Przemocy Domowej Gminy Miejskiej Chojnice, Zespołowi Interdyscyplinarnemu w Karsinie, Zespołowi Interdyscyplinarnemu ds. Przeciwdziałania Przemocy Domowej w Kamieniu Krajeńskim, Zespołowi Interdyscyplinarnemu w Sępólnie Krajeńskim oraz Żandarmerii Wojskowej w Ustce w związku z prowadzonymi postępowaniami (2022 r. – 13, 2021 r. – 24, 2020 r. – 11, 2019 r. – 16, 2018 r. – 21, 2017 r. – 16, 2016 r. – 14, 2015 r. – 15, 2014 r. – 3).

Warto także zwrócić uwagę na utrzymującą się tendencję, że najwięcej Niebieskich Kart A wszczynających procedurę jest sporządzanych przez przedstawicieli Policji, natomiast na drugim miejscu znajdują się przedstawiciele pomocy społecznej. W 2023 r. i 2022 r. spadła w porównaniu do 2021 r. liczba procedur wszczętych przez przedstawicieli pomocy społecznej, zarówno w 2023 r., jak i 2022 r. takich Niebieskich Kart A zostało założonych 5, w 2021 r. – 9, w 2020 r. – 4, a w 2019 r. – 5. W 2023 r. spadła również w porównaniu do 2022 r. liczba Niebieskich Kart A założonych przez przedstawicieli oświaty, w 2023 r. przez przedstawiciela oświaty została wszczęta jedna procedura, a w 2022 r. – 6. Warto zwrócić uwagę, że w 2023 r. zostały założone

3 Niebieskie Karty A przez przedstawicieli Komisji Rozwiązywania Problemów Alkoholowych Gminy Chojnice. Dla porównania od 2015 r. do 2022 r. pracownicy komisji rozwiązywania problemów alkoholowych nie wszczęli ani jednej procedury.

W 2023 r. wpłynęło dziesięć Niebieskich Karty A więcej niż w 2022 r. – dane w tym zakresie przedstawiają poniższy wykres i tabela 7.

Wykres 8: Liczba Niebieskich Kart A, które wpłynęły do ZI w latach 2014-2023

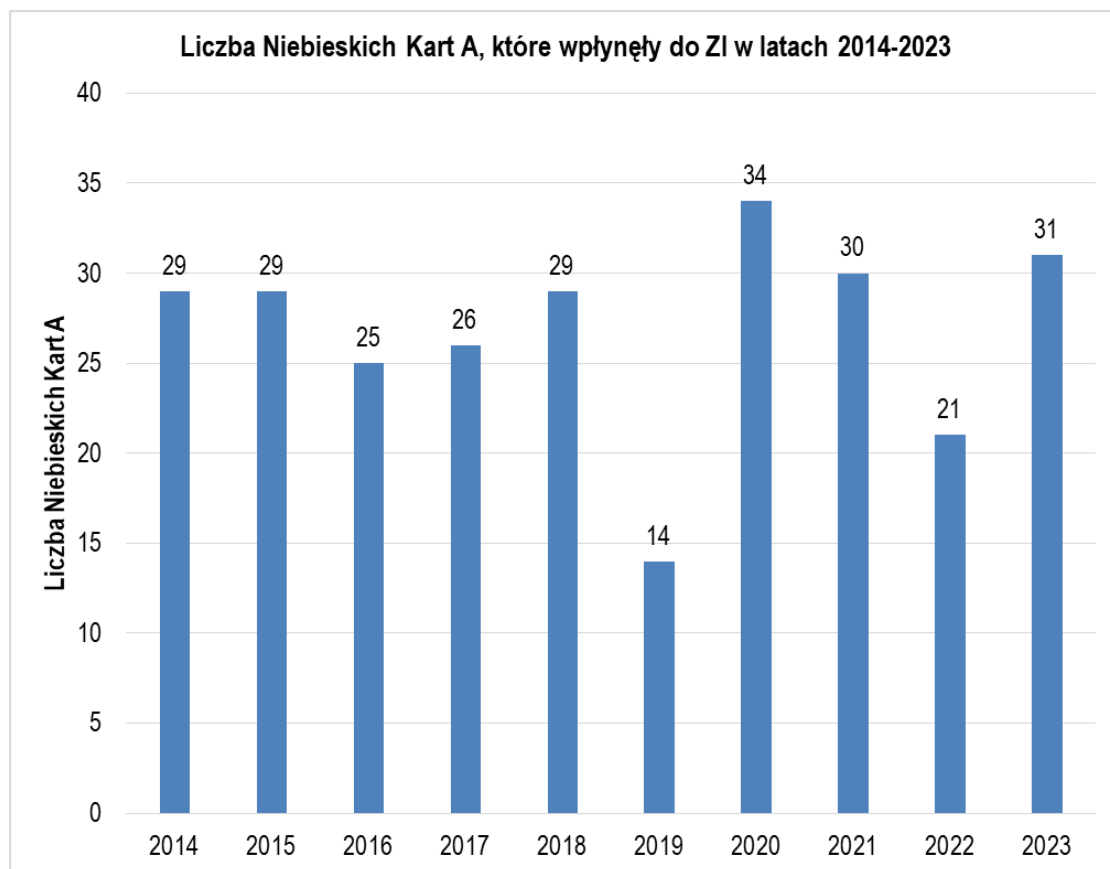


Tabela 7: Liczba Niebieskich Kart A, które wpłynęły do ZI w latach 2014-2023, z wyszczególnieniem instytucji, które wszczęły procedurę w danej rodzinie

Dane dot. procedury Niebieskie Karty		Liczba Niebieskich Kart A wszczynających procedurę									
		2014	2015	2016	2017	2018	2019	2020	2021	2022	2023
Liczba wszczętych procedur Niebieskie Karty		29*	29	25	26	29	14	34	30	21	31
w tym przez przedstawicieli:	pomocy społecznej	3	6	0	2	3	5	4	9	5	5
	Policji	21	23	24	24	26	9	30	20	12	22
	Komisji Rozwiązywania Problemów Alkoholowych	6	0	0	0	0	0	0	0	0	3
	oświaty	0	0	1	0	0	0	0	1	4	1
	ochrony zdrowia	0	0	0	0	0	0	0	0	0	0

* Uwaga: Suma Niebieskich Kart A założonych przez przedstawicieli poszczególnych instytucji jest większa niż łączna liczba Kart w danym roku, ponieważ w jednej rodzinie Kartę założył przedstawiciel Policji i KRPA.

Ponadto, poprzez działania podejmowane w ramach prac grup diagnostyczno - pomocowych i Zespołu Interdyscyplinarnego – pracownicy przyczynili się w 2023 r. do zakończenia procedury Niebieskie Karty ze względu na ustanie przemocy i uzyskanie uzasadnionego przypuszczenia o braku występowania przemocy w rodzinie w 27 rodzinach, natomiast procedura Niebieskie Karty była prowadzona w 2023 r. w 44 rodzinach

(2022 r. – odpowiednio 23/37, 2021 r. – odpowiednio 25/44, 2020 r. – odpowiednio 25/44, 2019 r. – odpowiednio 23/37, 2018 r. odpowiednio 25/51, 2017 r. odpowiednio 13/36, 2016 r. odpowiednio – 28/40, 2015 r. odpowiednio – 27/48, 2014 r. odpowiednio - 33/54).

5. Wydawanie zaświadczeń o wysokości dochodu – do programu Czyste powietrze

Od października 2020 r. tut. ośrodek – Dział świadczeń rodzinnych, wychowawczych i alimentacyjnych realizuje nowe zadanie, którym jest wydawanie zaświadczeń o wysokości przeciętnego miesięcznego dochodu przypadającego na jednego członka gospodarstwa domowego, o których mowa w art. 411 ust. 10g ustawy Prawo ochrony środowiska.

O zaświadczenie ubiegają się osoby, które zamierzają skorzystać z podwyższonego dofinansowania w ramach programu Czyste powietrze, tj. ogólnopolskiego programu wsparcia finansowego na wymianę źródeł ciepła.

Zaświadczenie wydaje się – co do zasady – zgodnie z przepisami ustawy o świadczeniach rodzinnych. W odniesieniu do wniosków składanych w okresie od 1 stycznia do 31 lipca podstawą są dochody osiągnięte w przedostatnim roku kalendarzowym poprzedzającym rok, w którym złożono żądanie wydania zaświadczenia, natomiast w odniesieniu do wniosków składanych od 1 sierpnia do 31 grudnia podstawą są dochody osiągnięte w ostatnim roku kalendarzowym poprzedzającym rok, w którym złożono żądanie wydania zaświadczenia. Nie mają zastosowania przepisy o utracie i uzyskaniu dochodu.

W 2023 r. wydano **187** zaświadczeń o dochodzie, w tym dla 170 gospodarstw domowych wieloosobowych i 17 jednoosobowych. W 156 zaświadczeniach wykazany dochód kwalifikował do podwyższonego poziomu dofinansowania, ponieważ w przypadku gospodarstwa domowego wieloosobowego był niższy niż 1 894 zł, a w przypadku gospodarstwa domowego jednoosobowego był niższy niż 2 651 zł. W pozostałych 31 zaświadczeniach dochód przekraczał kryterium (w 2022 r. - 87 zaświadczeń, z których w 75 zaświadczeniach dochód kwalifikował do podwyższonego poziomu dofinansowania, w 2021 r. - 95 zaświadczeń, z których w 78 zaświadczeniach dochód kwalifikował do podwyższonego poziomu dofinansowania, w 2020 r. – 7 zaświadczeń, w każdym przypadku dochód kwalifikował do podwyższonego poziomu dofinansowania).

W związku z realizacją nowego zadania przez tut. ośrodek istnieje możliwość pozyskania środków na koszty jego obsługi na podstawie Porozumienia zawartego dnia 18 grudnia 2020 r. pomiędzy Wojewódzkim Funduszem Ochrony Środowiska i Gospodarki Wodnej w Gdańsku a Gminą Chojnice. Zmiany do ww. Porozumienia zostały wprowadzone aneksami z dnia 21.05.2021 r., 8.12.2021 r., 07.09.2022 r. oraz z 9.10.2023 r. Zgodnie z § 3 Porozumienia Gmina otrzyma kwotę w wysokości 75 zł za wniosek o podwyższony poziom dofinansowania zawierający zaświadczenie wydane przez Gminę, złożony w ramach Programu bez pośrednictwa Gminy, a 150 zł za wniosek o podwyższony poziom dofinansowania, zawierający zaświadczenie wydane przez Gminę, przekazany do WFOŚiGW za pośrednictwem Gminy. Z zapisów Porozumienia wynika, że nie będą pokryte koszty obsługi zaświadczeń, jeżeli dochód nie będzie uprawniał do podwyższonego poziomu dofinansowania, a także jeżeli wnioskodawca nie wystąpi z wnioskiem o podwyższony poziom dofinansowania do Wojewódzkiego Funduszu Ochrony Środowiska i Gospodarki Wodnej w Gdańsku.

W 2023 roku za wydawanie zaświadczeń tut. Ośrodek otrzymał z Urzędu Gminy w Chojnicach kwotę **6 225 zł**. Kwota dotyczyła 83 zaświadczeń wydanych od 1 kwietnia 2022 r. do 30 września 2023 roku. Środki te zostały przeznaczone w szczególności na zakup oprogramowania do realizacji zadania, opłaty pocztowe, dodatki specjalne dla pracowników realizujących zadanie (w 2022 r. 3 300 zł, kwota dotyczyła 44 zaświadczeń wydanych od 1 lipca 2021 r. do 31 marca 2022 roku, w 2021 r. – 2 075 zł, kwota dotyczyła 34 zaświadczeń wydanych od początku realizacji zadania do 30 czerwca 2021 roku).

6. Realizacja świadczeń tarczy antykryzysowej

Świadczenia tarczy antykryzysowej realizowane przez ośrodek w 2023 r. obejmują: dodatek węglowy, dodatek dla gospodarstw domowych, dodatek elektryczny oraz refundację podatku VAT od paliw gazowych. Na ich realizację wydatkowano łącznie **230 252 zł** z Funduszu Przeciwdziałania COVID-19. Poniżej zostały opisane poszczególne świadczenia.

6.1. Dodatek węglowy

Dodatek węglowy był realizowany od sierpnia 2022 r. przez prawie wszystkich pracowników ośrodka, na podstawie ustawy z dnia 5 sierpnia 2022 r. o dodatku węglowym. Wnioski o to świadczenie można było składać do 30 listopada 2022 r.

Zgodnie z ww. ustawą przysługiwał osobie w gospodarstwie domowym, w przypadku gdy głównym źródłem ogrzewania gospodarstwa domowego był kocioł na paliwo stałe, kominek, koza, ogrzewacz powietrza, trzon kuchenny, piecokuchnia, kuchnia węglowa lub piec kaflowy na paliwo stałe, którym jest węgiel kamienny, brykiet lub pelet, zawierające co najmniej 85% węgla kamiennego.

Dodatek węglowy wynosił 3 000 zł i jego uzyskanie nie było uzależnione od spełnienia kryterium dochodowego.

W okresie od 17 sierpnia do 30 listopada br. do tut. GOPS w Chojnicach wpłynęło 3 727 wniosków o dodatek węglowy.

Ustawa – w trakcie jej realizacji - była kilkakrotnie nowelizowana. Pierwsza nowelizacja, która weszła w życie 20 września 2022 r., m.in. ograniczyła możliwość uzyskania dodatku węglowego gospodarstwom domowym, które nie zgłosiły wskazanego we wniosku głównego źródła ogrzewania w CEEB (Centralnej Ewidencji Emisyjności Budynków) do 11 sierpnia 2022 r., a także kolejnym gospodarstwom domowym pod tym samym adresem, jednocześnie nałożyła na organy realizujące ustawę obowiązek weryfikacji wniosków m.in. poprzez porównanie z informacjami wynikającymi z deklaracji o wysokości opłaty za gospodarowanie odpadami komunalnymi, informacjami z postępowań o przyznanie świadczeń rodzinnych, świadczenia wychowawczego, dodatku osłonowego, dodatku mieszkaniowego oraz wprowadziła zapisy o możliwości przeprowadzenia wywiadu środowiskowego. Kolejna zmiana, która weszła w życie 3 listopada ubiegłego roku złagodziła niektóre przepisy wprowadzone poprzednią nowelizacją, m.in. umożliwiła otrzymanie dodatku węglowego kolejnemu gospodarstwu domowemu pod tym samym adresem, ale w odrębnym lokalu, jeżeli nie było możliwe do dnia 30 listopada 2022 r. nadanie nowego adresu dla lokalu zajmowanego przez to gospodarstwo domowe, przyznanie dodatku węglowego „z urzędu” gospodarstwom domowym, o których organ powziął informacje o spełnianiu warunków do przyznania dodatku węglowego, a nie złożyły wniosku, a także przyznanie dodatku węglowego w sytuacji gdy główne źródło ogrzewania gospodarstwa domowego nie zostało zgłoszone lub wpisane do centralnej ewidencji emisyjności budynków do dnia 11 sierpnia 2022 r., a w wyniku przeprowadzenia wywiadu środowiskowego ustalono, że źródłem ogrzewania tego gospodarstwa jest to źródło, wskazane jako główne we wniosku.

Ostatnia nowelizacja ustawy spowodowała, że pod koniec listopada ubiegłego roku napłynęło dużo wniosków, oraz że dodatkowo znacznie zwiększyły się nakłady na rozpatrzenie wielu wniosków (konieczność przeprowadzania wywiadów środowiskowych i wydawania decyzji administracyjnych), co spowodowało, że nie wszystkie wnioski były rozpatrzone w 2022 r.

Nakłady na realizację dodatku węglowego w 2023 r. wyniosły **142 944 zł**, w tym koszt wypłaconych świadczeń 141 000 zł i koszty obsługi w kwocie 1 944 zł (wykazane w części opracowania poświęconej utrzymaniu ośrodka). W 2023 r. wypłacono dodatek węglowy 47 gospodarstwom domowym (114 osób).

6.2. Dodatek dla gospodarstw domowych z tytułu wykorzystywania niektórych źródeł ciepła

Dodatek dla gospodarstw domowych z tytułu wykorzystywania niektórych źródeł ciepła jest kolejnym świadczeniem tarczy antykryzysowej realizowanym przez prawie wszystkich pracowników ośrodka, na podstawie ustawy z dnia 15 września 2022 r. o szczególnych rozwiązaniach w zakresie niektórych źródeł ciepła w związku z sytuacją na rynku paliw. Wnioski o ten dodatek można było składać od 21 września 2022 r. do 30 listopada 2022 r.

Zgodnie z ww. ustawą dodatek ten przysługiwał osobie w gospodarstwie domowym, w przypadku gdy głównym źródłem ciepła gospodarstwa domowego był:

- kocioł na paliwo stałe, kominek, koza, ogrzewacz powietrza, trzon kuchenny, piecokuchnia, kuchnia węglowa lub piec kaflowy na paliwo stałe, zasilane peletem drzewnym, drewnem kawałkowym lub innym rodzajem biomasy,
- kocioł gazowy zasilany skroplonym gazem LPG,
- kocioł olejowy.

Dodatek dla gospodarstwa domowego wynosił:

- **3000 zł** – w przypadku gdy głównym źródłem ciepła jest kocioł na paliwo stałe zasilany peletem drzewnym lub innym rodzajem biomasy, z wyłączeniem drewna kawałkowego;

- **1000 zł** – w przypadku gdy głównym źródłem ciepła jest kocioł na paliwo stałe, kominek, koza, ogrzewacz powietrza, trzon kuchenny, piecokuchnia albo piec kaflowy, zasilane drewnem kawałkowym;
- **500 zł** – w przypadku gdy głównym źródłem ciepła jest kocioł gazowy zasilany skroplonym gazem LPG;
- **2000 zł** – w przypadku gdy głównym źródłem ciepła jest kocioł olejowy.

Dodatek przysługiwał niezależnie od dochodu. Obowiązywała zasada, że gospodarstwo domowe może otrzymać dodatek z tytułu wykorzystania wyłącznie jednego źródła ciepła i nie przysługiwał gospodarstwom domowym objętym pozytywnie rozpatrzonym wnioskiem o wypłatę dodatku węglowego.

Do tut. GOPS wpłynęły 1 302 wnioski o to świadczenie, do 31 grudnia 2022 r. nie zostały wszystkie zakończone ostatecznym rozstrzygnięciem.

Ustawa o szczególnych rozwiązaniach w zakresie niektórych źródeł ciepła w związku z sytuacją na rynku paliw, podobnie jak ustawa o dodatku węglowym, również była nowelizowana. Wprowadzane zmiany w zakresie dodatku dla gospodarstw domowych były analogiczne do zmian w ustawie o dodatku węglowym.

Nakłady na realizację dodatku dla gospodarstw domowych wyniosły **17 838 zł**, w tym koszt wypłaconych świadczeń 17 500 zł i koszty obsługi w kwocie 338 zł (wykazane w części opracowania poświęconej utrzymaniu ośrodka). Dodatek został wypłacony 13 gospodarstwom domowym (45 osób).

6.3. Dodatek elektryczny

Dodatek elektryczny jest kolejnym świadczeniem tarczy antykryzysowej realizowanym przez prawie wszystkich pracowników ośrodka, na podstawie ustawy z dnia 7 października 2022 r. o szczególnych rozwiązaniach służących ochronie odbiorców energii elektrycznej w 2023 roku. Wnioski można było składać od 1 grudnia 2022 r. do 1 lutego 2023 r.

Zgodnie z ww. ustawą dodatek elektryczny przysługiwał odbiorcy energii elektrycznej w gospodarstwie domowym w przypadku, gdy główne źródło ogrzewania gospodarstwa domowego było zasilane energią elektryczną, i źródło to zostało zgłoszone lub wpisane do centralnej ewidencji emisyjności budynków do dnia 11 sierpnia 2022 r., albo po tym dniu – w przypadku głównych źródeł ogrzewania zgłoszonych lub wpisanych po raz pierwszy do centralnej ewidencji emisyjności budynków, o których mowa w art. 27g ust. 1 tej ustawy.

W sytuacji gdy główne źródło ogrzewania gospodarstwa domowego, nie zostało zgłoszone lub wpisane do centralnej ewidencji emisyjności budynków, do dnia 11 sierpnia 2022 r., przyznanie dodatku było możliwe, jeżeli w wyniku przeprowadzenia wywiadu środowiskowego ustalono, że źródłem ogrzewania tego gospodarstwa jest źródło wskazane we wniosku o dodatek elektryczny, uprawniające do otrzymania tego dodatku.

Dodatek elektryczny dla gospodarstwa domowego, wynosił 1000 zł lub 1500 zł w przypadku, gdy zużycie energii elektrycznej w gospodarstwie domowym w tym samym miejscu zamieszkania w 2021 r. wyniosło więcej niż 5 MWh. Do wniosku należało w takiej sytuacji dołączyć dokument potwierdzający wielkość zużycia energii elektrycznej w 2021 r.

Dodatek elektryczny nie przysługiwał w przypadku gdy gospodarstwo domowe zamieszkiwało pod adresem zamieszkania, w którym była wykorzystywana energia elektryczna pochodząca z mikroinstalacji, w rozumieniu art. 2 pkt 19 ustawy z dnia 20 lutego 2015 r. o odnawialnych źródłach energii (instalacja fotowoltaiczna) rozliczana zgodnie z zasadami określonymi w art. 4 tej ustawy.

W okresie od 1 grudnia 2022 r. do 1 lutego 2023 r. do tut. GOPS wpłynęło 79 wniosków o to świadczenie, w 2022 r. nie wydano żadnego rozstrzygnięcia. W 2023 r. 50 wniosków rozpatrzono pozytywnie i wypłacono łącznie 60 000 zł. Koszt obsługi tego zadania wyniósł 1 200 zł (wykazany również w części opracowania poświęconej utrzymaniu ośrodka).

6.4. Refundacja podatku VAT za dostarczone paliwa gazowe

Jest to kolejne świadczenie tarczy antykryzysowej, wprowadzone ustawą z dnia 15 grudnia 2022 r. o szczególnej ochronie niektórych odbiorców paliw gazowych w 2023 r. oraz w 2024 r. w związku z sytuacją na rynku gazu.

Świadczenie jest refundacją kwoty odpowiadającej podatkowi VAT wynikającej z opłaconej faktury dokumentującej dostarczenie paliw gazowych od dnia 1 stycznia 2023 r. do dnia 30 czerwca 2024 r. do odbiorcy paliw gazowych, przyznawane odbiorcy paliw gazowych, jeżeli wykorzystuje jako główne źródło ogrzewania urządzenia grzewcze zasilane paliwami gazowymi (gaz ziemny) oraz spełnia kryterium dochodowe 1500 zł

miesięcznie w przeliczeniu na osobę w rodzinie, 2100 zł w przypadku gospodarstwa domowego jednoosobowego.

W pierwotnej wersji ustawy świadczenie przysługiwało tylko za dostarczone paliwa gazowe w 2023 r., ale 31 grudnia 2023 r. weszła w życie nowelizacja ustawy, na mocy której obowiązywanie świadczenia zostało przedłużone do 30 czerwca 2024 r.

W 2023 r. wpłynęło 68 wniosków, z których 51 rozpatrzono pozytywnie. Z refundacji podatku VAT skorzystały 22 gospodarstwa domowe (74 osoby), na łączną kwotę 11 752 zł. Świadczenie realizuje Dział świadczeń rodzinnych, wychowawczych i alimentacyjnych ośrodka. Koszty obsługi wyniosły 235 zł (wykazane również w Dziale VII niniejszego opracowania).

7. Pomoc obywatelom Ukrainy w związku z konfliktem zbrojnym na terytorium tego państwa

Na realizację wsparcia dla obywateli Ukrainy w związku z konfliktem zbrojnym na terytorium tego państwa ośrodek wydatkował w 2023 r. kwotę **1 963 595 zł** (w 2022 r. - 3 413 793 zł), pochodzącą z Funduszu Pomocy. Pomoc dotyczyła głównie zabezpieczenia schronienia i wyżywienia, szczegółowe dane zostały zawarte poniżej.

7.1. Jednorazowe świadczenie 300 zł dla obywateli Ukrainy

To jednorazowe świadczenie pieniężne przysługuje obywatelom Ukrainy, których pobyt na terytorium RP uznawany jest- zgodnie z zapisami ustawy z dnia 12 marca 2022 r. o pomocy obywatelom Ukrainy w związku z konfliktem zbrojnym na terytorium tego państwa- za legalny oraz zostali wpisani do rejestru PESEL.

Realizacją świadczenia zajmuje się od 16 marca 2022 r. Dział pomocy społecznej GOPS.

W 2023 r. została wypłacona kwota **17 400 zł** dla 58 osób. Koszty obsługi zadania wyniosły 348 zł. Całkowity koszt – 17 748 zł (w 2022 r. - 209 400 zł dla 698 osób, koszty obsługi - 4 188 zł)

7.2. Świadczenia pomocy społecznej dla obywateli Ukrainy

Obywatele Ukrainy, których pobyt na terytorium RP został uznany za legalny ze świadczeń pomocy społecznej w 2023 r. korzystali tylko z posiłku.

Pomoc przyznawana jest doraźnie na okres nie dłuższy niż 2 miesiące. W 2023 roku zostało objętych pomocą w formie posiłku 3 dzieci, szkołach podstawowych. Łącznie na ten cel wydatkowano kwotę **313 zł** (w 2022 r. – 63 dzieci, wydatkowano 3 492 zł).

7.3. Świadczenia rodzinne dla obywateli Ukrainy

W 2023 r. Dział świadczeń rodzinnych, wychowawczych i alimentacyjnych realizował zadanie, określone w ustawie z dnia 12 marca 2022 r. o pomocy obywatelom Ukrainy w związku z konfliktem zbrojnym na terytorium tego państwa, mianowicie świadczenia rodzinne dla obywateli Ukrainy.

Świadczenia rodzinne przysługują obywatelom Ukrainy, którzy wjechali legalnie na terytorium Rzeczypospolitej Polskiej w okresie od 24 lutego 2022 r. i deklarują zamiar pozostania na terytorium RP. Pobyt ww. obywateli Ukrainy uważa się za legalny do 04 marca 2024 r. i w tym czasie ww. obywatelom Ukrainy przysługują świadczenia rodzinne, na zasadach i w trybie określonym w przepisach o świadczeniach rodzinnych, z wyłączeniem warunku posiadania karty pobytu z adnotacją „dostęp do rynku pracy”.

Na wsparcie w tym obszarze w 2023 r. wydatkowano kwotę **72 827 zł** dla **13 rodzin (w 2022 r. – 18 rodzin na łączną kwotę 35 229 zł)**.

Obywatele Ukrainy skorzystali w 2023 r. z zasiłku rodzinnego i dodatków do zasiłku rodzinnego, ze świadczenia rodzicielskiego oraz świadczenia pielęgnacyjnego i zasiłku pielęgnacyjnego.

Koszty obsługi świadczeń rodzinnych wyniosły 1 733 zł. Całkowity koszt – **74 560 zł**.

7.3.1. Zasiłek rodzinny oraz dodatki do zasiłku rodzinnego dla obywateli Ukrainy

W tej grupie świadczeń przyznano wsparcie łącznie na kwotę **28 769 zł** (w 2022 r. – 24 796 zł), z czego najwięcej środków wydatkowano na zasiłki rodzinne – **20 654 zł**, tj. 71,79% dla **9 rodzin** (w 2022 r. –18 606 zł, tj. 75,04% dla 17 rodzin), a w dalszej kolejności na dodatki z tytułu:

- wychowywania dziecka w rodzinie wielodzietnej – 6 460 zł, tj. 22,45% dla 2 rodzin (w 2022 r. - 4 180 zł, tj. 16,86% dla 4 rodzin),
- rozpoczęcia roku szkolnego – 800 zł, tj. 2,78% dla 4 rodzin (w 2022 r. - 831 zł, tj. 3,35% dla 6 rodzin),
- samotnego wychowywania dziecka – 579 zł, tj. 2,01% dla 1 rodziny (w 2022 r. – nie wypłacono tego rodzaju świadczenia),

- podjęcia przez dziecko nauki poza miejscem zamieszkania – 276 zł, tj. 0,97% dla 1 rodziny (w 2022 r. - 179 zł, tj. 0,72% dla 1 rodziny).

7.3.2. Jednorazowa zapomoga z tytułu urodzenia dziecka dla obywateli Ukrainy

Zapomoga z tytułu urodzenia dziecka wypłacana jest jednorazowo, w wysokości 1 000 zł. Wsparcie przysługuje, jeżeli dochód rodziny w przeliczeniu na osobę nie przekracza kwoty 1 922 zł.

W 2023 r. nie przyznano tego rodzaju świadczenia (w 2022 r. przyznano świadczenie w kwocie 1000 zł dla 1 rodziny).

7.3.3. Świadczenie rodzicielskie dla obywateli Ukrainy

Świadczenie przysługuje osobom, które urodziły dziecko, a nie otrzymują zasiłku macierzyńskiego lub uposażenia macierzyńskiego z innych systemów zabezpieczenia społecznego. Świadczenie przysługuje niezależnie od dochodu rodziny, w wysokości 1000 zł miesięcznie przez okres 1 roku (52 tygodni), licząc od dnia urodzenia dziecka, a w przypadku wieloraczków okres ten ulega wydłużeniu nawet do 71 tygodni w zależności od liczby dzieci.

W 2023 r. świadczenie rodzicielskie wypłacono 3 rodzinom na łączną kwotę **17 115 zł** (w 2022 r. – 2 rodzinom na łączną kwotę **9 433 zł**).

7.3.4. Świadczenia opiekuńcze dla obywateli Ukrainy.

Ta grupa świadczeń (w tym: świadczenie pielęgnacyjne, specjalny zasiłek opiekuńczy, zasiłek dla opiekuna i zasiłek pielęgnacyjny), skierowana jest wyłącznie do osób niepełnosprawnych i/lub ich opiekunów.

Na ten cel w 2023 r. wydatkowano **łącznie 20 660 zł** (w 2022 r. – nie wypłacono tego rodzaju świadczenia), w tym przeznaczono na **świadczenia pielęgnacyjne** kwotę **17 206 zł**, tj. 83,28% dla 1 rodziny, natomiast na **zasiłki pielęgnacyjne** – **3 454 zł**, tj. 16,72% dla 3 osób.

Od ww. świadczenia pielęgnacyjnego została przekazana na konto bankowe Zakładu Ubezpieczeń Społecznych z tytułu opłacania składek na ubezpieczenia emerytalno-rentowe kwota łączna 4 735 zł oraz z tytułu opłacania składek na zdrowotne kwota łączna 1 549 zł.

7.4. Pomoc materialna dla uczniów - obywateli Ukrainy

W 2023 r. na stypendia szkolne dla obywateli Ukrainy przeznaczono **9 366 zł**, (w 2022 r. - 9 297 zł) w tym:

- 6 646 zł w okresie styczeń – czerwiec, dla 6 uczniów
- 2 720 zł w okresie wrzesień – grudzień dla 6 uczniów.

Zasady przyznawania stypendium szkolnego zostały przedstawione w rozdziale IV Pomoc materialna w zakresie systemu oświaty.

Kwoty przyznanego stypendium w poszczególnych grupach dochodowych wynosiły:

- w pierwszej grupie, w której dochód na osobę w rodzinie zawierał się w przedziale od 0 zł do 300 zł (tj. do 50% obowiązującego kryterium), kwota przyznanego stypendium na jednego ucznia/słuchacza wynosiła:
 - 222,73 zł miesięcznie, jeżeli w rodzinie nie występowała żadna z okoliczności wymienionych w art. 90d ustawy o systemie oświaty w okresie od stycznia do czerwca wsparcie otrzymał 1 uczeń natomiast w okresie od września do grudnia wsparcie otrzymał 1 uczeń;
 - 245,00 zł miesięcznie, jeżeli w rodzinie występowała co najmniej jedna z okoliczności wymienionych w art. 90d ustawy o systemie oświaty, wsparcie w okresie od stycznia do czerwca otrzymało 2 uczniów, natomiast w okresie od września do grudnia 2 uczniów;
- w drugiej grupie, w której dochód na osobę w rodzinie zawierał się w przedziale od 300,01 zł do 450,00 zł (tj. do 75% obowiązującego kryterium), kwota przyznanego stypendium na jednego ucznia/słuchacza wynosiła:
 - 198,18 zł miesięcznie, jeżeli w rodzinie nie występowała żadna z okoliczności wymienionych w art. 90d ustawy o systemie oświaty w okresie od stycznia do czerwca wsparcia nie przyznano żadnemu z uczniów, w okresie od września do grudnia również nie przyznano wsparcia żadnemu z uczniów;
 - 218,00 zł miesięcznie, jeżeli w rodzinie występowała co najmniej jedna z okoliczności wymienionych w art. 90d ustawy o systemie oświaty, wsparcia w okresie od stycznia do czerwca 3 uczniów, natomiast w okresie od września do grudnia 3 uczniów;

- w trzeciej grupie, w której dochód na osobę w rodzinie zawierał się w przedziale od 450,01 zł do 600,00 zł (tj. do 100% kwoty obowiązującego kryterium dochodowego), kwota przyznanego stypendium na jednego ucznia/słuchacza wynosiła:
 - 172,73 zł miesięcznie, jeżeli w rodzinie nie występowała żadna z okoliczności wymienionych w art. 90d ustawy o systemie oświaty, wsparcie w okresie od stycznia do czerwca oraz w okresie od września do grudnia nie przyznano żadnemu z uczniów;
 - 190,00 zł miesięcznie, jeżeli w rodzinie występowała co najmniej jedna z okoliczności wymienionych w art. 90d ustawy o systemie oświaty, wsparcie w okresie od stycznia do nie przyznano żadnemu z uczniów natomiast w okresie od września do grudnia 4 uczniom.

Łącznie stypendia szkolne otrzymało 10 uczniów z 6 rodzin.

7.5. Zwrot wydatków za zakwaterowanie i wyżywienie obywateli Ukrainy

7.5.1. Świadczenie pieniężne z tytułu zapewnienia zakwaterowania i wyżywienia obywatelom Ukrainy (40 zł za dobę)

Każdemu podmiotowi, w szczególności osobie fizycznej prowadzącej gospodarstwo domowe, który zapewni, na własny koszt, zakwaterowanie i wyżywienie obywatelom Ukrainy, może być przyznane na jego wniosek świadczenie pieniężne z tego tytułu nie dłużej niż na okres 120 dni od dnia przybycia obywatela Ukrainy na terytorium RP. Zgodnie z obecnie obowiązującymi zapisami - okres wypłaty może być wydłużony ponad 120 dni jednak tylko w szczególnych, wymienionych w Rozporządzeniu Rady Ministrów, przypadkach, np. gdy obywatel Ukrainy jest osobą niepełnosprawną, seniorem lub sprawuje opiekę nad co najmniej trojgiem dzieci. Wysokość świadczenia wynosi 40 zł za osobę dziennie.

W 2023 r. zarejestrowano 79 wniosków (w 2022 r. 267 wniosków), złożonych przez 10 podmiotów (w 2022 r. 68 podmiotów) na rzecz 53 obywateli Ukrainy i zrefundowano 8 014 osobodób, na łączną kwotę 320 560 zł (w 2022 r. 439 obywateli, 37 031 osobodób na kwotę 1 481 240 zł). Koszty obsługi tego zadania wyniosły 1 600 zł (w 2022 r. 2 700 zł). Całkowity koszt – **322 160 zł** (w 2022 r. 1 483 940 zł).

7.5.2. Zwrot wydatków za zbiorowe zakwaterowanie i wyżywienie obywateli Ukrainy podmiotom gospodarczym (70 zł za dobę)

Obywatele Ukrainy, którzy przyjechali do Polski w związku z trwającymi na terytorium Ukrainy działaniami wojennymi mogą skorzystać z pomocy polegającej na zakwaterowaniu i całodziennym wyżywieniu w miejscach zapewniających pobyt zbiorowy. W gminie Chojnice tego rodzaju wsparcie w 2023 r., podobnie jak w 2022 r. oferowało 5 podmiotów: Internat przy Szkole Podstawowej w Swornegaciach, Restauracja „Małe Swory”, PT „Pomorze”, LKS Charzykowy oraz „Natura” Bachorze. W 2023 r. za pośrednictwem GOPS-u wypłacono świadczenia za zapewnienie uchodźcom wojennym zakwaterowania i wyżywienia zbiorowego, w kwocie 70 zł + Vat, czterem z powyższych podmiotów na łączną kwotę **1 543 129 zł** (w 2022 r. **1 667 490 zł**). Internat w Swornegaciach rozliczany był przez Gminny Zespół Oświaty w Chojnicach zarówno w 2022 jak i 2023 r.

8. Spółdzielnia socjalna „Razem można więcej”

Spółdzielnia socjalna rozpoczęła swoją działalność 1 maja 2022 r. utworzyły ją wspólnie gmina Chojnice i gmina Czersk.

Celem Spółdzielni jest przywrócenie na rynek pracy (społeczna zawodowa reintegracja), poprzez prowadzenie wspólnego przedsiębiorstwa w oparciu o osobistą pracę członków, osób zagrożonych wykluczeniem społecznym, osób których kwalifikacje zawodowe mogą być niewystarczające dla samodzielnego poruszania się po rynku pracy oraz umożliwienie osobom bezrobotnym aktywizację zawodową.

Spółdzielnia prowadzi działalność społeczną i oświatowo-kulturalną na rzecz swoich członków oraz środowiska lokalnego, a także działalność społecznie użyteczną w sferze zadań publicznych określonych w ustawie z dnia 24 kwietnia 2003 r. o działalności pożytku publicznego i o wolontariacie (Dz. U. z 2023 r. poz. 571), w zakresie:

- 1) działalności na rzecz osób niepełnosprawnych;
- 2) promocji zatrudnienia i aktywizacji zawodowej osób pozostających bez pracy i zagrożonych zwolnieniem z pracy;
- 3) działalności na rzecz osób w wieku emerytalnym;
- 4) działalności wspomagającej rozwój wspólnot i społeczności lokalnych;

- 5) promocji i organizacji wolontariatu;
- 6) przeciwdziałania uzależnieniom i patologiom społecznym;
- 7) rewitalizacji.

Działalność Spółdzielni na rzecz mieszkańców gminy Chojnice polega na świadczeniu na zlecenie GOPS-u w Chojnicach (w trybie zamówień publicznych „in-house”) usług opiekuńczych dla osób z niepełnosprawnościami i starszych. Spółdzielnia prowadzi ponadto wypożyczalnię sprzętu rehabilitacyjnego, świadczy usługi sprzątające, zatrudnia konserwatora (tzw. „złotą rączkę”- pracownika, który wykonuje, głównie na rzecz osób samotnych, pracę w formie drobnych napraw).

VI. WSPARCIE REALIZOWANE W RAMACH SYSTEMU ŚWIADCZEŃ RODZINNYCH, WYCHOWAWCZYCH I ALIMENTACYJNYCH

W 2023 r. 1 223 rodzinom⁷ udzielono wsparcia na łączną kwotę **11 122 045 zł** (w 2022 r. 3 058 rodzinom na kwotę 20 572 656 zł). Źródłem finansowania wszystkich wydatków był – w 100% - budżet państwa.

Zdecydowana większość środków, bo 10 085 530 zł, tj. 90,68% trafiła – w formie pieniężnej – bezpośrednio do rąk mieszkańców gminy (w 2022 r. 19 689 235 zł, tj. 95,71%), pozostała ich część, w wysokości łącznej 1 036 515 zł, tj. 9,32% została przekazana na konto bankowe Zakładu Ubezpieczeń Społecznych i Kasy Rolniczego Ubezpieczenia Społecznego z tytułu opłacania składek na ubezpieczenia emerytalno-rentowe oraz zdrowotne uprawnionym świadczeniobiorcom (w 2022 r. – 883 421 zł, tj. 4,29%).⁸

Z kwoty, która bezpośrednio zasilila budżety domowe mieszkańców, najwięcej środków wydatkowano na **świadczenia rodzinne** 9 583 295 zł, tj. 95,02 (w 2022 r. – 8 785 640 zł), z tego:

- świadczenia opiekuńcze (wraz z zasiłkami dla opiekunów) 7 622 324 zł (w 2022 r. – 6 464 476 zł);
- zasiłki rodzinne wraz z dodatkami 1 452 916 zł (w 2022 r. – 1 692 728 zł);
- świadczenia rodzicielskie 407 055 zł (w 2022 r. – 516 436 zł);
- jednorazowe zapomogi z tytułu urodzenia się dziecka 101 000 zł (w 2022 r. – 112 000 zł);

a w dalszej kolejności na:

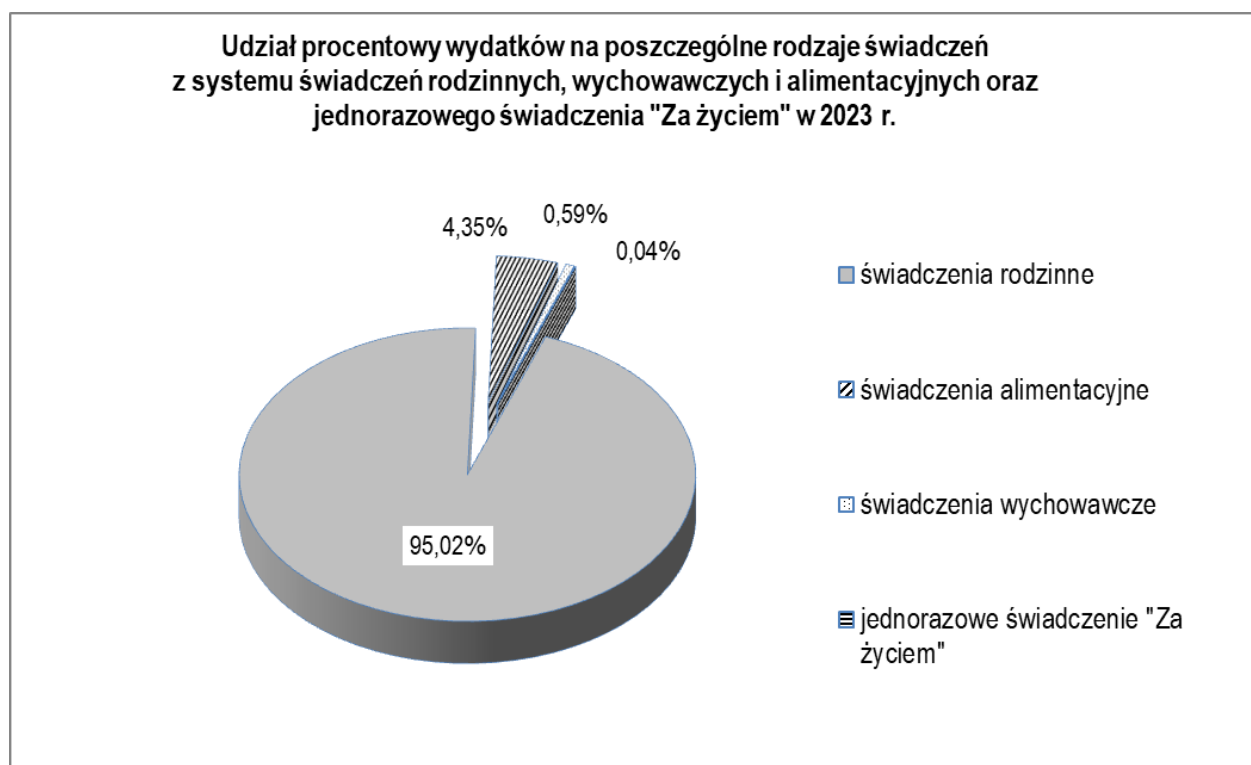
- świadczenia alimentacyjne **438 817 zł**, tj. 4,35% (w 2022 r. – 405 360 zł);
- świadczenia wychowawcze – 59 418 zł, tj. 0,59% (w 2022 r. – 10 498 235 zł);
- jednorazowe świadczenia z tytułu urodzenia dziecka, u którego zdiagnozowano ciężkie i nieodwracalne upośledzenie albo nieuleczalną chorobę zagrażającą jego życiu, które powstały w prenatalnym okresie rozwoju dziecka lub w czasie porodu 4000 zł, tj. 0,04% (w 2022 r. – 0 zł);

Powyższe ilustruje wykres 9:

⁷Patrz przypis 2 niniejszego opracowania.

⁸Składki odprowadzane są za niektóre osoby otrzymujące świadczenie pielęgnacyjne, specjalny zasiłek opiekuńczy lub zasiłek dla opiekuna, w 2023 r.:

- za 135 osób zostały odprowadzone składki na ubezpieczenia emerytalno-rentowe (w 2022 r. – 131 osób), w wys. 897 349 zł (ZUS – 128 osób, kwota 887 146 zł; KRUS – 7 osób, kwota 10 203 zł);
- za 61 osób składki na ubezpieczenie zdrowotne do ZUS (w 2022 r. – 65 osób), w wysokości 139 166 zł.



1. Świadczenia wychowawcze

Ww. świadczenia zostały wdrożone ustawą z dnia 11 lutego 2016 r. o pomocy państwa w wychowywaniu dzieci. Świadczenie przysługuje na dzieci do 18 roku życia – w kwocie do 31.grudnia 2023 r. - po 500 zł miesięcznie, od 2024 r. – po 800 zł miesięcznie.

W 2022 r. nastąpiła zmiana instytucji wypłacającej świadczenie. Gminy wypłacały świadczenia przyznane przez organ właściwy (tj. wójta/burmistrza/prezydenta miasta) do maja 2022 r. Od czerwca 2022 r. świadczenie wychowawcze wypłaca Zakład Ubezpieczeń Społecznych.

Zadania, jakie pozostały do realizacji gminom (ośrodkom pomocy społecznej), to:

- realizacja niezakończonych spraw z wniosków złożonych w gminie, dotyczących okresu 1.04.2016-31.05.2022 (sprawy związane z koordynacją systemów zabezpieczenia społecznego, o której poniżej), w tym wypłata świadczeń przyznanych przez wojewodę lub wójta/burmistrza/prezydenta miasta za okres 1.04.2016-31.05.2022;
- przeprowadzanie wywiadów środowiskowych w sytuacji wystąpienia wątpliwości dotyczących sprawowania opieki nad dzieckiem, wydatkowania świadczenia wychowawczego niezgodnie z celem lub marnotrawienia świadczenia wychowawczego.

Koordynacja systemów zabezpieczenia społecznego

Zadaniem gminy jest wypłata świadczeń wychowawczych przyznanych przez organ właściwy za okres do maja 2022 r., którym jest wójt/burmistrz/prezydent miasta, a także przyznanych przez wojewodę za okres do maja 2022 r., który pełni funkcję instytucji właściwej w związku z udziałem Rzeczypospolitej Polskiej w koordynacji systemów zabezpieczenia społecznego w przypadku przemieszczania się osób w granicach Unii Europejskiej, Europejskiego Obszaru Gospodarczego i Konfederacji Szwajcarskiej.

Wojewoda ustala prawo do świadczenia wychowawczego w sytuacji, gdy w sprawie mają zastosowanie przepisy o koordynacji systemów zabezpieczenia społecznego. Natomiast ustalenia, czy w sprawie mają zastosowanie ww. przepisy wojewoda dokonuje, jeżeli otrzyma:

- przesłany przez organ właściwy wniosek o świadczenie wychowawcze, w którym wnioskodawca wskazał, że on lub członek jego rodziny przebywa poza granicami Rzeczypospolitej Polskiej w państwie, w którym mają zastosowanie przepisy o koordynacji systemów zabezpieczenia społecznego, lub

- wniosek organu właściwego o ustalenie, czy w sprawie osoby otrzymującej świadczenie wychowawcze mają zastosowanie przepisy o koordynacji systemów zabezpieczenia społecznego w związku ze zgłoszeniem przez nią zmiany sytuacji – wyjazdu członka rodziny do państwa, w którym mają zastosowanie ww. przepisy.

Przepisy o koordynacji systemów zabezpieczenia społecznego nie dotyczą wyjazdu lub pobytu turystycznego, leczniczego, lub związanego z podjęciem przez dziecko kształcenia poza granicami Rzeczypospolitej Polskiej.

Wojewoda, oprócz rozstrzygnięcia, czy w sprawie mają zastosowanie ww. przepisy o koordynacji rozstrzyga także kwestię, który kraj ma pierwszeństwo do wypłaty świadczeń – Polska czy państwo, w którym aktualnie pracuje członek rodziny/drugi z rodziców dziecka. Kluczowa podczas ustalania pierwszeństwa jest aktywność zawodowa obojga rodziców.

Są tu możliwe następujące sytuacje:

1. Wojewoda odmawia przyznania świadczenia lub przyznaje świadczenie i przekazuje rozstrzygnięcie do organu właściwego, którym jest w gminie Chojnice Wójt Gminy Chojnice, który – za pośrednictwem Gminnego Ośrodka Pomocy Społecznej – wypłaca świadczenie.
2. Wojewoda ustali, że Polska nie jest krajem pierwszeństwa wypłaty świadczenia i wniosek o ustalenie prawa do tego świadczenia zostanie przekazany do właściwej instytucji zagranicznej, która ma obowiązek rozpatrzyć przesłany wniosek. Tamtejsza instytucja zagraniczna przyzna oraz wypłaci świadczenie. W sytuacji, kiedy wysokość przysługujących za granicą świadczeń jest niższa od świadczeń, które przysługiwałyby na dzieci w Polsce, Wojewoda może przyznać prawo do dodatku dyferencyjnego. Jest to świadczenie w wysokości różnicy pomiędzy wysokością świadczeń przysługujących w Polsce i za granicą.
3. Wojewoda uznaje, że nie zachodzi przypadek koordynacji systemu zabezpieczenia społecznego i przekazuje sprawę do Wójta Gminy Chojnice, który przyznaje lub odmawia przyznania świadczenia.

W 2023 r. wypłacono 146 świadczeń 13 rodzinom na 19 dzieci, na łączną kwotę **59 418 zł**. Wszystkie wypłacone świadczenia wychowawcze były przyznane przez Wojewodę Pomorskiego.

Wydano 21 rozstrzygnięć, w tym: 17 decyzji uchylających prawo do świadczenia wychowawczego po ustaleniu przez Wojewodę Pomorskiego okresu koordynacji, 1 informacja o przyznaniu świadczenia wychowawczego, które zostało już wcześniej wypłacone na podstawie decyzji Wojewody, 1 decyzja w sprawie uchylenia decyzji w sprawie uchylenia prawa do świadczenia wychowawczego, 1 decyzja w sprawie odmowy prawa do świadczenia wychowawczego po rozstrzygnięciu przez Wojewodę, że w sprawie nie mają zastosowania przepisy o koordynacji systemów zabezpieczenia społecznego, 1 postanowienie o odmowie wszczęcia postępowania.

2. Świadczenia rodzinne

Na wsparcie w tym obszarze w 2023 r. wydatkowano kwotę **9 583 295 zł** dla 1 194 rodzin (w 2022 r. – **8 785 640 zł** dla 1 280 rodzin). Szczegółowe informacje dotyczące rodzajów i rozmiaru udzielonego wsparcia zawarte są poniżej.

Świadczenia rodzinne, z wyjątkiem jednorazowej zapomogi z tytułu urodzenia się dziecka, tak jak świadczenia wychowawcze, podlegają koordynacji systemów zabezpieczenia społecznego, jednak z uwagi na to, że odsetek wydatków poniesionych na podstawie decyzji Wojewody jest bardzo mały, nie będą one analizowane pod tym względem.

2.1. Świadczenia opiekuńcze (w tym zasiłki dla opiekunów)

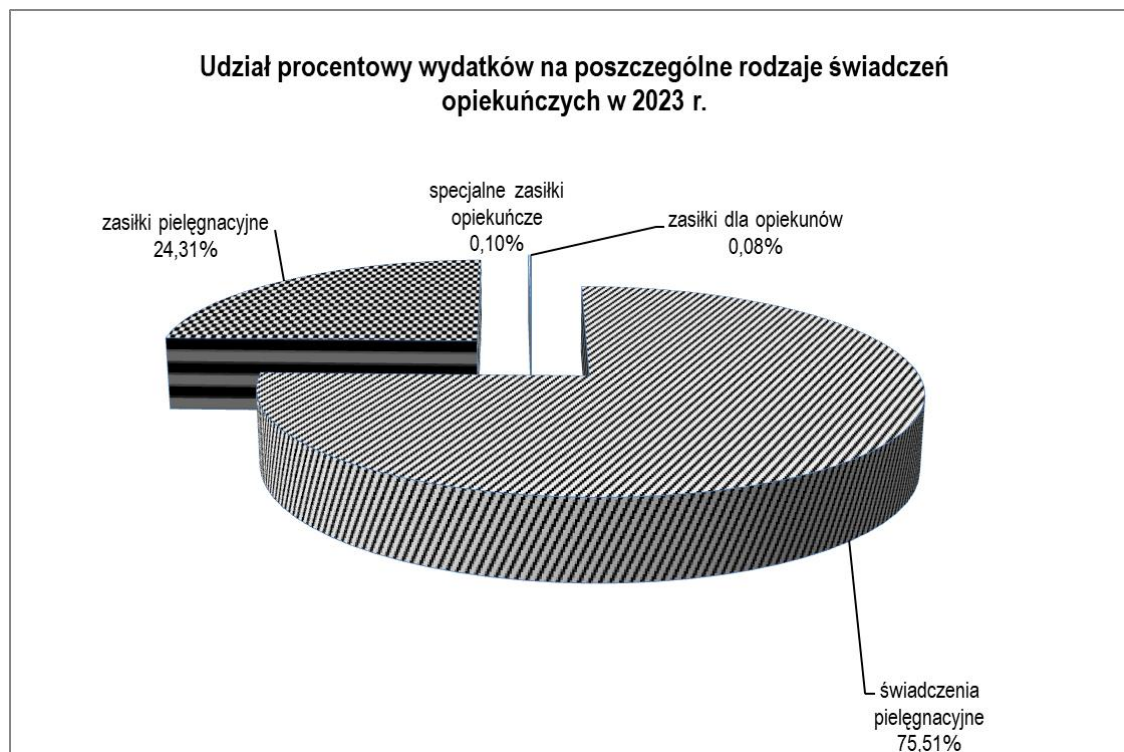
Ta grupa świadczeń (w tym: świadczenie pielęgnacyjne, specjalny zasiłek opiekuńczy, zasiłek dla opiekuna i zasiłek pielęgnacyjny), skierowana jest wyłącznie do osób niepełnosprawnych i/lub ich opiekunów, które przyznawane są w oparciu o przepisy ustawy z dnia 28 listopada 2003 r. o świadczeniach rodzinnych oraz ustawy z dnia 4 kwietnia 2014 r. o ustaleniu i wypłacie zasiłków dla opiekunów.

Na ten cel w 2023 r. wydatkowano łącznie **7 622 324 zł** (w 2022 r. – **6 464 476 zł**), w tym najwięcej środków przeznaczono na **świadczenia pielęgnacyjne** – **5 755 729 zł**, tj. 75,51% dla 213 rodzin (w 2022 r. – **4 620 572 zł**, tj. 71,48% dla 205 rodzin), a w dalszej kolejności na:

- zasiłki pielęgnacyjne – **1 852 955 zł**, tj. 24,31% dla 767 osób (w 2022 r. – 774 osób na kwotę **1 824 064 zł**),
- specjalne zasiłki opiekuńcze – **7 440 zł**, tj. 0,10% dla 1 rodziny (w 2022 r. – 2 rodziny na kwotę **12 400 zł**),
- zasiłki dla opiekunów – **6 200 zł**, tj. 0,08% dla 1 rodziny (w 2022 r. – 1 rodzina na kwotę **7 440 zł**).

Powyższe ilustruje wykres 10.

Wykres 10: Udział procentowy wydatków na poszczególne rodzaje świadczeń opiekuńczych w 2023 r.



Analizując świadczenia opiekuńcze na przestrzeni ostatnich lat zwraca uwagę bardzo wyraźny wzrost liczby rodzin korzystających ze świadczenia pielęgnacyjnego i wzrost wydatków na tę formę świadczenia.

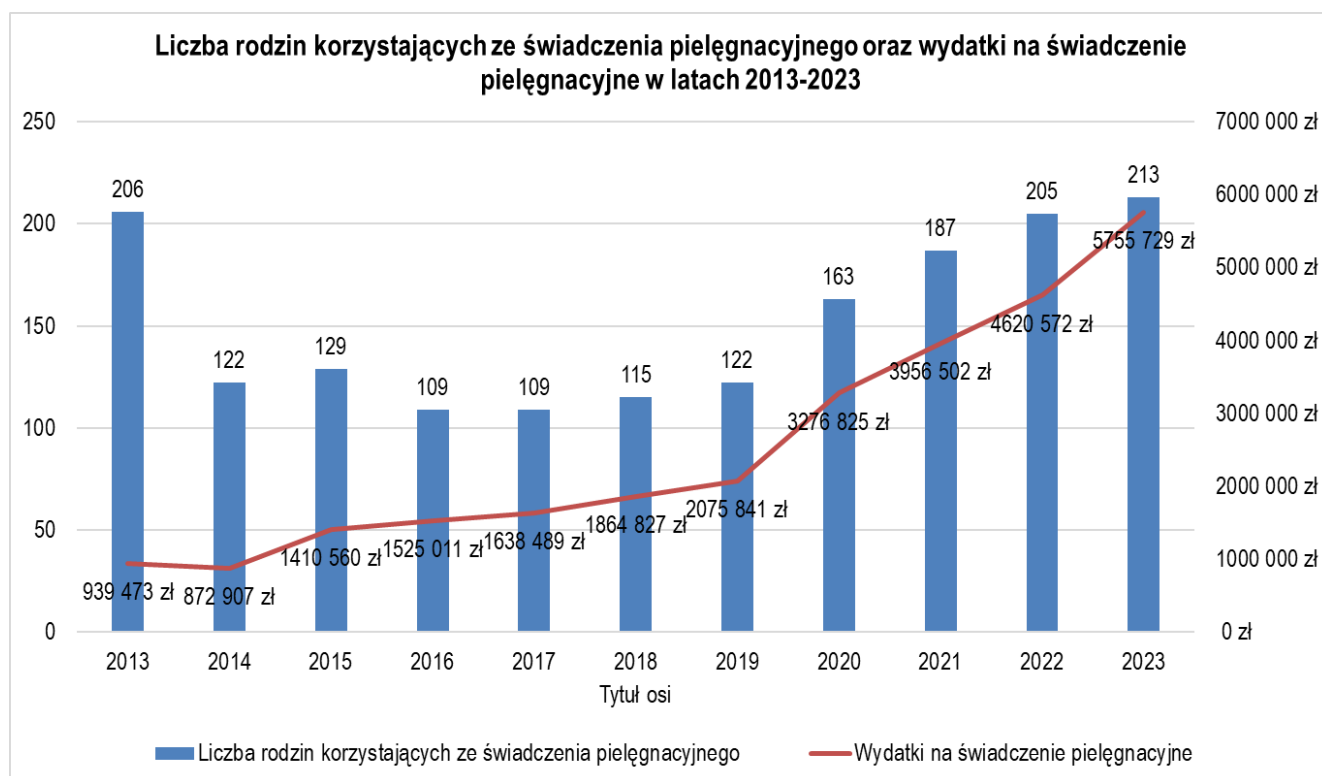
Wzrost liczby rodzin jest związany z wyrokiem Trybunału Konstytucyjnego (Dz. U. z 2014 r. poz. 1443), na mocy którego z dniem 23.10.2014 r. art. 17 ust. 1b ustawy o świadczeniach rodzinnych, w zakresie, w jakim różnicuje prawo do świadczenia pielęgnacyjnego osób sprawujących opiekę nad osobą z niepełnosprawnością ze względu na moment powstania niepełnosprawności, został uznany za niezgodny z art. 32 ust. 1 Konstytucji. Ustawa o świadczeniach rodzinnych nie została zmieniona w tym zakresie, ale Samorządowe Kolegia Odwoławcze przyznawały świadczenia pielęgnacyjne również na osoby wymagające opieki, których niepełnosprawność powstała później niż do ukończenia 18 czy 25 r.ż. oraz które pozostawały w związkach małżeńskich.

Zwiększenie wydatków jest skutkiem wzrostu liczby osób pobierających świadczenie pielęgnacyjne oraz corocznej waloryzacji tego świadczenia (dla przykładu w 2018 r. jego wysokość wynosiła 1 477 zł, natomiast w 2023 r. – 2 458 zł miesięcznie).

W związku z wejściem w życie z dniem 1 stycznia 2024 r. ustawy o świadczeniu wspierającym, rok 2023 był ostatnim rokiem, w którym nastąpił tak duży wzrost liczby osób uprawnionych do świadczenia pielęgnacyjnego na osoby z niepełnosprawnościami, których niepełnosprawność powstała w wieku powyżej 18 czy 25 r.ż., ponieważ ustawa ta zmienia ustawę o świadczeniach rodzinnych w ten sposób, że świadczenie pielęgnacyjne przysługuje tylko na osoby z niepełnosprawnością, legitymujące się odpowiednim orzeczeniem o niepełnosprawności, w wieku do ukończenia 18 r.ż.

Niżej zamieszczony wykres ilustruje opisane wyżej tendencje. Dla przypomnienia – wynikający z wykresu spadek liczby osób korzystających ze świadczenia pielęgnacyjnego w 2014 r. – również był wynikiem zmiany ustawy o świadczeniach rodzinnych.

Wykres 11: Liczba rodzin korzystających ze świadczenia pielęgnacyjnego oraz wydatki na świadczenie pielęgnacyjne w latach 2013-2023.



2.2. Zasiłki rodzinne wraz z dodatkami

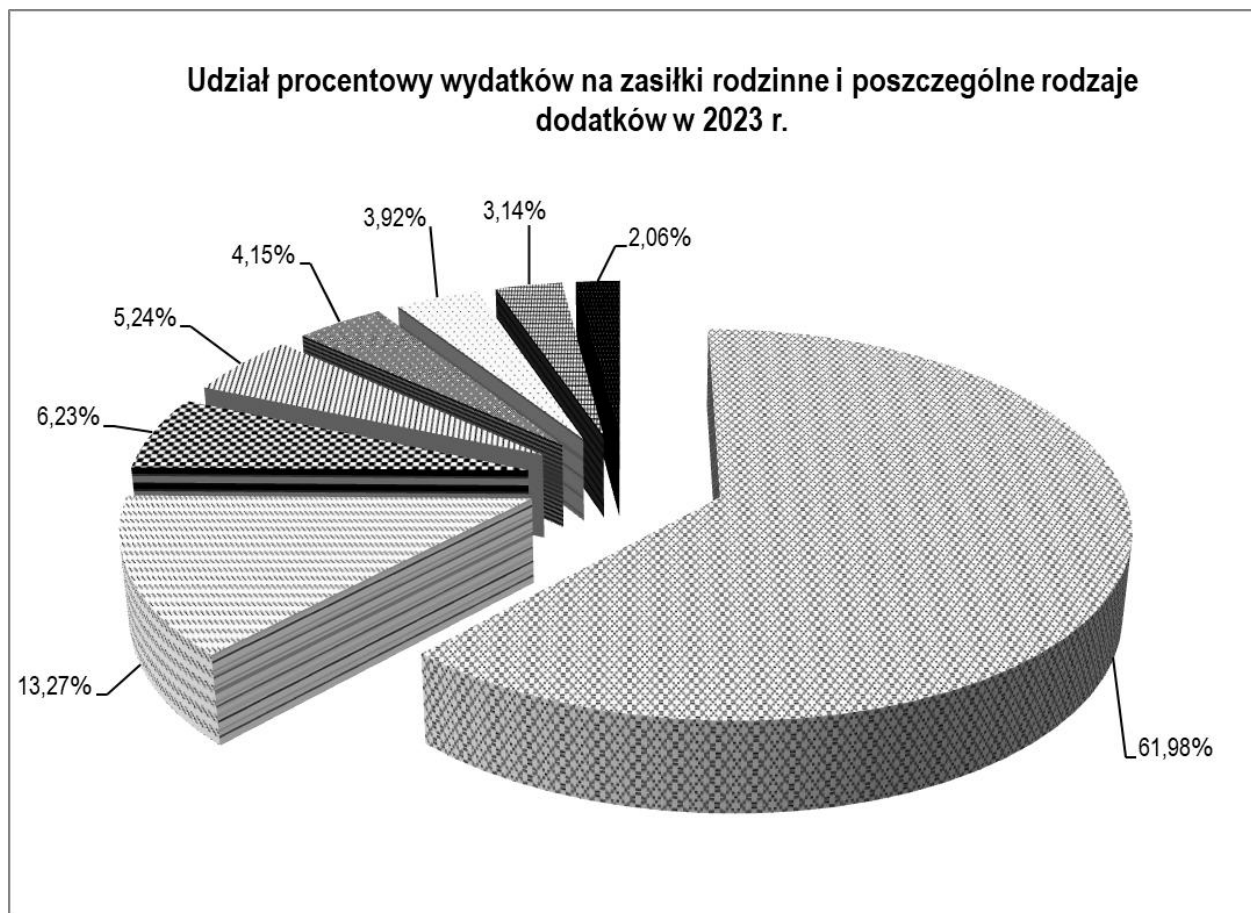
W tej grupie świadczeń przyznano wsparcie łącznie na kwotę **1 452 916 zł**, z czego najwięcej środków w roku 2023, podobnie jak w roku 2022, wydatkowano na zasiłki rodzinne – **900 479 zł**, tj. 61,98% dla 323 rodzin (w 2022 r. – **1 064 938 zł**, tj. 62,91% dla 388 rodzin), a w dalszej kolejności na dodatki z tytułu:

- wychowywania dziecka w rodzinie wielodzietnej – 192 749 zł, tj. 13,27% dla 142 rodzin (w 2022 r. – 213 883 zł, tj. 12,64% dla 158 rodzin),
- podjęcia przez dziecko nauki poza miejscem zamieszkania – 90 566 zł, tj. 6,23% dla 139 rodzin (w 2022 r. – 103 272 zł, tj. 6,10% dla 167 rodzin).
- kształcenia rehabilitacji dziecka niepełnosprawnego – 76 195 zł, tj. 5,24% dla 64 rodzin (w 2022 r. – 80 469 zł, tj. 4,75% dla 67 rodzin).









Z kolei najmniej środków wydatkowano na dodatki z tytułu urodzenia dziecka – 30 000 zł, tj. 2,06% dla 30 rodzin (w 2022 r. – 17 000 zł, tj. 1,01% dla 17 rodzin) oraz z tytułu rozpoczęcia roku szkolnego – 45 582 zł, tj. 3,14% dla 249 rodzin (w 2022 r. – 53 598 zł, tj. 3,17% dla 297 rodzin).

Szczegółową strukturę wydatków zawiera wykres 12.

Wykres 12: Udział procentowy wydatków na zasiłki rodzinne i poszczególne rodzaje dodatków w 2023 r..



Legenda

- | | | | |
|--|---|---|--|
|  | → Zasiłki rodzinne - 61,98%
/900 479 zł - 323 rodziny / |  | → Dodatki z tytułu samotnego wychowywania dziecka – 4,15%
/60 323 zł – 24 rodziny/ |
|  | → Dodatki z tytułu wychowywania dziecka w rodzinie wielodzietnej – 13,27%
/192 749 zł - 142 rodziny/ |  | → Dodatki z tytułu wychowywania dziecka w okresie korzystania z urlopu wychowawczego – 3,93%
/57 022 zł - 21 rodziny/ |
|  | → Dodatki z tytułu podjęcia przez dziecko nauki poza miejscem zamieszkania – 6,23%
/90 566 zł - 139 rodziny/ |  | → Dodatki z tytułu rozpoczęcia roku szkolnego - 3,14%
/45 582 zł - 249 rodziny/ |
|  | → Dodatki z tytułu kształcenia i rehabilitacji dziecka niepełnosprawnego – 5,24%
/76 469 zł - 64 rodziny/ |  | → Dodatki z tytułu urodzenia dziecka – 2,06%
/30 000 zł - 30 rodziny/ |

Od początku 2016 r. – obowiązuje tzw. zasada „złotówka za złotówkę”.

Przekroczenie kryterium dochodowego uprawniającego do świadczeń rodzinnych (674 zł na osobę w rodzinie lub 764 zł dla rodzin z niepełnosprawnym dzieckiem) nie oznacza automatycznie utraty prawa do zasiłku rodzinnego wraz z dodatkami.

W przypadku gdy dochód rodziny w przeliczeniu na osobę w rodzinie lub dochód osoby uczącej się przekracza kwotę uprawniającą daną rodzinę lub osobę uczącą się do zasiłku rodzinnego pomnożoną przez liczbę członków danej rodziny o kwotę nie wyższą niż łączna kwota zasiłków rodzinnych wraz z dodatkami przysługujących danej rodzinie w okresie zasiłkowym, na który jest ustalane prawo do tych świadczeń, zasiłek rodzinny wraz z dodatkami przysługuje w wysokości różnicy między łączną kwotą zasiłków rodzinnych wraz z dodatkami a kwotą, o którą został przekroczony dochód rodziny. Poniżej przedstawiony jest przykład rodziny, która złożyła w styczniu 2023 r. wniosek o zasiłek rodzinny na dwoje dzieci w wieku 4 i 10 lat oraz dodatek do zasiłku rodzinnego z tytułu rozpoczęcia roku szkolnego:

- miesięczny dochód rodziny wynosi **2 715,20 zł** (tj. 678,80 zł x 4 osoby);
- kryterium dochodowe dla rodziny wynosi **2 696,00 zł** (tj. 674,00 zł x 4 osoby);
- kwota przekroczenia kryterium dochodowego dla całej rodziny wynosi **19,20 zł** (tj. 2 715,20 zł – 2 696,00 zł);
- łączna kwota zasiłków rodzinnych, która przysługiwałaby do wypłaty w okresie od 01/2023 do 10/2023 wynosi miesięcznie: **227,33 zł**, tj.: 1x zasiłek rodzinny na dziecko w wieku 5 - 18 lat - **124,00 zł** - 1x(124,00 zł x 10 m-cy/10 m-cy) + 1x zasiłek rodzinny na dziecko do 5 lat - **95,00 zł** - 1x(95,00 zł x 10 m-cy/10 m-cy) + 1x dodatek do zasiłku rodzinnego z tytułu rozpoczęcia roku szkolnego 2023/2024 - **8,33 zł** - 1x(100,00 zł : 12).

Świadczenie w przypadku rodziny, o której mowa w ww. przykładzie, przysługuje w wysokości **208,13 zł** miesięcznie w okresie od stycznia 2023 r. do października 2023 r. (227,33 zł - 19,20 zł = 208,13 zł).

W 2023 r. w ramach ww. mechanizmu „złotówka za złotówkę” została wydatkowana kwota **89 336 zł** dla **49** rodzin (w 2022 r. – **78 726 zł** dla **49** rodzin).

2.3. Świadczenia rodzicielskie

Ten rodzaj świadczenia realizowany jest od stycznia 2016 r. Przysługuje osobom, które urodziły dziecko, a nie otrzymują zasiłku macierzyńskiego lub uposażenia macierzyńskiego z innych systemów zabezpieczenia społecznego. Uprawnione do pobierania tego świadczenia są więc między innymi osoby bezrobotne (niezależnie czy zarejestrowane, czy nie w urzędzie pracy), studenci, a także osoby wykonujące prace na podstawie umów cywilnoprawnych.

Świadczenie przysługuje niezależnie od dochodu rodziny, w wysokości 1000 zł miesięcznie przez okres 1 roku (52 tygodni), licząc od dnia urodzenia dziecka, a w przypadku wieloraczków okres ten ulega wydłużeniu nawet do 71 tygodni w zależności od liczby dzieci.

Ojcowie są uprawnieni do świadczenia tylko w określonych warunkach, tj.:

- skrócenia na wniosek matki dziecka okresu pobierania świadczenia rodzicielskiego, zasiłku macierzyńskiego lub uposażenia za okres urlopu macierzyńskiego lub rodzicielskiego, po wykorzystaniu przez nią ww. świadczenia za okres co najmniej 14 tygodni od dnia urodzenia dziecka;
- śmierci matki dziecka;
- porzucenia dziecka przez matkę.

W 2023 r. świadczenie rodzicielskie wypłacono 66 rodzinom na łączną kwotę **407 055 zł** (w 2022 r. - 87 rodzinom na łączną kwotę **516 436 zł**).

2.4. Jednorazowe zapomogi z tytułu urodzenia się dziecka, tzw. „becikowe”

Zapomoga z tytułu urodzenia dziecka wypłacana jest jednorazowo, w wysokości 1 000 zł. Wsparcie przysługuje, jeżeli dochód rodziny w przeliczeniu na osobę nie przekracza kwoty 1 922 zł.

W 2023 r. świadczenie to przyznano dla 101 dzieci (w 2022 r. – 112 dzieci), na łączną kwotę **101 000 zł** (w 2022 r. – 112 000 zł).

Zgodnie z informacją uzyskaną z Wydziału Organizacyjnego i Spraw Obywatelskich liczba urodzonych w 2023 r. dzieci w gminie Chojnice wynosiła 169 (w 2022 r. – 199), co oznacza, że zapomogę wypłacono dla 59,76% ogółu urodzonych dzieci (w 2022 r. – 56,28%).

3. Jednorazowe świadczenie z ustawy o wsparciu kobiet w ciąży i rodzin „Za życiem”

Jednorazowe świadczenia z tytułu urodzenia dziecka, u którego zdiagnozowano ciężkie i nieodwracalne upośledzenie albo nieuleczalną chorobę zagrażającą jego życiu, które powstały w prenatalnym okresie rozwoju dziecka lub w czasie porodu jest świadczeniem wprowadzonym ustawą z dnia 4 listopada 2016 r. o wsparciu kobiet w ciąży i rodzin „Za życiem”. Przysługuje matce lub ojcu dziecka, opiekunowi prawnemu albo opiekunowi faktycznemu dziecka, jeżeli:

- dziecko urodziło się żywe i legitymuje się odpowiednim zaświadczeniem lekarskim,
- matka dziecka posiada odpowiednie zaświadczenie o pozostawaniu pod opieką medyczną nie później niż od 10 tygodnia ciąży do porodu,
- wniosek został złożony w terminie 12 miesięcy od dnia narodzin dziecka.

Świadczenie – w wysokości 4000 zł – przysługuje bez względu na dochód.

W 2023 r. wypłacono ww. świadczenie w kwocie 4000 zł dla 1 rodziny (w 2022 r. – nie wypłacono świadczenia z tego tytułu).

4. Świadczenia alimentacyjne

4.1. Przyznawanie i wypłacanie świadczeń alimentacyjnych

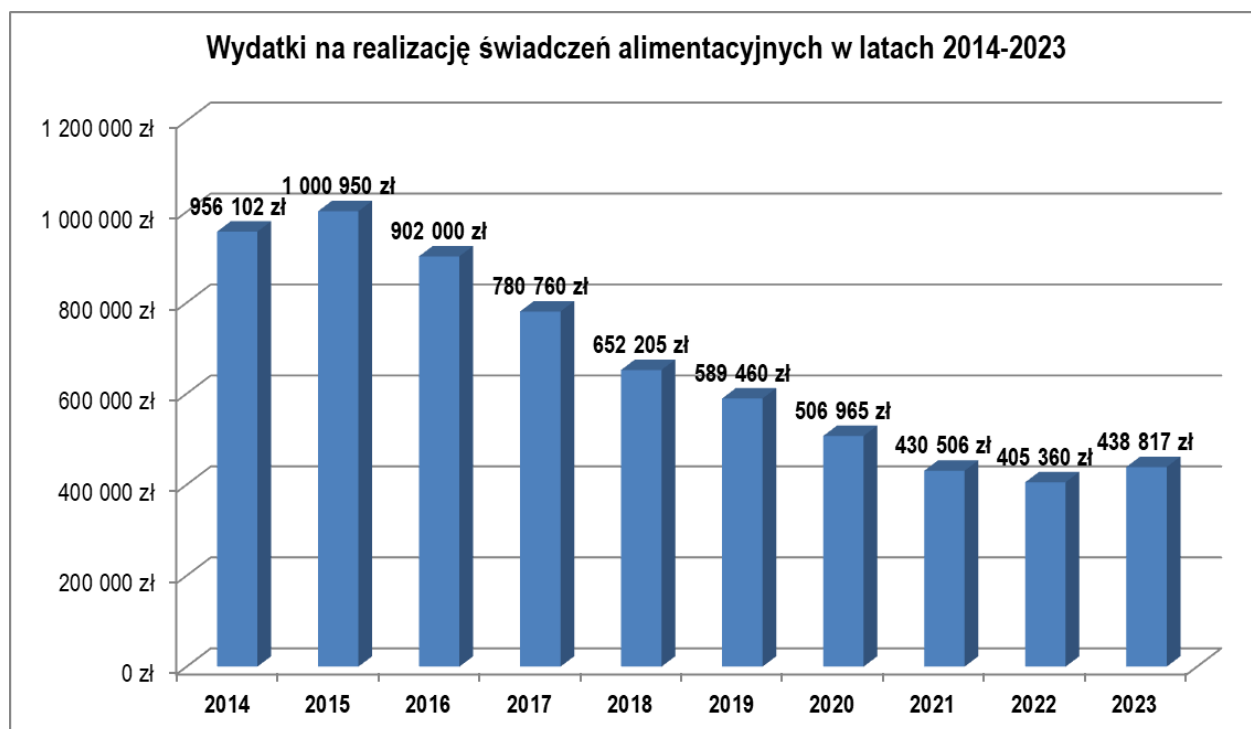
Świadczenia z funduszu alimentacyjnego to rodzaj finansowego wsparcia dla rodzin, w których dzieci pomimo uprawnienia do alimentów od rodzica na podstawie wyroku sądu lub ugody sądowej są ich pozbawione, z powodu bezskuteczności egzekucji sądowej. Świadczenia przysługują w wysokości bieżąco ustalonych alimentów, jednakże w kwocie nieprzekraczającej 500 zł miesięcznie na dziecko, w przypadku kiedy dochód rodziny w przeliczeniu na osobę nie przekracza kryterium dochodowego, którego wysokość od 1 października 2023 r. wynosi 1 209 zł.

Do świadczeń z funduszu alimentacyjnego nie mają zastosowania przepisy o koordynacji systemów zabezpieczenia społecznego.

W 2023 r., świadczenia z funduszu alimentacyjnego wypłacono **63** rodzinom, na łączną kwotę **438 817 zł** (w 2022 r. – 48 rodzinom na łączną kwotę 405 360 zł).

Wysokość wydatków z funduszu alimentacyjnego w latach 2014-2023 przedstawia wykres 13.

Wykres 13: Wydatki na realizację świadczeń alimentacyjnych w latach 2014-2023



Od października 2020 r. – podobnie jak w świadczeniach rodzinnych – obowiązuje w odniesieniu do świadczeń z funduszu alimentacyjnego tzw. zasada „złotówka za złotówkę”.

Przekroczenie kryterium dochodowego uprawniającego do świadczeń z funduszu alimentacyjnego, tj. kwoty 1 209 zł na osobę w rodzinie obowiązującej od 1.10.2023 r. (do 30.09.2023 r. - 900 zł), nie oznacza automatycznie utraty prawa do tych świadczeń.

W przypadku gdy dochód rodziny w przeliczeniu na osobę w rodzinie przekracza kwotę kryterium dochodowego na osobę w rodzinie o kwotę nie wyższą niż kwota świadczenia z funduszu alimentacyjnego przysługującego danej osobie uprawnionej w okresie świadczeniowym, na który jest ustalane prawo do tego świadczenia, świadczenie z funduszu alimentacyjnego przysługuje w wysokości różnicy między kwotą świadczenia z funduszu alimentacyjnego przysługującego danej osobie uprawnionej a kwotą, o którą został przekroczony dochód rodziny w przeliczeniu na osobę w rodzinie.

W przypadku gdy wysokość świadczenia z funduszu alimentacyjnego przysługującego danej osobie uprawnionej, ustalona zgodnie z zasadą opisaną wyżej, jest niższa niż 100 zł, świadczenie to nie przysługuje.

Na przykład, jeżeli został złożony wniosek o świadczenie z funduszu alimentacyjnego dla dziecka, na które zostały zasądzone alimenty w kwocie 400 zł miesięcznie, i jednocześnie:

- miesięczny dochód na osobę w rodzinie wynosi **1280,50 zł**,
- kryterium dochodowe wynosi **1209,00 zł**,
- kwota przekroczenia kryterium dochodowego wynosi **71,50 zł**,
to wówczas świadczenie z funduszu alimentacyjnego zostanie przyznane w wysokości **328,50 zł miesięcznie**, tj. 400,00 zł minus 71,50 zł.

W 2023 r. w ramach ww. mechanizmu „złotówka za złotówkę” została wydatkowana kwota **36 959,76 zł** dla **10** rodzin (w 2022 r. – kwota 27 151,98 zł dla 9 rodzin).

4.2. Prowadzenie postępowań wobec dłużników alimentacyjnych

Dłużnikiem alimentacyjnym – zgodnie z definicją ustawową – jest osoba zobowiązana do alimentów na podstawie tytułu wykonawczego, przeciwko której egzekucja okazała się bezskuteczna.

Wśród dłużników alimentacyjnych, wobec których ustawa regulująca zasady i kryteria przyznawania świadczeń z funduszu alimentacyjnego nakazuje podejmować określone działania – w odniesieniu do terenu działania tut. ośrodka – wyróżnia się dwie grupy:

- pierwszą, do której należą mieszkańcy gminy Chojnice, dla których Wójt Gminy Chojnice jest tzw. organem właściwym dłużnika, posiadający zadłużenie z tytułu alimentów i wypłaconych osobom uprawnionym świadczeń alimentacyjnych;
- drugą, do której należą zarówno mieszkańcy gminy Chojnice, jak i miejscowości położonych poza jej obszarem, posiadający zadłużenie z tytułu wypłaconych przez gminę Chojnice osobom uprawnionym świadczeń alimentacyjnych, w tym zaliczek alimentacyjnych (świadczenie realizowane od 1.09.2005 r. do 30.09.2008 r., zastąpione od 1.10.2008 r. świadczeniem z funduszu alimentacyjnego).

Wobec ww. grup dłużników, w celu zmobilizowania ich do uregulowania należności, pracownicy ośrodka zobligowani są – na podstawie upoważnienia Wójta Gminy Chojnice – podejmować działania, którymi w 2023 r. w szczególności, były:

- a/ przeprowadzenie **35** wywiadów alimentacyjnych (w 2022 r. 22) i odebranie **35** oświadczeń majątkowych (w 2022 r. 22);
- b/ zobowiązanie **9** dłużników (w 2022 r. 6) do zarejestrowania się w urzędzie pracy jako osoba bezrobotna lub poszukująca pracy;
- c/ skierowanie do Powiatowego Urzędu Pracy w Chojnicach **7** informacji o potrzebie aktywizacji zawodowej dłużnika (w 2022 r. 7);
- d/ wszczęcie **8** postępowań w sprawie uznania dłużnika alimentacyjnego za uchylającego się od zobowiązań alimentacyjnych (w 2022 r. 7);
- e/ wydanie 3 decyzji dotyczących umorzenia postępowania w sprawie uznania dłużnika alimentacyjnego za uchylającego się od zobowiązań alimentacyjnych (w 2021 r. 1);
- f/ wydanie 7 decyzji uznających dłużnika alimentacyjnego za uchylającego się od zobowiązań alimentacyjnych (w 2022 r. 4);
- g/ skierowanie do Starosty 2 wniosków o zatrzymanie prawa jazdy (w 2022 r. 0);

- h/ złożenie **8** wniosków o ściganie dłużnika alimentacyjnego za przestępstwo określone w art. 209 § 1 K.k., tj. uchylenie się od wykonania obowiązku alimentacyjnego określonego co do wysokości orzeczeniem sądowym, ugodą zawartą przed sądem albo innym organem albo inną umową, jeżeli łączna wysokość powstałych wskutek tego zaległości stanowi równowartość co najmniej 3 świadczeń okresowych albo jeżeli opóźnienie zaległego świadczenia innego niż okresowe wynosi co najmniej 3 miesiące, na podstawie art. 5 ust. 3b pkt 1 ww. ustawy o pomocy osobom uprawnionym do alimentów, tj. po wydaniu decyzji o uznaniu dłużnika za uchylającego się od zobowiązań alimentacyjnych (w 2022 r. 4);
- i/ przekazanie Policji **67** zawiadomień o możliwości popełnienia przestępstwa nie alimentacji z art. 209 § 1 K.k. - na podstawie art. 304 § 2 K.p.k., po przyznaniu świadczeń rodzinnych albo świadczeń pieniężnych wypłacanych w przypadku bezskuteczności egzekucji alimentów (w 2022 r. 10);
- j/ przekazanie komornikowi sądowemu **63** informacji, pochodzących z wywiadów alimentacyjnych oraz oświadczeń majątkowych (w 2022 r. 28);
- k/ przekazanie do biur informacji gospodarczej (BIG) danych **9** dłużników (nie zgłaszanych wcześniej do żadnego z BIG-ów), w przypadku których zaległości z tytułu wypłaconych osobom uprawnionym świadczeń z funduszu alimentacyjnego (także należności z tytułu wypłaconych osobie uprawnionej zaliczek alimentacyjnych) przekraczają okres 6 m-cy, (w 2022 r. 6).

W 2022 r., tak jak w roku 2021, należności przypadające od dłużników alimentacyjnych z tytułu świadczeń wypłaconych z funduszu alimentacyjnego podlegały ściągnięciu wraz z odsetkami w drodze egzekucji sądowej. W związku z tym, gmina każdorazowo w przypadku przyznania osobie uprawnionej świadczeń z funduszu alimentacyjnego kierowała do komornika sądowego wnioski o przyłączenie do egzekucji sądowej. W 2023 r. wystosowano **58** takich wniosków (w 2022 r. 38).

Zadłużenie dłużników alimentacyjnych z tytułu wypłaconych przez gminę Chojnice świadczeń z funduszu alimentacyjnego i zaliczek alimentacyjnych wynosiło na dzień 31.12.2023 r. – łącznie z odsetkami– **12 789 153 zł** (w 2022 r. – 12 392 382 zł).

W wyniku przeprowadzonego postępowania od dłużników alimentacyjnych wyegzekwowano kwotę **376 319 zł** (w 2022 r. – 278 666 zł), w tym kwota **70 354 zł** (w 2022 r. – 32 779 zł) stanowiła dochód gminy Chojnice, która przekazała ośrodkowi kwotę **62 000 zł** (w 2022 r.– 42 000 zł) na wydatki związane z podejmowaniem działań wobec dłużników alimentacyjnych oraz na obsługę wypłat świadczeń z funduszu (m.in. koszty postępowania egzekucyjnego, wynajem pomieszczeń, zakup znaczków pocztowych i materiałów biurowych, rozmowy telefoniczne). Z otrzymanej kwoty **62 000 zł** ośrodek wydatkował **49 123 zł**.

5. Zmiany w świadczeniach rodzinnych i alimentacyjnych wprowadzone w związku z COVID-19

Ze zmian wprowadzonych do realizacji świadczeń rodzinnych i alimentacyjnych w 2023 r. obowiązywało tylko przedłużanie prawa do świadczeń uzależnionych od posiadania orzeczenia o niepełnosprawności, ponieważ druga zmiana, tj. wprowadzenie nowej przesłanki utraty dochodu, którą było obniżenie wynagrodzenia z tytułu zatrudnienia lub innej pracy zarobkowej lub obniżenie dochodu z pozarolniczej działalności gospodarczej z powodu przeciwdziałania COVID-19 obowiązywała tylko do października 2022 r., a w przypadku świadczeń alimentacyjnych od 1 października 2019 do 30 września 2022 r.

Przedłużanie prawa do świadczeń uzależnionych od posiadania orzeczenia o niepełnosprawności

Zgodnie z zapisami tzw. ustawy covidowej, z przyczyn związanych z przeciwdziałaniem COVID-19, orzeczenie o niepełnosprawności albo orzeczenie o stopniu niepełnosprawności, wydane na czas określony, którego ważność upływała w terminie do 90 dni przed dniem wejścia w życie tej ustawy lub upływa od dnia wejścia w życie tej ustawy, zachowuje ważność do upływu 60. dnia od dnia odwołania stanu zagrożenia epidemicznego lub stanu epidemii, jednak nie dłużej niż do dnia wydania nowego orzeczenia o niepełnosprawności albo orzeczenia o stopniu niepełnosprawności (art. 15h), a w przypadku orzeczeń lekarzy orzeczników ZUS i KRUS, których ważność upływa w okresie obowiązywania stanu zagrożenia epidemicznego albo stanu epidemii albo w okresie 30 dni następujących po ich odwołaniu zachowuje ważność przez okres kolejnych 3 miesięcy od dnia upływu terminu ważności orzeczenia, pod warunkiem złożenia nowego wniosku (art. 15zc).

Stan zagrożenia epidemicznego został odwołany z dniem 1 lipca 2023 r. (rozporządzenie Ministra Zdrowia z dnia 14 czerwca 2023 r. – Dz. U. poz. 1118).

Odwołanie stanu zagrożenia epidemicznego spowodowało zakończenie przedłużania orzeczeń lekarzy orzeczników ZUS i KRUS, natomiast orzeczenia o niepełnosprawności i orzeczenia o stopniu niepełnosprawności wydane przez powiatowe i wojewódzkie zespoły ds. orzekania o niepełnosprawności do dnia 5 sierpnia 2023 r. zostały przedłużone na podstawie ustawy z dnia 9 marca 2023 r. o zmianie ustawy o ochronie konkurencji i konsumentów oraz niektórych innych ustaw (Dz.U. poz. 852), która to ustawa uchyla jednocześnie (w art. 10) art. 15h ww. „ustawy covidowej”, a orzeczenia przedłuża – zgodnie z art. 23 w brzmieniu:

„Orzeczenie o niepełnosprawności albo orzeczenie o stopniu niepełnosprawności, o którym mowa w art. 15h ustawy zmienianej w art. 10, w brzmieniu dotychczasowym, którego okres ważności:

- 1) upłynąłby do dnia 31 grudnia 2020 r. – zachowuje ważność do dnia 31 grudnia 2023 r.,
- 2) upłynąłby w okresie od dnia 1 stycznia 2021 r. do dnia 31 grudnia 2021 r. – zachowuje ważność do dnia 31 marca 2024 r.,
- 3) upłynąłby w okresie od dnia 1 stycznia 2022 r. do dnia poprzedzającego dzień wejścia w życie niniejszego przepisu (tj. 5 sierpnia 2023 r.) – zachowuje ważność do dnia 30 września 2024 r. – jednak nie dłużej niż do dnia wydania nowego ostatecznego orzeczenia o niepełnosprawności albo orzeczenia o stopniu niepełnosprawności.

Z kolei wyżej cytowany art. 23 ustawy z dnia 9 marca 2023 r. o zmianie ustawy o ochronie konkurencji i konsumentów oraz niektórych innych ustaw (Dz.U. poz. 852) został uchylony przez art. 5 pkt 1 ustawy z dnia 19 grudnia 2023 r. o szczególnych rozwiązaniach służących zachowaniu ważności niektórych orzeczeń o niepełnosprawności oraz orzeczeń o stopniu niepełnosprawności (Dz.U. poz. 2768). Zmiana weszła w życie 30 grudnia 2023 r.

Zgodnie z art. 1 ustawy z dnia 19 grudnia 2023 r. o szczególnych rozwiązaniach służących zachowaniu ważności niektórych orzeczeń o niepełnosprawności oraz orzeczeń o stopniu niepełnosprawności, orzeczenie o niepełnosprawności lub orzeczenie o stopniu niepełnosprawności wydane na czas określony, które zachowało ważność na podstawie wyżej cytowanego art. 23 ustawy z dnia 9 marca 2023 r. o zmianie ustawy o ochronie konkurencji i konsumentów oraz niektórych innych ustaw, albo którego okres ważności upłynął po dniu 5 sierpnia 2023 r. zachowuje ważność do dnia 30 września 2024 r., jednak nie dłużej niż do dnia, w którym nowe orzeczenie o niepełnosprawności/ stopniu niepełnosprawności, stanie się ostateczne.

Zmian decyzji za okres od 6 sierpnia do 31 grudnia 2023 r. w sprawie świadczeń uzależnionych od niepełnosprawności w zakresie okresu przysługiwania świadczenia dokonano już 2024 r.

Postępowania w sprawie przedłużenia prawa do świadczeń uzależnionych od niepełnosprawności są wszczynane z urzędu, nie jest wymagany wniosek strony.

W 2023 roku zostało wydanych 19 decyzji przedłużających prawo do świadczeń pielęgnacyjnych, 85 decyzji przedłużających prawo do zasiłków pielęgnacyjnych, 15 decyzji przedłużających prawo do dodatków do zasiłków rodzinnych z tytułu kształcenia i rehabilitacji dziecka niepełnosprawnego (w 2022 r. – odpowiednio 21, 103, 22).

Każda decyzja przedłużająca prawo do świadczenia wymaga comiesięcznego monitorowania pod kątem wydania nowego orzeczenia o niepełnosprawności lub stopniu niepełnosprawności (w drodze pisemnej wymiany informacji z Powiatowym Zespołem ds. Orzekania o Niepełnosprawności w Chojnicach oraz weryfikacji w elektronicznej bazie EKSMOON). Jeżeli orzeczenie zostało wydane i nie zostało złożone odwołanie od orzeczenia zostaje wydana decyzja o wygaśnięciu decyzji przyznającej prawo do świadczenia (w 2023 r. zostało wydanych 111 decyzji wygaszających prawo do świadczenia, w 2022 r. - 110), a jeżeli strona uzyskała orzeczenie uprawniające do świadczenia, to składa wniosek i zostaje wydana nowa decyzja przyznająca świadczenie.

VII. FUNKCJONOWANIE OŚRODKA

Na utrzymanie ośrodka wydatkowano **2 635 293 zł**, tj. 14,3% z ogółu poniesionych w 2023 r. kosztów (w 2022 r. 2 489 834 zł, 6,16%).

Wśród nich środki własne gminy stanowiły 77,21%, tj. 2 034 826 zł (w 2022 r. – 65,62%, tj. 1 633 945 zł), dotacje z budżetu państwa – 22,03%, tj. 580 550 zł (w 2022 r. – 25,85%, tj. 643 512 zł), środki z Funduszu Solidarnościowego – 0,24%, tj. 6 294 zł (w 2022 r. – 0,18%, tj. 4 511 zł), środki z Narodowego Funduszu Ochrony Środowiska i Gospodarki Wodnej – 0,24%, tj. 6 225 zł (w 2022 r. – 0,13%, tj. 3 300 zł), środki z Funduszu

Pomocy – 0,14%, tj. 3 682 zł, (w 2022 r. – 0,31%, tj. 7 645 zł), środki z Funduszu Przeciwdziałania COVID-19 – 0,14%, tj. 3 717 zł (w 2022 r. – 7,91%, tj. 196 921 zł).

Zdecydowaną większość – 80,01% – stanowiły środki finansowe przeznaczone na wynagrodzenia dla pracowników⁹ oraz osób świadczących pracę w ramach umowy zlecenia (z wyłączeniem osób realizujących specjalistyczne usługi opiekuńcze, usługi opieki wytchnieniowej oraz asystenta osoby niepełnosprawnej¹⁰) wraz z narzutami i należnymi nagrodami jubileuszowymi, a w dalszej kolejności na:

- zakup materiałów – 8,89%,
- zakup usług – 5,41%,
- odpis na ZFŚS – 1,68%,
- zakupy inwestycyjne (serwer) – 1,63%,
- delegacje i ryczałty – 1,57%,
- szkolenia – 0,28%,
- Ogólnopolska KDR – 0,17%,
- Spotkanie Wigilijne – 0,17%,
- Magazyn żywności – 0,11%,

Pozostałe wydatki, na kwotę 411 zł, dotyczyły obsługi Zespołu Interdyscyplinarnego.

W porównaniu z 2022 r., największy wzrost wydatków w 2023 r. nastąpił na zakup materiałów – o 267,8%, następnie na zakupy inwestycyjne – o 100%, delegacje i ryczałty – o 38,5% oraz zakup usług – o 30%, odpis na ZFŚS – o 3,1% oraz na wynajem magazynu żywności – o 1,9%.

Zmniejszenie wydatków w 2023 r., w kontekście 2022 r., odnotowano w 5 pozycjach: obsłudze Zespołu Interdyscyplinarnego – o 82,9%, ogólnopolskiej KDR – o 12,2%, szkoleniach – o 5,1%, wynagrodzeniach z narzutami – o 5%, kosztach Spotkania wigilijnego/paczki świątecznych dla osób samotnych – o 2,9%.

Zwiększone wydatki na zakup materiałów, usług, a także wydatek na zakup serwera (zakupy inwestycyjne) są związane ze zmianą siedziby Gminnego Ośrodka Pomocy Społecznej w Chojnicach i potrzebą wyposażenia wyremontowanego budynku przy ul. Drzymały 20A.

Powyższe relacje przedstawia tabela 8.

Tabela 8: Wydatki na utrzymanie ośrodka w 2022 i 2023 r.

Rodzaj wydatku	Rok budżetowy		Tendencja	
	2022	2023	(+) wzrost / (-) spadek	
			zł	%
Wynagrodzenia z narzutami	2 220 912 zł	2 110 031 zł	-110 881 zł	-5,0%
Zakup usług	109 646 zł	142 507 zł	32 861 zł	30,0%
Zakup materiałów	63 720 zł	234 357 zł	170 637 zł	267,8%
Delegacje i ryczałty	29 939 zł	41 475 zł	11 536 zł	38,5%
Odpis na ZFŚS	42 999 zł	44 331 zł	1 332 zł	3,1%
Szkolenia	7 645 zł	7 254 zł	-391 zł	-5,1%
Zakupy inwestycyjne	0 zł	43 050 zł	43 050 zł	100,0%
Magazyn żywności	2 961 zł	3 018 zł	57 zł	1,9%
Ogólnopolska KDR	5 135 zł	4 510 zł	-625 zł	-12,2%
Spotkanie Wigilijne/paczki świąteczne dla osób samotnych	4 477 zł	4 349 zł	-128 zł	-2,9%
Obsługa Zespołu Interdyscyplinarnego	2 400 zł	411 zł	-1 989 zł	-82,9%
RAZEM	2 489 834 zł	2 635 293 zł	145 459 zł	X

⁹ W tym rozdziale nie uwzględniono wynagrodzenia asystenta rodziny oraz kosztów związanych ze stanowiskiem pracy asystenta rodziny (np. ryczałt na użytkowanie samochodu do celów służbowych), koszty te zostały uwzględnione w rozdziale II;

¹⁰ Koszty tych usług zostały wykazane w rozdziałach I i II.

Na przestrzeni całego 2023 r., w ośrodku – w formie umów o pracę, umów zlecenia, umów o wykonanie usług z osobami fizycznymi prowadzącymi działalność gospodarczą, które osobiście świadczyły usługi i umów na organizację stażu absolwenckiego – prace, w różnych okresach czasowych, wykonywało łącznie 68 osób (w 2022 r. 79), w tym:

- a/ stałą kadrę ośrodka (umowy na czas nieokreślony), stanowiły 22 osoby - 22 etaty (w 2022 r. - 23 osoby, 23 etaty), z których zdecydowana większość posiadała wykształcenie wyższe magisterskie – 90,9% (20 osób), w tym pedagogiczne, ekonomiczne, prawnicze, administracyjne i rolnicze, w dalszej kolejności:
- wyższe zawodowe – 4,55% (1 osoba),
 - średnie – 4,55% (1 osoba)

Poza tym, 5 osób legitymowało się specjalizacją zawodową, w tym:

- I stopnia z zakresu pracy socjalnej – 2 pracowników,
- II stopnia – 2 pracowników (z zakresu pracy socjalnej z osobami będącymi ofiarami przemocy),
- z organizacji pomocy społecznej – 2 osoby.

Strukturę wykształcenia ww. pracowników ośrodka przedstawia wykras 14.

Wykras 14: Wykształcenie pracowników ośrodka zatrudnionych w 2023 r. na czas nieokreślony



Spośród 22 osób zatrudnionych na czas nieokreślony:

- 21 osoby wykonywały pracę w ramach normalnego systemu czasu pracy,
 - 1 osoba pracowała w ramach zadaniowego systemu czasu pracy;
- b/ pracownicy zatrudnieni na czas określony: 5 osób w pełnym wymiarze czasu pracy (w 2022 r. – 4);
- c/ osoby świadczące pracę w ramach umowy zlecenia (nieprowadzące działalności gospodarczej) – 38, w tym: 34 opiekunów osób starszych/ niepełnosprawnych (w tym w ramach programu „Opieka wytchnieniowa” 14 osób, 26 asystentów osoby niepełnosprawnej, z których 6 wykonywało również usługi opieki wytchnieniowej), 1 osoba wykonująca specjalistyczne usługi opiekuńcze dla osób z zaburzeniami psychicznymi, 1 kasjerka prowadząca kasę zapomogowo-pożyczkową, zamówienia publiczne 1 osoba, ochrona danych 1 osoba (w 2022 r. – 29 osób);
- d/ osoby świadczące usługi (prowadzące działalność gospodarczą, osobiście wykonujące zleczone usługi) - 3 w tym 2 wykonujące specjalistyczne usługi opiekuńcze (psychiatryczne, logopedyczne), 1 usługi informatyczne;
- e/ osoby odbywające staż absolwencki – 2 (wykazane również w pracownikach zatrudnionych na czas określony, ponieważ po stażu zostały zatrudnione na czas określony), na stanowisku pracownik kancelaryjny (w 2022 r.– 3).

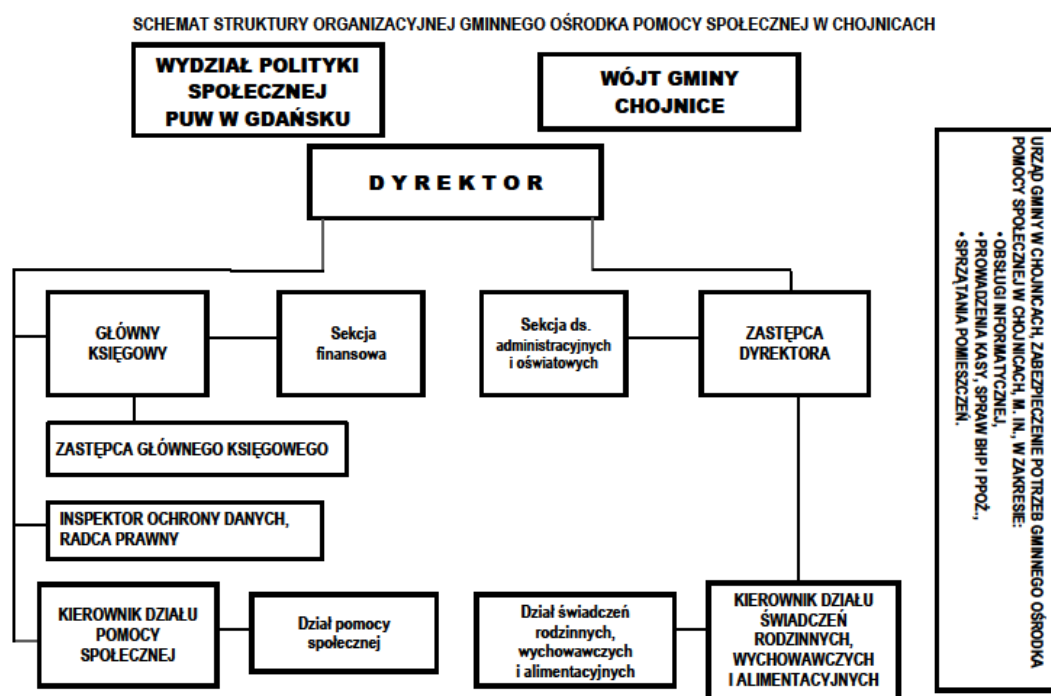
Podobnie jak w poprzednich latach, także w 2023 r., pracownicy ustawicznie podnosili swoje kwalifikacje poprzez udział w wielu formach pozaszkolnego doskonalenia zawodowego, w tym, w: seminariach, konferencjach, warsztatach, spotkaniach członków Pomorskiego Forum Pomocy Społecznej – ogółem w 21 szkoleniach (w 2022 r. w 25 szkoleniach). Na ten cel w 2023 r. wydatkowano kwotę 7 974 zł (w 2022 r. 8 241 zł). Dodatkowo 2 pracowników uczestniczyło w szkoleniach finansowanych z Krajowego Funduszu Szkoleniowego.

W 2023 r. w strukturze organizacyjnej ośrodka funkcjonowały następujące samodzielne stanowiska pracy oraz komórki organizacyjne, podporządkowane bezpośrednio:

- a) Dyrektorowi ośrodka:
 - zastępca dyrektora,
 - główny księgowy,
 - Inspektor Ochrony Danych – radca prawny,
 - kierownik Działu pomocy społecznej;
- b) Zastępcy dyrektora Ośrodka:
 - kierownik Działu świadczeń rodzinnych, wychowawczych i alimentacyjnych,
 - pracownicy Sekcji ds. administracyjnych i oświatowych;
- c) Głównemu księgowemu ośrodka:
 - zastępca głównego księgowego
 - pracownicy Sekcji finansowej;
- d) Kierownikowi Działu pomocy społecznej:
 - terenowi pracownicy socjalni wykonujący zadania, w przydzielonych rejonach opiekuńczych, wynikające, w szczególności, z ustawy o pomocy społecznej oraz ustawy o wspieraniu rodziny i systemie pieczy zastępczej wraz z aktami wykonawczymi,
 - asystent rodziny, który działa bez wyznaczonych rejonów świadcząc pomoc mieszkańcom gminy Chojnice w środowisku ich zamieszkania lub w innym miejscu – wskazanym przez rodzinę,
- e) Kierownikowi Działu świadczeń rodzinnych, wychowawczych i alimentacyjnych
 - pracownicy Działu świadczeń rodzinnych, wychowawczych i alimentacyjnych.

Graficzną strukturę organizacyjną ośrodka w 2023 r., przedstawia schemat nr 1.

Schemat nr 1: Struktura organizacyjna ośrodka



PODSUMOWANIE I KIERUNKI DZIAŁANIA W 2023R.

Z niniejszego sprawozdania wynika, że ujmując kompleksowo wydatki ośrodka w 2023 r., to:

- na realizację zadań wydatkowano o 54,5% (tj. o 22 028 116 zł) środków finansowych mniej, aniżeli w 2022 r.;
- nadal zdecydowaną większość – prawie 82,1% – budżetu ośrodka stanowiły środki otrzymane z budżetu państwa, w tym funduszy celowych, na realizację zadań zleconych i dotacje celowe na realizację zadań własnych gminy;
- wciąż zdecydowana większość – 71,7% – środków, łącznie ze wszystkich obszarów wsparcia zasilala budżety domowe mieszkańców (w formie świadczeń pieniężnych i/lub pomocy rzeczowej), jednak w porównaniu z rokiem 2022 wartość ta istotnie spadła, o 13,9 punktu procentowego. Jest to spowodowane realizowaniem w 2023 r. w bardzo ograniczonym stopniu świadczeń tarczy antykryzysowej;
- spośród wszystkich obszarów wsparcia mieszkańców gminy obsługiwanych przez ośrodek, największy odsetek środków (67,7%) wydatkowano na świadczenia rodzinne i wychowawcze, z kolei najmniejszy (0,3%) na pomoc materialną dla uczniów (stypendia i zasiłki szkolne).

Biorąc pod uwagę poszczególne obszary działania ośrodka w roku 2023, w porównaniu z rokiem 2022, odnotowano, w szczególności:

1. W systemie pomocy społecznej:

- a/ spadek liczby środowisk – liczba rodzin/osób korzystających w rejonie opiekuńczym pracownika socjalnego w 2022 r. wynosiła średnio 30 środowisk, natomiast w 2023 r. spadła do 28 środowisk;
- b/ spadek wydatków poniesionych w związku z koniecznością zapewnienia usług opiekuńczych osobom niesamodzielnym w ich miejscu zamieszkania (w 2023 r. udzielono 4217 świadczeń na kwotę 152 875 zł, natomiast w 2022 r. 7 334 świadczeń na kwotę 206 093 zł);
- c/ spadek wydatków na zapewnienie specjalistycznych usług opiekuńczych dla osób z zaburzeniami psychicznymi z uwagi na brak specjalistów chętnych do realizacji tego zadania. W 2023 r. skorzystało 12 osób na kwotę 13 900 zł, natomiast w 2022 r. 10 osób na kwotę 51 960 zł;
- d/ spadek wydatków na zasiłki okresowe, ponieważ mniejsza liczba osób zgłaszała się o przyznanie pomocy, spowodowane było to wzrostem wynagrodzeń w tym najniższej krajowej.
- e/ spadek wskaźników dotyczących rządowego programu „Posiłek w szkole i w domu”, tj. średniej wartości pomocy w formie zasiłku celowego na zakup żywności przyznanego w ramach programu oraz okresu, na jaki była udzielana pomoc. Przeciętnie pomocy udzielano na okres 6 miesięcy (w 2022 r. – 7 miesięcy), średnia kwota zasiłku dla rodzin (lub osób prowadzących samodzielne gospodarstwa domowe) była jednak wyższa o 10 zł od ubiegłorocznej i wynosiła 319 zł w skali miesiąca (w 2022 r. po 309 zł);
- f/ wzrost wydatków poniesionych w związku z obowiązkiem współfinansowania pobytu mieszkańców gminy w domu pomocy społecznej. W 2023 r. nie umieszczono w DPS nowych osób, ale też 1 osoba zmarła, jedna osoba tylko do maja ponosiła odpłatność w DPS w pełnej wysokości. Koszty utrzymania pensjonariuszy wzrosły tak, jak każdego roku z uwagi na zmieniający się co roku koszt utrzymania mieszkańca;
- g/ zmniejszył się odsetek środowisk korzystających ze wsparcia z powodu ubóstwa – w 2022 r. wynosił niecałe 54%, w 2023 r. natomiast niecałe 53% wszystkich świadczeniobiorców (jednak liczba środowisk w 2023 r. zwiększyła się o 3 w stosunku do roku 2022);
- h/ o 20 osób wzrosła liczba zarejestrowanych w PUP mieszkańców gminy Chojnice, Stopa bezrobocia w powiecie chojnickim na koniec roku 2023 wynosiła 8,6%, i wzrosła nieznacznie od tej która była ustalona na dzień 31.12.2021 r. – 8,5%. Na tle województwa pomorskiego, czy kraju bezrobocie w powiecie chojnickim wciąż osiąga wartość stosunkowo wysoką. Stopa bezrobocia w województwie pomorskim i w Polsce wynosiła odpowiednio 4,6% i 5,1%. Problem bezrobocia, w statystykach ośrodka, w 2023 r., podobnie jak w roku poprzednim, zajął trzecią, po ubóstwie i niepełnosprawności pozycję pod względem częstotliwości występowania wśród przesłanek uzasadniających przyznanie pomocy;

2. W systemie wspierania rodziny i pieczy zastępczej:

- a/ utrzymująca się na zbliżonym poziomie liczba rodzin objętych usługami asystenta rodziny (w roku 2022 z tej formy wsparcia skorzystało 19 rodzin, w 2023 r. – 18);
- b/ utrzymujący się na zbliżonym poziomie przeciętny wymiar czasu pracy asystenta z jedną rodziną, który wynosił średnio 27 miesięcy (w 2022 r. – 28 miesięcy);

- c/ poprawę funkcjonowania kolejnych rodzin korzystających z usług asystenta w obszarach, co do których, do chwili objęcia wsparciem, pojawiały się zastrzeżenia, w tym, w zakresie prowadzenia gospodarstwa domowego, sprawowania opieki nad dziećmi, rozwiązywania konfliktów, radzenia sobie ze stresem;
3. W obszarze świadczeń rodzinnych, wychowawczych i alimentacyjnych:
- a/ spadek wydatków na świadczenia wychowawcze o 99,43%, tj. o 10 438 817 zł, co związane jest ze zmianą ustawy o pomocy państwa w wychowywaniu dzieci, w szczególności przekazaniem realizacji świadczenia Zakładowi Ubezpieczeń Społecznych;
- b/ wzrost wydatków na świadczenia pielęgnacyjne o 24,57%, tj. o 1 135 157 zł, co związane jest z przede wszystkim z waloryzacją świadczeń (wzrost kwoty świadczenia pielęgnacyjnego z 2119 zł w 2022 r. do 2 458 zł w 2023 r.) oraz zwiększeniem liczby osób z nich korzystających (w 2022 r. ze świadczenia pielęgnacyjnego korzystało 205 osób, a w 2023 r. - 213 osób);
- c/ spadek wydatków na specjalne zasiłki opiekuńcze oraz zasiłki dla opiekunów:
- specjalne zasiłki opiekuńcze o 40,00%, tj. o 4 960 zł,
 - zasiłki dla opiekunów o 16,67%, tj. o 1240 zł.
- Zmniejszenia tych wydatków wynikają z ubiegania się osób korzystających z tych świadczeń o świadczenie korzystniejsze, którym jest świadczenie pielęgnacyjne. Na dzień 31.12.2023 r. w tut. ośrodku nie było ani jednej osoby pobierającej specjalny zasiłek opiekuńczy lub zasiłek dla opiekuna;
- d/ spadek wydatków na świadczenia rodzicielskie o 21,18%, tj. o 109 381 zł;
- a/ spadek wydatków na zasiłki rodzinne i dodatki do zasiłków rodzinnych:
- ogółem wydatki zmniejszyły się o 14,17%, tj. o 239 812 zł,
 - wydatki na zasiłki rodzinne zmniejszyły się – o 15,44%, tj. o 164 459 zł, natomiast spośród dodatków do zasiłków rodzinnych najbardziej zmniejszyły się wydatki na dodatki z tytułu rozpoczęcia roku szkolnego – o 14,96%, tj. o 8016 zł, samotnego wychowywania dziecka – o 13,81%, tj. o 9664 zł, dodatki z tytułu podjęcia nauki poza miejscem zamieszkania – o 12,30%, tj. o 12 706 zł, wychowywania dziecka w rodzinie wielodzietnej – o 9,88%, tj. o 21 134 zł, kształcenia i rehabilitacji dziecka niepełnosprawnego – 5,31%, tj. o 4274 zł, wychowywania dziecka w okresie korzystania z urlopu wychowawczego – o 4,30%, tj. o 2559 zł. Wyjątek stanowi dodatek do zasiłku rodzinnego z tytułu urodzenia dziecka, gdzie zanotowano wzrost o 76,47%, tj. o 13000 zł w stosunku do roku 2022. Spadek wydatków na zasiłki rodzinne z dodatkami (dodatki do zasiłków rodzinnych nie są samoistnymi świadczeniami, mogą być wypłacane tylko z zasiłkiem rodzinnym) jest konsekwencją pozostawiania na niezmiennym poziomie od 2015 r. kryterium dochodowego, wynoszącego 674 zł na osobę w rodzinie, a w przypadku rodzin z dzieckiem niepełnosprawnym 764 zł;
- b/ spadek wydatków na jednorazową zapomogę z tytułu urodzenia się dziecka – o 9,82%, tj. o 11 000 zł. Spadek ten można tłumaczyć zmniejszeniem liczby urodzonych dzieci, ponieważ według danych Wydziału Organizacyjnego i Spraw Obywatelskich liczba dzieci urodzonych w 2023 r. (169) była mniejsza niż w 2022 r. (199) oraz poprawą sytuacji finansowej rodzin przy jednoczesnym utrzymaniu kryterium dochodowego uprawniającego do otrzymania jednorazowej zapomogi z tytułu urodzenia się dziecka.
- c/ wzrost wydatków na świadczenia alimentacyjne o 8,25%, tj. o 33 457 zł, co związane jest ze zmianą kryterium dochodowego: do 30 września 2023 r. obowiązywało kryterium dochodowe w wysokości 900 zł miesięcznie w przeliczeniu na osobę w rodzinie, a od 1 października 2023 r. – 1 209 zł;
- d/ wzrost kwoty wyegzekwowanej od dłużników alimentacyjnych – o 35,04%, tj. 97 653 zł, co może być związane z poprawą sytuacji materialnej dłużników, a także brakiem gotowości z ich strony do ponoszenia konsekwencji w postaci wszczęcia postępowania w sprawie o przestępstwo z art. 209 K.k., tj. niealimentacji, czy utraty prawa jazdy, zgłoszenia do biur informacji gospodarczej.
- e/ wzrost kwoty zobowiązań alimentacyjnych – o 3,20%, tj. o 396 771 zł. Podstawową przyczyną niepłacenia alimentów jest uchylanie się dłużników alimentacyjnych od podjęcia legalnego zatrudnienia, w celu uniknięcia potrąceń komorniczych z wynagrodzenia na rzecz zasądzonych alimentów. W wielu przypadkach niewypełnianie obowiązku alimentacyjnego przez rodziców dziecka związane jest także z uzależnieniem od alkoholu. Wzrost ww. kwoty jest również spowodowany narastaniem odsetek od zadłużenia;
4. W zakresie ogólnopolskiej Karty Dużej Rodziny (KDR):
- wzrost liczby rodzin posiadających kartę o 209 rodzin. Na dzień 31.12.2023 r. liczba rodzin posiadających przynajmniej jedną zamówioną Kartę w gminie Chojnice wynosiła 1523 (różnica z liczbą faktycznie złożonych wniosków związana jest z faktem, iż Karty unieważnia się ze względu na zmianę gminy miejsca

zamieszkania). Kartę przyznano 5047 mieszkańcom gminy Chojnice, 2756 Kart dla rodziców/mężonków oraz 2291 Kart dla dzieci i młodzieży. Natomiast na dzień 31.12.2022 r. liczba rodzin posiadających przynajmniej jedną zamówioną Kartę wynosiła 1314 (Kartę przyznano 4519 osobom);

5. W ramach systemu oświaty:

- spadek wydatków na pomoc materialną dla uczniów o 33,36%, tj. o 14 824,70 zł przy liczbie 39 uczniów korzystających z tego wsparcia (69 uczniów w 2022 r.), spowodowany poprawą sytuacji dochodowej rodzin i zaprzestaniem korzystania z tej formy pomocy;

6. W ramach działań Zespołu Interdyscyplinarnego:

- obciążenie związane z realizacją zadań z zakresu przemocy domowej zwiększyło się, w tym w szczególności w zakresie obsługi nowo zakładanych Niebieskich Kart, w tym zakładanie teczek dla nowych procedur, przygotowywanie powołań do grup diagnostyczno - pomocowych, nadawanie upoważnień do przetwarzania danych osobowych, prowadzenie rejestrów osób upoważnionych, przygotowywanie oświadczeń o zachowaniu poufności. Na nieco wyższym poziomie kształtowały się liczby: prowadzonych rocznie procedur Niebieskie Karty (w 2023 r. – 44, 2022 r. – 37) oraz wszczętych procedur Niebieskie Karty (w 2023 r. – 31, w 2022 r. – 21). Znaczący wzrost nastąpił w ilości dokumentacji dotyczącej procedur „Niebieskie Karty” udostępnianej uprawnionym podmiotom w związku z prowadzonymi postępowaniami (w 2023 r. - 35, 2022 r. – 13).

Funkcjonowanie ośrodka w 2024 r., w zdecydowanej większości, polegać będzie na kontynuowaniu realizowanych – w 2023 r. i w latach wcześniejszych – zadań wynikających z przepisów obowiązującego prawa oraz na podejmowaniu przedsięwzięć wynikających z wprowadzonych w życie nowych rozwiązań prawnych, a także na inicjowaniu działań służących lepszemu zaspokojeniu potrzeb osób, rodzin i grup społecznych. W szczególności, za priorytetowe kierunki działań przyjęto:

- udział w pracach zmierzających do opracowania projektu Strategii Rozwiązywania Problemów Społecznych Gminy Chojnice;
- realizację pracy socjalnej w oparciu o kontrakty i projekty socjalne;
- rozszerzanie wymiaru i zakresu indywidualnej, zintensyfikowanej pracy socjalno-wychowawczej oraz pomocy pedagogiczno-psychologicznej, opartej na koncepcji pracy asystenta rodziny, dla rodzin wieloprotblemowych z deficytami w sferze opiekuńczo-wychowawczej;
- udział w rozwijaniu oferty działań na rzecz osób doznających przemocy, rozszerzaniu jej zakresu, upowszechnianiu i doskonaleniu metody pracy interdyscyplinarnej;
- realizację Programu wspierania rodziny w gminie Chojnice na lata 2022-2024, rządowego programu „Posiłek w szkole i w domu”, osłonowych: w zakresie dożywiania na lata 2024-2028 „Posiłek dla dzieci i młodzieży”, „Koperta życia”, Programu dla rodzin wielodzietnych „Karta Dużej Rodziny Gminy Chojnice”;
- rozwijanie oferty adresowanej do mieszkańców gminy, zwłaszcza osób starszych i z niepełnosprawnościami, poprzez pozyskiwanie środków na nowe formy wsparcia, np. opieka wytchnieniowa, opiekun osobisty osoby z niepełnosprawnością, „Lokalna karta seniora”, teleopieka – w ramach programu rządowego „Korpus Wsparcia Seniorów” na rok 2024;
- podnoszenie poziomu i skuteczności funkcjonowania ośrodka, m. in. poprzez stałe podnoszenie kwalifikacji i kompetencji zatrudnionej kadry oraz rozwój współpracy z instytucjami i organizacjami pozarządowymi w celu lepszego zaspokajania potrzeb mieszkańców gminy;
- współpracę ze służbami zatrudnienia oraz innymi podmiotami prowadzącą do aktywizacji zawodowej świadczeniobiorców pomocy społecznej, m. in. poprzez wspieranie ich w nabywaniu nowych i rozwijaniu już posiadanych umiejętności zawodowych i społecznych w ramach projektów, współfinansowanych ze środków Unii Europejskiej, realizowanych przez organizacje pozarządowe.

Potrzeby na realizację zadań ośrodka – ich finansowy wymiar – zostały przedstawione w uchwale przyjmującej budżet gminy Chojnice na 2024 rok (uchwała nr L/837/2023 Rady Gminy w Chojnicach z dnia 29 grudnia 2023 r.).

Spis wykresów

Wykres 1: Liczba rodzin korzystających w latach 2021-2023 z poszczególnych obszarów wsparcia obsługiwanych przez ośrodek pomocy społecznej.....	7
Wykres 2: Wydatki GOPS w 2022 i 2023 r. z podziałem na źródła finansowania	8
Wykres 3: Źródła finansowania zrealizowanych w 2022 i 2023 r. zadań w ramach systemu pomocy społecznej	11
Wykres 4: Mieszkańcy gminy przebywający w domach pomocy społecznej według typu domu	13
Wykres 5: Środowiska a rodziny z dziećmi korzystające z pomocy społecznej w latach 2017-2023	22
Wykres 6: Czas pracy asystenta z rodziną w 2023 r.	23
Wykres 7: Uczniowie korzystający ze świadczeń pomocy materialnej w ramach systemu oświaty w latach 2015-2023.....	25
Wykres 8: Liczba Niebieskich Kart A, które wpłynęły do ZI w latach 2014-2023.....	30
Wykres 9: Udział procentowy wydatków na poszczególne rodzaje świadczeń z systemu świadczeń rodzinnych, wychowawczych i alimentacyjnych w 2023 r.	38
Wykres 10: Udział procentowy wydatków na poszczególne rodzaje świadczeń opiekuńczych w 2023 r.....	40
Wykres 11: Liczba rodzin korzystających ze świadczenia pielęgnacyjnego oraz wydatki na świadczenie pielęgnacyjne w latach 2013-2023.	41
Wykres 12: Udział procentowy wydatków na zasiłki rodzinne i poszczególne rodzaje dodatków w 2023 r.....	42
Wykres 13: Wydatki na realizację świadczeń alimentacyjnych w latach 2014-2023	44
Wykres 14: Wykształcenie pracowników ośrodka zatrudnionych w 2023 r. na czas nieokreślony.....	49

Spis tabel

Tabela 1: Wydatki w latach 2021-2023 na realizację zadań w poszczególnych obszarach działania	9
Tabela 2: Przeznaczenie wydatków ośrodka w latach 2021 – 2023.....	10
Tabela 3: Liczba mieszkańców gminy przebywających w domach pomocy społecznej w latach 2014-2023.....	13
Tabela 4: Bezradność w sprawach opiekuńczo-wychowawczych i prowadzenia gospodarstwa domowego	22
Tabela 5: Koszt pobytu dzieci w pieczy zastępczej	24
Tabela 6:Przyczyny przyznawania zasiłków szkolnych w latach 2020-2023.....	26
Tabela 7: Liczba Niebieskich Kart A, które wpłynęły do ZI w latach 2014-2023, z wyszczególnieniem instytucji, które wszczęły procedurę w danej rodzinie	30
Tabela 8: Wydatki na utrzymanie ośrodka w 2022 i 2023 r.	48

Schemat nr 1: Struktura organizacyjna ośrodka	50
---	----

Załączniki:

Załącznik nr 1: Działania podejmowane w ramach pracy socjalnej

Załącznik nr 2: Powody przyznania pomocy w 2023 r.

Załącznik nr 3: Poziom ubóstwa w poszczególnych sołectwach gminy Chojnice

Załącznik nr 4: Liczba świadczeniobiorców korzystających ze wsparcia z systemu pomocy społecznej w poszczególnych sołectwach gminy Chojnice w latach 2022-2023

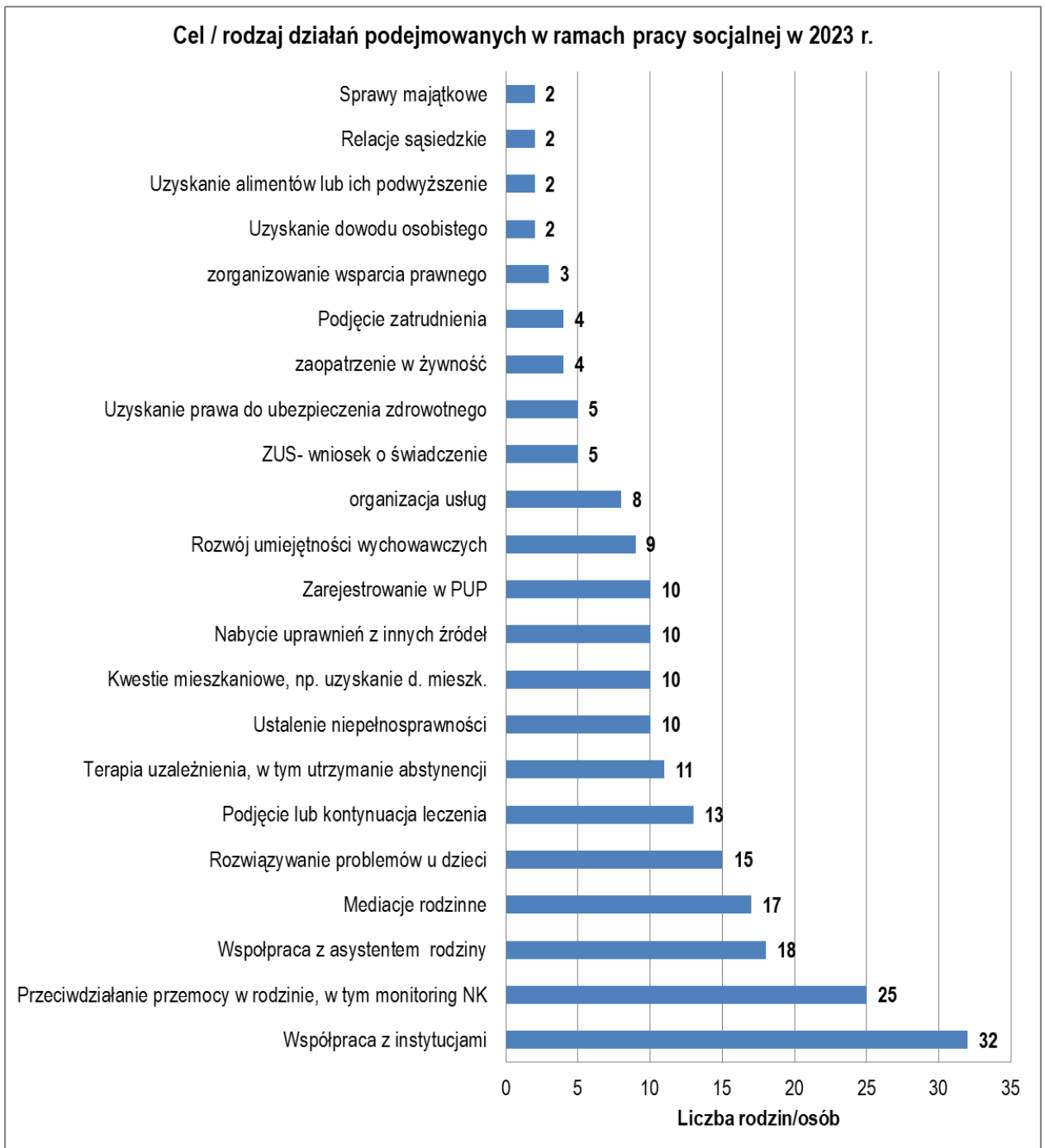
Załącznik nr 5: Bezrobotni PUP i GOPS w latach 2023-2023 wg grup wiekowych

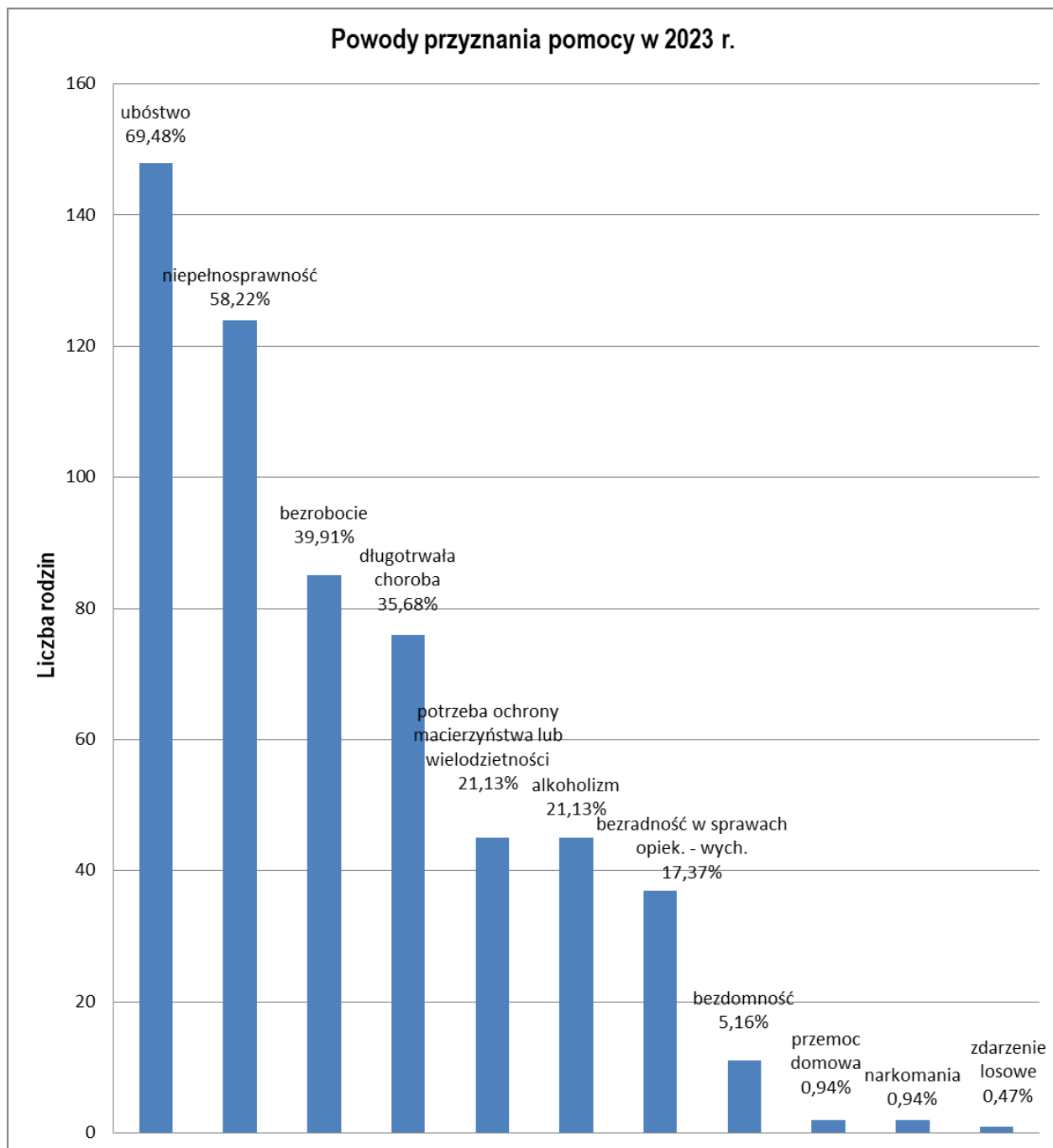
Załącznik nr 6: Bezrobotni PUP i GOPS w latach 2022-2023 wg wykształcenia

Załącznik nr 7: Sprawozdanie z realizacji w 2023 r. *Programu wspierania rodziny w gminie Chojnice na lata 2021-2024*

Załącznik nr 8: Liczba rodzin posiadających Kartę Dużej Rodziny w poszczególnych sołectwach gminy Chojnice

Załącznik nr 9: Rodzaj i liczba zrealizowanych wniosków w zakresie Karty Dużej Rodziny



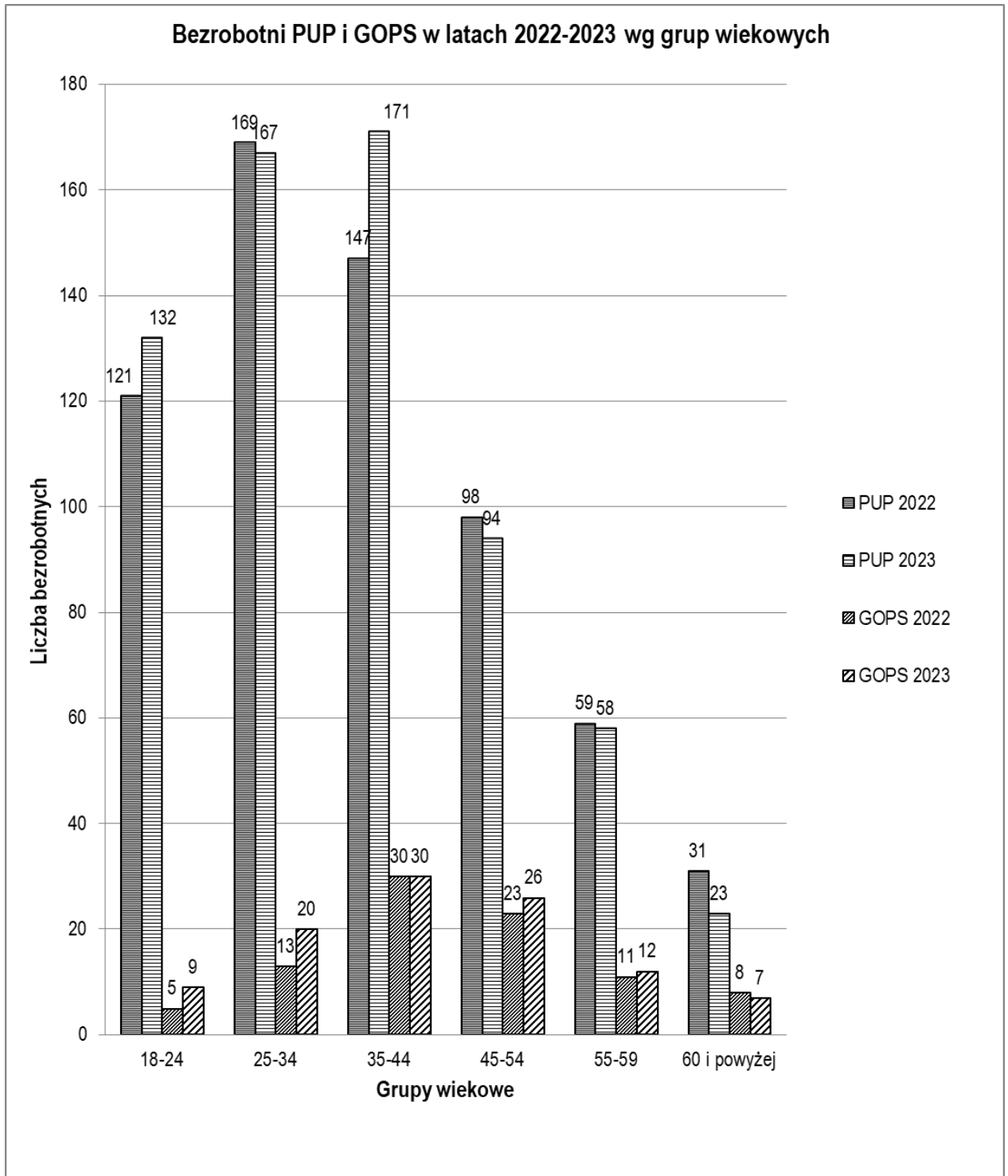


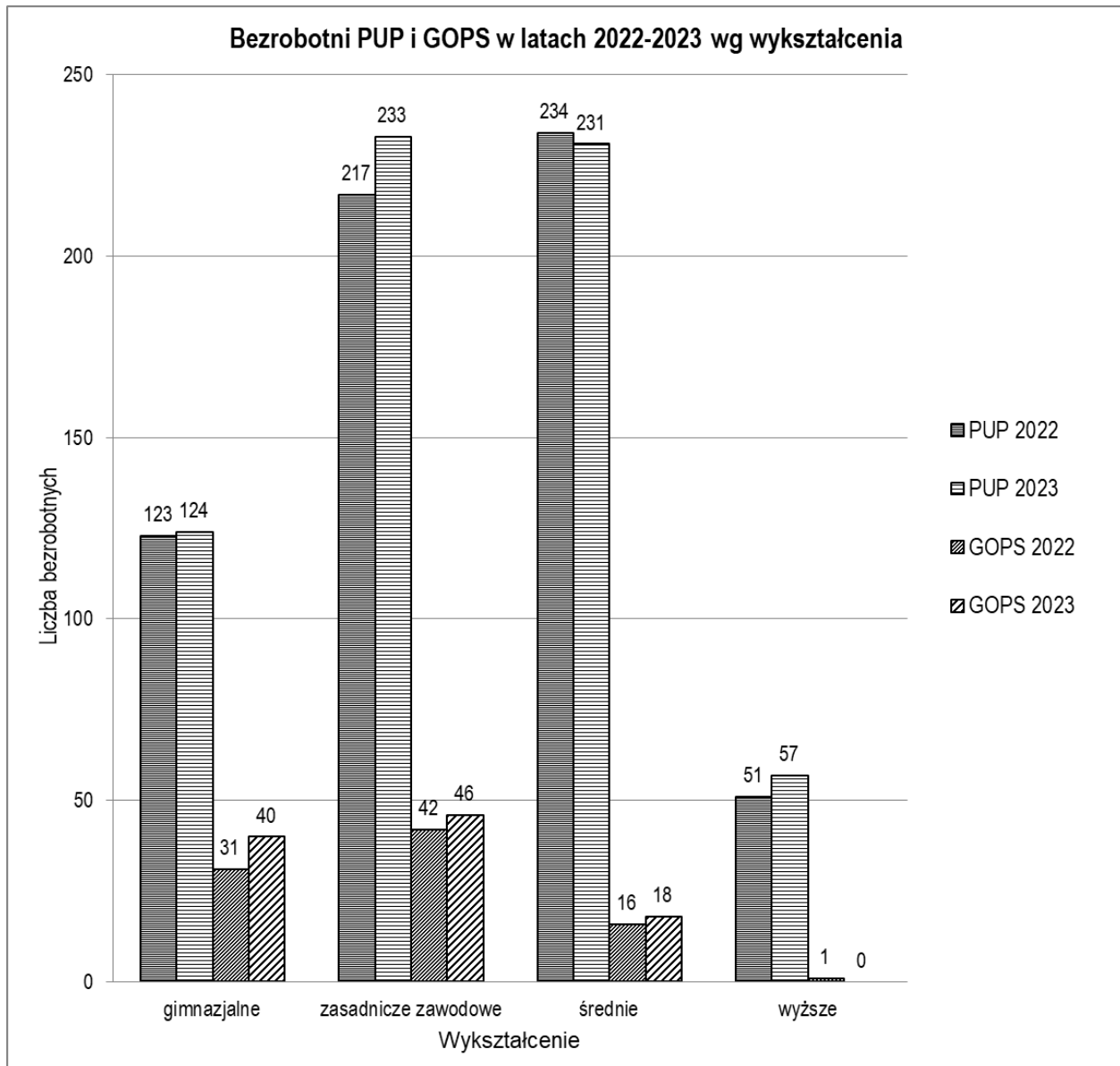
Poziom ubóstwa w poszczególnych sołectwach gminy Chojnice

L.p.	Nazwa sołectwa	Liczba mieszkańców	Rodziny do 100% kryterium dochodowego		% osób spełniających ustawowe kryterium dochodowe
			Liczba rodzin	Liczba osób w rodzinach	
1.	Angowice	277	2	2	0,72
2.	Charzykowy	2091	7	7	0,33
3.	Chojnaty	211	2	2	0,95
4.	Chojniczki	1468	6	10	0,68
5.	Ciechocin	458	12	26	5,68
6.	Czartolomie-Jarcewo	326	3	3	0,92
7.	Doręgowice	330	4	7	2,12
8.	Funka	172	5	10	5,81
9.	Gockowice - Objezierze	287	4	18	6,27
10.	Granowo	211	2	4	1,90
11.	Kławkowo	526	1	1	0,19
12.	Kłosnowo	151	1	1	0,66
13.	Kłodawa	322	1	2	0,62
14.	Kopernica	56	0	0	0,00
15.	Krojanty	599	2	8	1,34
16.	Kruszka	329	3	7	2,13
17.	Lichnowy	1325	10	23	1,74
18.	Lotyń	367	2	2	0,54
19.	Moszczenica	196	1	1	0,51
20.	Niezychowice	730	9	15	2,05
21.	Nowa Cerkiew	979	6	12	1,23
22.	Nowe Ostrowite	249	0	0	0,00
23.	Nowy Dwór - Cołdanki	328	5	9	2,74
24.	Ogorzeliń	1141	14	23	2,02
25.	Ostrowite	470	6	14	2,98
26.	Pawłowo	1002	8	17	1,70
27.	Pawłówko-Lipienice	637	2	2	0,31
28.	Powalki	521	2	2	0,38
29.	Raławki	253	2	2	0,79
30.	Silno	997	11	35	3,51
31.	Sławęcín	550	0	0	0,00
32.	Swornegacie	1139	13	47	4,13
33.	Topole	312	1	1	0,32
34.	Zbeniny	250	1	1	0,40
		19260	148	314	1,63

Liczba świadczeniobiorców korzystających ze wsparcia z systemu pomocy społecznej w poszczególnych sołectwach gminy Chojnice w latach 2022-2023

Nazwa sołectwa	Liczba mieszkańców	Świadczeniobiorcy		% osób objętych pomocą OPS w 2023 r.	% osób objętych pomocą OPS w 2022 r.	Bilans 2022-2023		
		Liczba rodzin	Liczba osób w rodzinie			Różnica w punktach procentowych	Dynamika 2021=100%	Wzrost/spadek %
Angowice	277	5	7	2,53	4,38	-1,85	57,70	-42,30
Charzykowy	2091	14	45	2,15	0,62	1,53	347,11	247,11
Chojnaty	211	1	5	2,37	1,90	0,47	124,72	24,72
Chojniczki	1468	12	27	1,84	1,19	0,65	154,56	54,56
Ciechocin	458	22	62	13,54	10,04	3,50	134,83	34,83
Czarłomie - Jarcewo	326	8	14	4,29	2,11	2,18	203,53	103,53
Doręgowice	330	8	22	6,67	7,59	-0,92	87,83	-12,17
Funka	172	6	15	8,72	8,00	0,72	109,01	9,01
Gockowice - Objezierze	287	6	20	6,97	6,90	0,07	100,99	0,99
Granowo	211	5	14	6,64	7,62	-0,98	87,07	-12,93
Klawkowo	526	2	5	0,95	0,99	-0,04	96,02	-3,98
Klosnowo	151	1	6	3,97	3,31	0,66	120,05	20,05
Kłodawa	322	4	5	1,55	3,95	-2,40	39,31	-60,69
Kopemica	56	1	2	3,57	3,51	0,06	101,75	1,75
Krojanty	599	6	19	3,17	4,75	-1,58	66,78	-33,22
Kruszka	329	4	11	3,34	2,43	0,91	137,59	37,59
Lichnowy	1325	16	38	2,87	4,12	-1,25	69,61	-30,39
Lotyń	367	4	10	2,72	3,20	-0,48	85,15	-14,85
Moszczenica	196	3	5	2,55	3,19	-0,64	79,97	-20,03
Niezychowice	730	11	14	1,92	2,95	-1,03	65,01	-34,99
Nowa Cerkiew	979	10	19	1,94	2,37	-0,43	81,89	-18,11
Nowe Ostrowite	249	6	11	4,42	1,96	2,46	225,39	125,39
Nowy Dwór - Coddanki	328	8	17	5,18	2,78	2,40	186,44	86,44
Ogorzeliń	1141	19	36	3,16	2,42	0,74	130,38	30,38
Ostrowite	470	12	26	5,53	5,43	0,10	101,88	1,88
Pawłowo	1002	22	68	6,79	7,90	-1,11	85,90	-14,10
Pawłówko	637	6	6	0,94	1,10	-0,16	85,63	-14,37
Powalki	521	5	9	1,73	3,62	-1,89	47,72	-52,28
Raclawki	253	5	10	3,95	6,97	-3,02	56,71	-43,29
Silno	997	19	54	5,42	4,66	0,76	116,23	16,23
Sławęcín	550	8	20	3,64	2,57	1,07	141,49	41,49
Swornegacie	1139	22	74	6,50	5,77	0,73	112,60	12,60
Topole	312	2	4	1,28	0,67	0,61	191,35	91,35
Zbeniny	250	1	1	0,40	0,41	-0,01	97,56	-2,44
suma:	19260	284	701	3,64	x	x	x	x





**Sprawozdanie z realizacji w 2023 r.
„Programu wspierania rodziny w gminie Chojnice na lata 2021-2024”**

„Program wspierania rodziny w gminie Chojnice na lata 2022-2024 został przyjęty do realizacji Uchwałą Nr XXX/533/2021 Rady Gminy w Chojnicach z dnia 29 grudnia 2021 r.

Poniżej zamieszczono dane zebrane w związku z prowadzonym monitoringiem działań zaplanowanych w ww. programie:

Zadanie 1: Zapewnienie rodzinie dostępu do poradnictwa specjalistycznego, w szczególności prawnego, psychologicznego, rodzinnego

Wskaźnik realizacji zadania: Liczba osób objętych wsparciem specjalistycznym

- poradnictwo prawne – wartość wskaźnika – **17**
- poradnictwo psychologiczne – wartość wskaźnika – **14**
- poradnictwo rodzinne – wartość wskaźnika – **8**

Zadanie 2: Motywowanie rodziców do udziału w warsztatach kształtujących umiejętności wychowawcze/społeczne

Wskaźnik realizacji zadania:

- a) Liczba rodziców uczestniczących w warsztatach – wartość wskaźnika – **7**
- b) Liczba zawartych kontraktów socjalnych – wartość wskaźnika – **0**

Zadanie 3: Motywowanie rodziców do korzystania przez dzieci z zajęć grupowych rozwijających umiejętności społeczne

Wskaźnik realizacji zadania:

- a) Liczba dzieci uczestniczących w zajęciach grupowych – wartość wskaźnika – **1**
- b) Liczba zawartych kontraktów socjalnych – wartość wskaźnika – **0**

Zadanie 4: Motywowanie rodziców do korzystania przez dzieci z oferty domów kultury i świetlic wiejskich

Wskaźnik realizacji zadania: Stosunek liczby dzieci korzystających z oferty domów kultury i świetlic wiejskich do ogólnej liczby dzieci (dotyczy dzieci pozostających w bazie danych GOPS - Dział pomocy społecznej) – wartość wskaźnika – **17/253**

Zadanie 5: Zapewnienie rodzinie usług asystenta rodziny

Wskaźnik realizacji zadania: Liczba rodzin objętych usługami asystenta rodziny – wartość wskaźnika – **18**

Zadanie 6: Zapewnienie rodzinie wsparcia w formie usług opiekuńczych dla rodzin z dziećmi

Wskaźnik realizacji zadania: Liczba rodzin korzystających z usług dla rodzin z dziećmi – wartość wskaźnika – **0**

Zadanie 7: Zapewnienie specjalistycznych usług opiekuńczych dla osób z zaburzeniami psychicznymi

Wskaźnik realizacji zadania: Liczba osób, w tym dzieci, objętych usługami – wartość wskaźnika – **4**

Zadanie 8: Przeciwdziałanie przemocy w rodzinie

Wskaźnik realizacji zadania: Liczba rodzin, w których zamknięto procedurę „Niebieskie Karty” – **27**

Zadanie 9: Podejmowanie działań zmierzających do podjęcia leczenia przez osoby uzależnione od alkoholu, w tym uzyskanie postanowienia Sądu o zobowiązaniu do leczenia uzależnienia

Wskaźnik realizacji zadania: Liczba rodzin z problemem uzależnienia zmotywowanych przez pracownika socjalnego do zgłoszenia problemu uzależnienia w GKRPA - wartość wskaźnika – **4**

Zadanie 10: Pomoc rodzicom w uzyskaniu wsparcia finansowego/rzeczowego na cele edukacyjne w formie stypendiów szkolnych

Wskaźnik realizacji zadania: Liczba uczniów korzystających ze stypendiów szkolnych – wartość wskaźnika – **30** uczniów skorzystało ze stypendiów, **9** uczniów otrzymało zasiłek szkolny.

Zadanie 11: Organizowanie cyklicznych spotkań z pracownikami socjalnymi, na których omawiane będą problemy związane z diagnozowaniem sytuacji dziecka z rodziny zagrożonej kryzysem lub przeżywającej trudności w wypełnianiu funkcji opiekuńczo - wychowawczych

Wskaźnik realizacji zadania: liczba spotkań – wartość wskaźnika – **6**

Zadanie 12: Diagnozowanie sytuacji dziecka z rodziny zagrożonej kryzysem lub przeżywającej trudności w wypełnianiu funkcji opiekuńczo-wychowawczych z uwzględnieniem możliwości pozyskania pomocy rodziny wspierającej

Wskaźnik realizacji zadania: Liczba sporządzonych diagnoz – wartość wskaźnika – **9**

Zadanie 13: Prowadzenie monitoringu sytuacji dziecka z rodziny zagrożonej kryzysem lub przeżywającej trudności w wypełnianiu funkcji opiekuńczo – wychowawczych

Wskaźnik realizacji zadania: Liczba rodzin objętych monitoringiem - wartość wskaźnika – **27**

Zadanie 14: Organizowanie i finansowanie szkoleń dla asystentów rodziny

Wskaźnik realizacji zadania: Liczba szkoleń, w których uczestniczył asystent rodziny - wartość wskaźnika – **0**

Zadanie 15: Motywowanie członków rodzin wielodzietnych do ubiegania się o przyznanie Karty Dużej Rodziny

Wskaźnik realizacji zadania: Ilość wniosków złożonych przez osoby, które były motywowane przez pracowników GOPS – **27**

Zadanie 16: Koordynowanie poradnictwa w zakresie: przewycięzania trudności w pielęgnacji i wychowaniu dziecka, wsparcia psychologicznego, pomocy prawnej, w szczególności w zakresie praw rodzicielskich i uprawnień pracowniczych, dostępu do rehabilitacji społecznej i zawodowej oraz świadczeń opieki zdrowotnej

Wskaźnik realizacji zadania: Liczba rodzin objętych wsparciem – **18**

Zadanie 17: Współfinansowanie pobytu dziecka w rodzinie zastępczej, rodzinnym domu dziecka, placówce opiekuńczo-wychowawczej, regionalnej placówce opiekuńczo-terapeutycznej, interwencyjnym ośrodku preadopcyjnym

Wskaźnik realizacji zadania: Liczba dzieci przebywających w pieczy zastępczej. Wysokość nakładów finansowych ponoszonych przez gminę w związku z pobytem dzieci w pieczy zastępczej

W 2023 r. regulowano należność w ustawowo określonej wysokości za **11** dzieci – koszt **152 303 zł**

Zadanie 18: Opracowanie we współpracy z rodziną biologiczną planu pracy, który jest zbieżny z planem pomocy dziecku umieszczonemu w pieczy zastępczej zakładającego w szczególności:

1. utrzymywanie przez rodziców osobistych kontaktów z dziećmi przebywającymi w pieczy zastępczej, z wyjątkiem przypadków, w których sąd zakazał takich kontaktów
2. udzielanie wsparcia finansowego rodzinom na dojazd do miejsca pobytu dziecka przebywającego w pieczy zastępczej oraz w związku z kosztami ponoszonymi w okresie urlopowania dzieci,
3. usługi asystenta rodziny,
4. podjęcie/utrzymanie pracy zarobkowej przez rodzica/ów,
5. udział w warsztatach kształtujących umiejętności wychowawcze/społeczne.

Wskaźnik realizacji zadania:

6. Stosunek liczby opracowanych planów do liczby rodzin, których dzieci są umieszczone w pieczy zastępczej – wartość wskaźnika **9/16**
7. Liczba zawartych kontraktów socjalnych – wartość wskaźnika – **0**
8. Liczba rodzin utrzymujących osobiste kontakty z dziećmi umieszczonymi w pieczy – wartość wskaźnika – **5**
9. Liczba zasiłków celowych na pokrycie kosztów dojazdu do miejsca pobytu dziecka umieszczonego w pieczy zastępczej – wartość wskaźnika – **0**
10. Liczba pobyków dziecka przebywającego w pieczy zastępczej w rodzinie biologicznej – osobiste kontakty utrzymuje 5 dzieci: 1- urlopowania co 2 tygodnie, 1 spotyka się w PCPR raz kilka razy w roku, 1- raz w tygodniu w rodzinie zastępczej, 5 - nieregularnie,
11. Liczba osób, które podjęły / kontynuują pracę zarobkową - wartość wskaźnika – **0**
12. Liczba rodziców uczęszczających na warsztaty – wartość wskaźnika – **0**

Liczba rodzin posiadających Kartę Dużej Rodziny w poszczególnych sołectwach gminy Chojnice

L.p.	Nazwa sołectwa	Liczba rodzin										
		2014	2015	2016	2017	2018	2019	2020	2021	2022	2023	Łącznie
1.	Angowice	2	4	1	0	0	4	1	1	3	2	18
2.	Charzykowy	10	8	4	7	3	33	8	6	36	21	136
3.	Chojnaty	1	1	0	1	0	4	1	3	2	3	16
4.	Chojniczki	6	17	3	3	2	29	2	6	15	12	95
5.	Ciechocin	1	3	1	3	2	10	1	2	12	8	43
6.	Czarotłomie - Jarcewo	2	5	0	0	1	7	2	0	3	5	25
7.	Doręgowice	1	2	1	2	2	6	0	0	3	3	20
8.	Funka	0	0	0	0	0	5	2	0	3	5	15
9.	Gockowice - Objezierze	1	3	3	0	3	10	2	2	8	3	35
10.	Granowo	0	2	0	1	1	3	0	0	1	1	9
11.	Klawkowo	1	4	1	1	1	12	3	2	4	4	33
12.	Kłosnowo	0	1	0	0	0	8	2	0	3	5	19
13.	Kłodawa	3	1	2	0	1	8	0	2	3	5	25
14.	Kopernica	0	1	0	0	0	1	0	0	0	1	3
15.	Krojanty	2	8	5	1	0	15	1	2	15	15	64
16.	Kruszka	3	8	2	2	4	9	0	4	9	2	43
17.	Lichnowy	10	13	4	10	1	24	9	3	23	17	114
18.	Lotyń	3	4	2	1	4	6	1	5	4	4	34
19.	Moszczenica	0	2	0	0	0	7	0	6	3	3	21
20.	Nieżychowice	7	5	1	1	1	12	1	4	11	9	52
21.	Nowa Cerkiew	2	13	4	2	2	21	10	7	10	11	82
22.	Nowe Ostrowite	0	1	0	0	0	15	2	2	3	2	25
23.	Nowy Dwór - Coldanki	2	1	1	1	1	3	1	0	3	2	15
24.	Ogorzeliny	2	8	3	0	1	23	4	5	16	17	79
25.	Ostrowite	0	3	2	0	3	15	2	5	4	4	38
26.	Pawłowo	7	10	5	4	3	38	8	5	12	8	100
27.	Pawłówko - Lipienice	4	4	3	3	3	19	3	0	11	3	53
28.	Powałki	2	5	3	2	2	7	1	0	3	5	30
29.	Raclawki	2	2	1	2	0	11	1	3	4	4	30
30.	Silno	0	5	4	2	0	30	10	4	18	10	83
31.	Sławęcín	0	7	6	1	2	9	1	4	12	6	48
32.	Swornegacie	2	12	3	8	3	22	2	5	12	5	74
33.	Topole	2	4	1	1	1	7	4	3	3	2	28
34.	Zbeniny	1	3	1	0	2	6	2	0	6	2	23
RAZEM		79	170	67	59	49	439	87	91	278	209	1528

Rodzaj i liczba zrealizowanych wniosków w zakresie Karty Dużej Rodziny

Raport z realizacji programu liczba zrealizowanych wniosków o:	16.06.2014 31.12.2014	2015	2016	2017	2018	2019	2020	2021	2022	2023	16.06.2014 31.12.2023
dodanie nowej rodziny	79	170	67	59	49	65	40	42	55	50	676
uzupełnienie rodziny	1	1	2	0	0	1	1	0	3	13	22
przyznanie KDR dla nowego członka rodziny	2	4	18	11	10	12	3	14	8	9	91
przyznanie nowej KDR dla członka rodziny wielodzietnej, który był już wcześniej jej posiadaczem	2	9	27	33	36	26	13	25	17	22	210
duplikat	0	0	5	3	9	9	6	8	13	23	76
o przyznanie dodatkowej formy karty (gdy członek rodziny wielodzietnej posiada już ważną KDR w formie tradycyjnej albo elektronicznej), od 2018 r.	-	-	-	-	32	49	1	0	0	0	82
przyznanie KDR dla rodziców, którzy kiedykolwiek wychowali troje lub więcej dzieci, od 2019 r.	-	-	-	-	-	374	47	49	223	159	852
łącznie liczba wniosków	84	184	119	106	136	536	111	138	319	276	2009

Sprawozdanie z realizacji w 2023 r. Programu Przeciwdziałania Przemocy w Rodzinie oraz Ochrony Ofiar Przemocy w Rodzinie Gminy Chojnice na lata 2021-2025 (dalej jako Program), który został przyjęty Uchwałą Nr XXI/359/2020 Rady Gminy w Chojnicach z 30 grudnia 2020 r.

Punkt IX. - SPODZIEWANE EFEKTY REALIZACJI PROGRAMU*

1. Zmniejszenie rozmiarów zjawiska przemocy w rodzinie na terenie gminy Chojnice przez realizację i doskonalenie działań realizowanych w ramach procedury Niebieskie Karty

wskaźnik: liczba rodzin, w których zamknięto procedurę Niebieskie Karty

wartość wskaźnika: 76 (*w okresie sprawozdawczym daną rodzinę wskazuje się tylko raz, bez względu na to ile razy zamknięto w niej procedurę, dlatego suma wszystkich zakończonych procedur jest większa*);

W 2023 r. podjęto decyzję o zakończeniu realizacji procedury „Niebieskie Karty” w 27 rodzinach, w tym w 21 ze względu na ustanie przemocy w rodzinie i uzyskanie uzasadnionego przypuszczenia o zaprzestaniu dalszego stosowania przemocy w rodzinie oraz po zrealizowaniu indywidualnego planu pomocy (w 2022 r. procedura została zakończona w 24 rodzinach, w tym w 23 ze względu na ustanie przemocy, w 2021 r. procedura została zakończona w 28 rodzinach, w tym w 25 ze względu na ustanie przemocy).

wskaźnik: liczba rodzin, w których procedura została ponownie wszczęta

wartość wskaźnika: 5;

W 2023 r. w 5 rodzinach procedura została wszczęta ponownie. W 2021 r. oraz 2022 r. żadna procedura nie została wszczęta ponownie w tej samej rodzinie.

2. Zwiększenie liczby osób na terenie gminy Chojnice, które posiadają wiedzę o zjawisku przemocy w rodzinie i skutecznych sposobach zapobiegania temu zjawisku

wskaźnik: liczba osób uczestniczących w szkoleniach

wartość wskaźnika: 7;

W 2023 r. w szkoleniach uczestniczyło 7 osób, w 2022 r. w szkoleniach uczestniczyły 3 osoby. W 2021 r. nie uczestniczono w szkoleniach z tego zakresu.

* Punkt IX. Programu - SPODZIEWANE EFEKTY REALIZACJI PROGRAMU, w sprawozdaniu z realizacji Programu (składanym corocznie Radzie Gminy), jest przedstawiany kumulacyjnie od początku realizacji Programu, tj. od 2021 r. Natomiast druga część sprawozdania - Zadania, działania, wskaźniki z realizacji działania oraz wartość wskaźników, odnoszą się tylko do jednego roku.

Zadania, działania, wskaźniki realizacji działania oraz wartość wskaźników za 2023 r. – wydatkowana kwota 411,00 zł

Cel szczegółowy:

1. Integrowanie i koordynowanie działań w zakresie przeciwdziałania przemocy w rodzinie

Zadanie 1: Diagnozowanie problemu przemocy w rodzinie

Działanie: Gromadzenie dokumentacji z realizacji procedury Niebieskie Karty

wskaźnik: Liczba prowadzonych procedur

wartość wskaźnika: 44;

Działanie: Analiza danych dotyczących zjawiska przemocy w rodzinie na podstawie dokumentacji procedury Niebieskie Karty oraz informacji gromadzonych przez Zespół Interdyscyplinarny

wskaźnik: Liczba raportów na temat zjawiska przemocy w rodzinie przedstawianych na posiedzeniach Zespołu Interdyscyplinarnego

wartość wskaźnika: 1;

wskaźnik: Liczba sporządzanych sprawozdań z zakresu przeciwdziałania przemocy w rodzinie

wartość wskaźnika: 8 (*sprawozdanie z realizacji Krajowego Programu Przeciwdziałania Przemocy w Rodzinie za okres I.-XII.2022 r., sprawozdanie jednorazowe – karta monitoringu zjawiska przemocy w rodzinie od 01.01.2022 r. do 31.12.2022 r., jednostki aktualnie funkcjonujące na terenie gmin, miast i powiatów, obejmujące swym działaniem pomoc osobom dotkniętym przemocą w rodzinie, jednostki poradnictwa specjalistycznego na terenie województwa pomorskiego w 2023 r., sprawozdanie z realizacji w 2022 r. Programu Przeciwdziałania Przemocy w Rodzinie oraz Ochrony Ofiar Przemocy w Rodzinie Gminy Chojnice na lata 2021-2025 sporządzane dla Rady Gminy w Chojnicach, kwartalne sprawozdania dotyczące osób doświadczających przemocy na podstawie informacji zawartych w procedurze „Niebieskie Karty” za okres: I-III 2023 r, IV-VI 2023 r. oraz VII-IX 2023 r.).*

Zadanie 2: Podejmowanie działań profilaktycznych w środowisku lokalnym

Działanie: Rozpowszechnianie materiałów edukacyjnych (broszur, ulotek, plakatów itp.) dotyczących zjawiska przemocy w rodzinie wśród lokalnej społeczności

wskaźnik: Liczba mieszkańców, którym przekazano materiały edukacyjne

wartość wskaźnika: 540;

W 2023 r. rozpowszechniano ulotki dotyczące zjawiska przemocy wśród lokalnej społeczności poprzez sołtysów i pracowników Gminnego Ośrodka Pomocy Społecznej w Chojnicach. Ponadto przekazano ulotki do Gminnego Zespołu Oświaty Samodzielnej Publicznej Przychodni Wiejskiej Gminy Chojnice wraz z filiami: Ośrodkami Zdrowia i Punktami Lekarskimi.

Działanie: Rozpowszechnianie informacji o instytucjach, osobach i możliwościach skorzystania z pomocy w środowisku lokalnym

wskaźnik: Strona internetowa z aktualną informacją zamieszczaną w części B formularza Niebieskie Karty

wartość wskaźnika: 1;

wskaźnik: Umieszczanie w BIP aktualnych informacji dotyczących Zespołu Interdyscyplinarnego

wartość wskaźnika: 1 (w Biuletynie Informacji Publicznej gminy Chojnice zostały zamieszczone: uchwała Rady Gminy w Chojnicach w sprawie trybu i sposobu powoływania i odwoływania członków Zespołu Interdyscyplinarnego ds. Przeciwdziałania Przemocy w Rodzinie Gminy Chojnice oraz szczegółowych warunków jego funkcjonowania, uchwała w sprawie przyjęcia Gminnego Programu Przeciwdziałania Przemocy w Rodzinie oraz Ochrony Ofiar Przemocy w Rodzinie na lata 2013-2015, uchwała w sprawie przyjęcia Programu Przeciwdziałania Przemocy w Rodzinie oraz Ochrony Ofiar Przemocy w Rodzinie Gminy Chojnice na lata 2016-2020, uchwała w sprawie wprowadzenia zmian do Programu Przeciwdziałania Przemocy w Rodzinie oraz Ochrony Ofiar Przemocy w Rodzinie Gminy Chojnice na lata 2016-2020, uchwała w sprawie przyjęcia Programu Przeciwdziałania Przemocy w Rodzinie oraz Ochrony Ofiar Przemocy w Rodzinie Gminy Chojnice na lata 2021-2025, uchwały w sprawie przyjęcia sprawozdań z realizacji ww. Programów za lata 2013-2022, uchwała w sprawie likwidacji Schroniska dla Ofiar Przemocy w Rodzinie Gminy Chojnice, a także zarządzenia Wójta Gminy Chojnice dotyczące powołania i składu Zespołu). W związku ze zmianą ustawy o przeciwdziałaniu przemocy w rodzinie (obecnie ustawa o przeciwdziałaniu przemocy domowej) umieszczono

nową uchwałą Rady Gminy w sprawie trybu i sposobu powoływania oraz odwoływania członków Zespołu Interdyscyplinarnego ds. Przeciwdziałania Przemocy Domowej Gminy Chojnice oraz zarządzenie Wójta Gminy Chojnice w sprawie powołania Zespołu Interdyscyplinarnego ds. Przeciwdziałania Przemocy Domowej Gminy Chojnice.

Działanie: Propagowanie pozytywnych zachowań wśród dzieci oraz postaw rodzicielskich, promujących przeciwstawianie się przemocy w rodzinie i odpowiednich wzorców życia rodzinnego, wyrażanie dezaprobaty wobec przemocy w rodzinie

wskaźnik: Zorganizowanie konkursu plastycznego z zakresu przeciwdziałania przemocy w rodzinie dla dzieci i młodzieży ze szkół z terenu gminy Chojnice i/lub dzieci biorących udział w zajęciach w gminnych świetlicach

wartość wskaźnika: 0

W 2023 r. konkurs plastyczny nie był organizowany. W programie przyjęto, że zostanie zorganizowany dwukrotnie w ciągu realizacji programu.

Cel szczegółowy:

2. Przeciwdziałanie występowaniu zjawiska przemocy w rodzinie

Zadanie 1: Podejmowanie działań w środowisku zagrożonym przemocą w rodzinie mających na celu przeciwdziałanie temu zjawisku

Działanie: Wspieranie działań realizowanych przez grupy robocze w ramach procedury Niebieskie Karty

wskaźnik: Liczba wniosków kierowanych do Policji (zawiadomienie o możliwości popełnienia przestępstwa), sądu (prośba o wgląd w sytuację opiekuńczo-wychowawczą w rodzinie), których autorem był Zespół Interdyscyplinarny w ramach realizacji procedury Niebieskie Karty

wartość wskaźnika: zawiadomienie o możliwości popełnienia przestępstwa – 4, prośba o wgląd w sytuację opiekuńczo-wychowawczą w rodzinie – 5;

wskaźnik: Liczba spotkań grup roboczych oraz diagnostyczno - pomocowych z osobami, co do których istnieje podejrzenie, że stosują przemoc w rodzinie lub co do których istnieje podejrzenie, że są dotknięte przemocą w rodzinie

wartość wskaźnika: ogółem spotkań grup roboczych oraz diagnostyczno pomocowych było 131, z czego 83, na które zaproszona była osoba, wobec której istnieje podejrzenie, że doświadcza przemocy w rodzinie (w 21 przypadkach nie skorzystała z zaproszenia i nie była obecna na spotkaniu), 28 na które zaproszona była osoba, wobec której istnieje podejrzenie, że stosuje przemoc (w 12 przypadkach osoba ta nie

stawiała się na spotkanie), 18 spotkań na które nie zapraszano członków rodzin oraz 2 spotkania z inną osobą bliską.

wskaźnik: Liczba powołanych grup roboczych oraz grup diagnostyczno – pomocowych.

wartość wskaźnika: 31.

Zadanie 2: Współpraca z instytucjami działającymi na rzecz przeciwdziałania przemocy w rodzinie dla mieszkańców gminy Chojnice

Działanie: Motywowanie przedstawicieli grup roboczych do kierowania osób, co do których istnieje podejrzenie, że stosują przemoc lub są ofiarami przemocy w rodzinie do korzystania z pomocy w instytucjach działających na rzecz przeciwdziałania przemocy w rodzinie

wskaźnik: Liczba współpracujących instytucji, z których przedstawiciele zostali powołani do grup roboczych oraz grup diagnostyczno – pomocowych.

wartość wskaźnika: 12 (Gminny Ośrodek Pomocy Społecznej w Chojnicach, Komisja Rozwiązywania Problemów Alkoholowych Gminy Chojnice, Komenda Powiatowa Policji w Chojnicach, Sąd Rejonowy w Chojnicach, Samodzielna Publiczna Przychodnia Wiejska Gminy Chojnice oraz szkoły - Szkoła Podstawowa w Charzykowach, Szkoła Podstawowa w Ostrowitem, Szkoła Podstawowa w Pawłowie, Zespół Szkół nr 2 w Chojnicach, Szkoła Mundurowa w Chojnicach, Specjalny Ośrodek Szkolno – Wychowawczy w Człuchowie, z których pedagodzy oraz psychologowie zostali powołani do grup roboczych), Ośrodek Profilaktyki Rodzinnej w Chojnicach;

wskaźnik: Liczba instytucji, do skorzystania z pomocy których motywowano osoby uwięzlane w przemoc

wartość wskaźnika: 23 (Samorządowy Ośrodek Edukacji w Zakresie Przeciwdziałania Uzależnieniom i Przemocy w Rodzinie Gminy Chojnice, Ośrodek Profilaktyki Rodzinnej w Chojnicach, Gdańska Fundacja Pomocy Prawno Psychologicznej Lokalny Punkt Pomocy Pokrzywdzonym Przepęstwem i Świadkom Przepęstw, Punkt Konsultacyjny KRPA gminy Chojnice, NZOZ Promedica Ośrodek Wsparcia Psychicznego, NZOZ OPUS, Gminny Ośrodek Pomocy Społecznej w Chojnicach, Samodzielna Publiczna Przychodnia Wiejska Gminy Chojnice wraz z filiami: Ośrodkami Zdrowia i Punktami Lekarskimi, punkt nieodpłatnej pomocy prawnej w Starostwie Powiatowym w Chojnicach, Powiatowy Urząd Pracy w Chojnicach, Poradnia Psychologiczno - Pedagogiczna w Chojnicach, Powiatowe Centrum Pomocy

Rodzinie w Chojnicach, Punkt Interwencji Kryzysowej przy PCPR w Chojnicach, Szkoła Podstawowa w Ostrowitem, Szkoła Podstawowa w Charzykowach, Szkoła Podstawowa nr 3 w Chojnicach, Technikum nr 1 w Chojnicach, Świetlica Wiejska w Doręgowicach, Świetlica Wiejska w Ciechocinie, Komenda Powiatowa Policji w Chojnicach, Przychodnia „NOVA” w Chojnicach, Przychodnia „GEMINI” w Chojnicach, Szpital Specjalistyczny w Chojnicach - Podstawowa Opieka Zdrowotna, Szpitalny Oddział Ratunkowy).

Zadanie 3: Inicjowanie działań w stosunku do osób stosujących przemoc w rodzinie

Działanie: Motywowanie osób stosujących przemoc w rodzinie do udziału w zajęciach korekcyjno-edukacyjnych i/lub innych rozwijających umiejętności społeczne

wskaźnik: Liczba osób, które motywowano do udziału w zajęciach
wartość wskaźnika: 19.

Cel szczegółowy:

3. Zapewnienie skutecznych działań interwencyjnych wobec osób uwikłanych w przemoc oraz ograniczających skutki przemocy w rodzinie

Zadanie: Zwiększanie wiedzy i umiejętności przedstawicieli służb zaangażowanych w procedurę Niebieskie Karty

Działanie: Organizowanie szkoleń w zakresie rozpoznawania, inicjowania i przeciwdziałania zjawisku przemocy w rodzinie dla przedstawicieli instytucji uprawnionych do wszczynania procedury Niebieskie Karty

wskaźnik: Liczba zorganizowanych szkoleń

wartość wskaźnika: 1;

wskaźnik: Liczba osób biorących udział w szkoleniach

wartość wskaźnika: 9

W Programie przyjęto, że szkolenie zostanie zorganizowane raz w ciągu realizacji Programu.

UZASADNIENIE

Stosownie do przepisu art. 6 ust. 2 pkt 1 ustawy z 29 lipca 2005 r. o przeciwdziałaniu przemocy domowej (t.j. Dz. U. z 2021 r. poz. 1249 ze zm.) do zadań własnych gminy należy w szczególności tworzenie gminnego systemu przeciwdziałania przemocy domowej, w tym: opracowanie i realizacja gminnego programu przeciwdziałania przemocy domowej i ochrony osób doznających przemocy domowej. Program został przyjęty w gminie Chojnice, uchwałą nr XXI/359/2020 Rady Gminy w Chojnicach z 30 grudnia 2020 r. w sprawie przyjęcia Programu Przeciwdziałania Przemocy w Rodzinie oraz Ochrony Ofiar Przemocy w Rodzinie Gminy Chojnice na lata 2021-2025. Na podstawie § 2 ww. uchwały nr XXI/359/2020 Rady Gminy w Chojnicach z 30 grudnia 2020 r., Wójt Gminy Chojnice został zobowiązany do składania Radzie Gminy w Chojnicach corocznej informacji z realizacji Programu. Ponadto dodać należy, że ustawą z 9 marca 2023 r. o zmianie ustawy o przeciwdziałaniu przemocy w rodzinie oraz niektórych innych ustaw dokonano nowelizacji ustawy z 29 lipca 2005 r. o przeciwdziałaniu przemocy w rodzinie. Zmianie uległa m.in. sama nazwa ustawy, która otrzymała brzmienie „o przeciwdziałaniu przemocy domowej”, a także grupy robocze, które zostały zastąpione grupami diagnostyczno-pomocowymi. Powyższa zmiana weszła w życie z dniem 22 czerwca 2023 r.

Wójt Gminy Chojnice

dr inż. Zbigniew Szczepański

Chojnice 11.03.2024 r.

Rada Gminy w Chojnicach

Na podstawie art. 18 ust. 2 pkt 15 ustawy z dnia 8 marca 1990 r. o samorządzie gminnym (t.j. Dz.U. z 2023 r., poz. 40 z późn. zm.), art 4¹ ust. 2b ustawy z dnia 26 października 1982 r. o wychowaniu w trzeźwości i przeciwdziałaniu alkoholizmowi (t.j. Dz.U. z 2023 r., poz. 2151 z późn. zm.) oraz § 1 Uchwały Nr XXXIX/684/2022 Rady Gminy w Chojnicach z dnia 28.12.2022 r. w sprawie przyjęcia "Gminnego programu profilaktyki i rozwiązywania problemów alkoholowych oraz przeciwdziałania narkomanii do realizacji na terenie Gminy Chojnice w 2023 r." w załączeniu przedkładam raport z wykonania i efektów realizacji "Gminnego programu profilaktyki i rozwiązywania problemów alkoholowych oraz przeciwdziałania narkomanii realizowanego na terenie Gminy Chojnice w 2023 roku".

Raport sporządził: Pełnomocnik Wójta ds. Profilaktyki i Rozwiązywania Problemów Alkoholowych Adam Modrzejewski

Załącznik:

1. Raport z wykonania i efektów realizacji "Gminnego programu profilaktyki i rozwiązywania problemów alkoholowych oraz przeciwdziałania narkomanii realizowanego na terenie Gminy Chojnice w 2023 roku".

Z poważaniem

Pełnomocnik Wójta ds. Profilaktyki
i Rozwiązywania Problemów Alkoholowych
Adam Modrzejewski

**RAPORT Z WYKONANIA I EFEKTÓW REALIZACJI GMINNEGO PROGRAMU
PROFILAKTYKI I ROZWIĄZYWANIA PROBLEMÓW ALKOHOLOWYCH ORAZ
PRZECIWDZIAŁANIA NARKOMANII
REALIZOWANEGO NA TERENIE GMINY CHOJNICE W 2023 ROKU.**

W ramach Gminnego Programu Profilaktyki i Rozwiązywania Problemów Alkoholowych oraz Przeciwdziałania Narkomani realizowanego na terenie Gminy Chojnice w 2023 roku zrealizowano siedem podstawowych celów głównych. Wpływy z opłat za handel napojami alkoholowymi w 2023 roku wyniosły 470.314,29 złotych. Środki pozostałe z 2022 r. przeniesione na rok 2023 – 317.757,36 złotych. Na realizację programu przeznaczono 317.089,00 złotych.

Cel główny nr I: Motywowanie osób uzależnionych, współuzależnionych i zagrożonych uzależnieniem do korzystania z pomocy specjalistycznych poradni w 2023 r. – wydatkowana na 4 zadania szczegółowe kwota – 59.127,72 złotych.

Zrealizowane zadanie nr I.1

I.1. Współpraca z poradniami odwykowymi na terenie miasta Chojnice.

I.1. Efekty realizacji zadania:

I.1.1. Dane z poradni odwykowych o ilości osób korzystających z terenu Gminy Chojnice:

2023 rok	Ilość pacjentów, którzy podjęli leczenie		Ilość pacjentów, którzy ukończyli leczenie	
	Mężczyźni	Kobiety	Mężczyźni	Kobiety
Osoby uzależnione:				
Poradnia „OPUS”	133	47	0	0
Poradnia 'PROMEDICA”	34	5	11	1

2023 rok	Ilość pacjentów, którzy podjęli leczenie		Ilość pacjentów, którzy ukończyli leczenie	
	Mężczyźni	Kobiety	Mężczyźni	Kobiety
Osoby współuzależnione:				
Poradnia „OPUS”	0	60	0	0
Poradnia 'PROMEDICA”	1	8	0	0

2023 rok	Ilość pacjentów, którzy podjęli leczenie		Ilość pacjentów, którzy ukończyli leczenie	
	Mężczyźni	Kobiety	Mężczyźni	Kobiety
Osoby DDA:				
Poradnia „OPUS”	0	0	0	0
Poradnia 'PROMEDICA”	1	10	0	0

I.1.2. Realizator:

I.1.2. Poradnie odwykowe.

- Poradnia Leczenia Uzależnień „OPUS” ul. Gdańska 15B w Chojnicach,
- Centrum Terapii Uzależnień „PROMEDICA” ul. Kościerska w Chojnicach.

Termin realizacji:

I.1.3. Praca całoroczna.

Wydatki:

I.1.4. Narodowy Fundusz Zdrowia.

Podmiot finansujący:

I.1.5 Narodowy Fundusz Zdrowia.

Zrealizowane zadania nr I.2 i I.3

I.2.I.3. Współpraca z Gminnym Ośrodkiem Pomocy Społecznej w Chojnicach.

I.2.I.3.1. Efekty realizacji zadania:

I.2.I.3.1.1. Ogólna liczba rodzin korzystających z pomocy materialnej GOPS – 211

I.2.I.3.1.2. Liczba rodzin korzystających z pomocy materialnej GOPS objętych pomocą z powodu uzależnienia lub nadużywania alkoholu przez co najmniej jednego z członków rodziny – 45

I.2.I.3.1.3. Wielkość środków finansowych przeznaczonych w 2023 r. przez GOPS na pomoc rodzinom z problemem alkoholowym (o których mowa powyżej) – 230.272,82 zł.

I.1.I.3.1.4. Ilość kontraktów socjalnych na podjęcie leczenia zawartych jako warunek udzielenia pomocy materialnej osobie uzależnionej lub współuzależnionym członkom rodziny.

2023 rok	Ilość zawartych kontraktów z osobą uzależnioną		Ilość zawartych kontraktów z osobą współuzależnioną	
	Mężczyźni	Kobiety	Mężczyźni	Kobiety
Osoby skierowane do Poradni odwykowych lub ośrodków profilaktyki				
Poradnia „OPUS”	3	3	-	-
Poradnia 'PROMEDICA”	1	1	-	-
Samorządowy Ośrodek Edukacji Gminy Chojnice	-	-	-	-
Ośrodek Profil. Rodzinnej Miasta Chojnice	-	-	-	-
Inne	-	-	-	-

I.2.I.3.2.Realizator:

- GOPS Chojnice

I.2.I.3.3.Termin realizacji:

- Praca całoroczna.

I.2.I.3.4.5. Wydatki i podmiot finansujący:

- GOPS Chojnice

Zrealizowane zadanie nr I.4

I.4. Prowadzenie działalności Punktu Konsultacyjnego Komisji Rozwiązywania Problemów Alkoholowych Gminy Chojnice przy Urzędzie Gminy w Chojnicach.

I.4.1. Efekty realizacji zadania:

I.4.1.1. Ilość osób, która skorzystała z Punktu Konsultacyjnego osobiście:

Rodzaj	Mężczyźni	Kobiety	Łącznie wizyt
1. Osoby uzależnione.	31	5	114
2. Osoby współuzależnione.	12	32	74
3. Osoby podejrzane o stosowanie przemocy w rodzinie.	7	0	19
4. Osoby podejrzane o to, że doznają przemocy w rodzinie	1	5	14
5. Świadkowie przemocy w rodzinie.	1	0	2
6. RAZEM	52	42	223

Łącznie Punkt Konsultacyjny Komisji Rozwiązywania Problemów Alkoholowych Gminy Chojnice przy Urzędzie Gminy w Chojnicach odwiedziły 94 osoby (mężczyzn 52, kobiet 42), odbyły się 223 spotkania indywidualne.

I.4.1.2. Ilość osób, która skorzystała z Punktu Konsultacyjnego w formie teleporady:

Rodzaj	Mężczyźni	Kobiety	Łącznie rozmów
1. Osoby uzależnione.	19	3	63
2. Osoby współuzależnione.	8	28	106
3. Osoby podejrzane o stosowanie przemocy w rodzinie.	5	0	12
4. Osoby podejrzane o to, że doznają przemocy w rodzinie	0	4	9
5. Inne osoby.	5	23	63
6. RAZEM	37	58	253

Łącznie z pomocy Punktu Konsultacyjnego Komisji Rozwiązywania Problemów Alkoholowych Gminy Chojnice przy Urzędzie Gminy w Chojnicach w formie teleporady skorzystało 95 osób (mężczyzn 37, kobiet 58), odbyły się 253 rozmowy indywidualne.

I.4.2. Realizator:

- Przedstawiciel Komisji Rozwiązywania Problemów Alkoholowych Gminy Chojnice dyżurujący w Punkcie Konsultacyjnym – zatrudniony w formie umowy o pracę.

I.4.3. Termin realizacji:

- Praca całoroczna.

I.4.4. Wydatki:

- Wynagrodzenie przedstawiciela Komisji Rozwiązywania Problemów Alkoholowych Gminy Chojnice – 59.127,72 złotych
- Zakup materiałów informacyjno – edukacyjnych dla klientów Punktu Konsultacyjnego – 0,00 zł

I.2.5. Podmiot finansujący:

- Gmina Chojnice – środki z opłat za handel napojami alkoholowymi.

Cel główny nr II: Udzielanie rodzinom, w których występują problemy: alkoholowe i narkomanii – pomocy w rozwoju na drodze wychodzenia z uzależnienia i współuzależnienia a w szczególności ochrony przed przemocą w rodzinie w 2023 r. – wydatkowana na zadanie szczegółowa kwota - 37.281,39 złotych.

Zrealizowane zadanie nr II.1

II.1. Prowadzenie działalności Samorządowego Ośrodka Edukacji w Zakresie Przeciwdziałania Uzależnieniom i Przemocy w Rodzinie Gminy Chojnice.

II.1.1. Efekty realizacji zadania:

Ilość grup i osób na grupach korzystających z pomocy Ośrodka:

Lp.	Rodzaj grupy i do kogo adresowana	Ilość osób	Ilość grup
1.	Warsztaty Rozwoju Umiejętności Społecznych – dorośli.	21	1
2.	Warsztaty Rozwoju Umiejętności Społecznych – dzieci.	10	1

II.1.2. Realizator:

- Realizatorzy programów – forma zatrudnienia – umowa zlecenie.

II.1.3. Termin realizacji:

- Praca w okresie: styczeń – czerwiec i wrzesień - grudzień.

II.1.4. Wydatki

II.1.4.1. Wynagrodzenie realizatorów programów wspierająco – edukacyjnych i opiekuńczo rozwojowych – forma zatrudnienia – umowa zlecenie – 24.270,00 zł

II.1.4.2. Zakup artykułów niezbędnych do zajęć w Ośrodku – 815,00 zł

II.1.4.3. Zakup artykułów spożywczych na dożywianie dzieci biorących udział w zajęciach w Ośrodku – 751,39 zł

II.1.4.4. Finansowanie czynszu najmu za pomieszczenia na potrzeby Ośrodka – 9.600,00 zł

II.1.4.5. Zwrot kosztów za przejazdy osobom biorącym udział w zajęciach na terenie Ośrodka – 0.00,00 zł.

II.1.4.6. Koszty służbowego telefonu komórkowego i łącza internetowego – 1.845,00 zł

II.1.5. Podmiot finansujący

- Gmina Chojnice – środki z opłat za handel napojami alkoholowymi: 37.281,39 zł

Cel główny nr III: Umożliwienie dzieciom i młodzieży skorzystanie z profesjonalnych zajęć z zakresu profilaktyki uzależnień i przemocy międzyrodzinniczej w 2023 r. - wydatkowana na 4 zadania szczegółowe kwota - 54.746,88 złotych.

Zrealizowane zadanie nr III.1

III.1. Prowadzenie zajęć z zakresu profilaktyki uzależnień i przemocy międzyrodzinniczej na terenie gminnej biblioteki i świetlic wiejskich podlegających Gminnemu Ośrodkowi Kultury w Chojnicach.

III.1.1. Efekty realizacji zadania:

III.1.1.1. Ilość zrealizowanych programów profilaktycznych.

III.1.1.2. Ilość dzieci uczęszczających na zajęcia profilaktyczne.

Lp.	Miejsce Świetlicy.	Ilość realizowanych programów.	Ilość dzieci.
1	Ciechocin	3	34
2	Kłodawa	2	16
3	Pawłowo	3	24
4	Kruszka	2	11
5	Nowe Ostrowite	2	8
6	Raławki	3	28
7	Charzykowy	2	19
	Ogółem	17	140

III.1.2. Realizator:

- Instruktorzy świetlic.

III.1.3. Termin realizacji:

- Praca w okresie: styczeń – czerwiec i październik – grudzień

III.1.4. Wydatki:

- Udział w zajęciach pod tytułem „Piraci z Karaibów” zorganizowanych przez agencję turystyczno – artystyczną „Przygoda” miejscowości Grąbkowo – 11.348,00 złotych
- Finansowanie kosztów konsultacji w formie umów zleceń dla instruktorów realizujących programy profilaktyczne – 5.160,00 złotych

III.1.4. Podmiot finansujący:

- Gmina Chojnice – środki z opłat za handel napojami alkoholowymi: 16.508,00 zł

Zrealizowane zadanie nr III.2

III.2. Prowadzenie zajęć z zakresu profilaktyki uzależnień i przemocy na terenie świetlic wiejskich nie podlegających Gminnemu Ośrodkowi Kultury w Chojnicach.

III.2.1. Efekty realizacji zadania:

III.2.1.1. Ilość zrealizowanych programów profilaktyczno – opiekuńczych.

III.2.1.2. Ilość dzieci uczęszczających na zajęcia profilaktyczno – opiekuńcze.

Lp.	Miejsce Świetlicy.	Ilość realizowanych programów.	Ilość dzieci.
-----	--------------------	--------------------------------	---------------

1.	Brak	0	0
----	------	---	---

III.2.2.Realizator:

- Instruktor programu profilaktycznego zatrudniony w formie umowy zlecenia.

III.2.3.Termin realizacji:

- Praca w okresie ferii zimowych i wakacji letnich nie odbyła się.

III.2.4.Podmiot finansujący:

- Gmina Chojnice – środki z opłat za handel napojami alkoholowymi: 0,00 zł

Zrealizowane zadanie nr III.3

III.3. Prowadzenie zajęć z zakresu profilaktyki uzależnień i przemocy na terenie wiejskich domów kultury podlegających Gminnemu Ośrodkowi Kultury w Chojnicach.

III.3.1. Efekty realizacji zadania:

III.3.1.1. Ilość zrealizowanych programów profilaktycznych.

III.3.1.2. Ilość dzieci uczęszczających na zajęcia profilaktyczne.

Lp.	Wiejski dom kultury.	Ilość realizowanych programów.	Ilość dzieci.
1	Swornegacie	3	29
	Ogółem:	3	29

III.3.2.Realizator:

- Instruktor zajęć profilaktycznych w wiejskim domu kultury.

III.3.3.Termin realizacji:

- Praca w okresie: styczeń – czerwiec i październik – grudzień.

III.3.4. Wydatki:

- Zakup materiałów i artykułów do realizacji zajęć według kwoty ustalonej dla jednego dziecka w zależności od ilości dzieci biorących udział w zajęciach profilaktycznych – 0,00 złotych
- Finansowanie kosztów konsultacji w formie umów zleceń dla instruktorów realizujących programy profilaktyczne – 1.140,00 złotych

III.3.5.Podmiot finansujący:

- Gmina Chojnice – środki z opłat za handel napojami alkoholowymi: 1.140,00 zł

Zrealizowane zadanie nr III.4

VI.4. Prowadzenie zajęć z zakresu profilaktyki uzależnień i przemocy międzyrówieśniczej na terenie szkół podlegających Gminnemu Zespołowi Oświaty w Chojnicach.

VI.4.1. Efekty realizacji zadania:

VI.4.1.1. Ilość zrealizowanych klasowych programów profilaktycznych.

VI.4.1.2. Ilość dzieci uczęszczających na zajęcia profilaktyczne.

Szkoła Podstawowa	Liczba klas	Liczba dzieci
Kłodawa	1	16
Nowa Cerkiew	2	32
Lichnowy	5	66
Nieżychowice	4	43
Charzykowy	5	119
Ostrowite	4	48
Ogółem	21	324

VI.4.2. Realizator:

- Instruktorzy zajęć profilaktycznych w szkołach.

VI.4.3. Termin realizacji:

- Praca w okresie roku szkolnego.

VI.4.3. Wydatki:

- Zakup materiałów, artykułów i usług podnoszących atrakcyjność realizowanych zajęć profilaktycznych według kwoty ustalonej dla jednego ucznia w zależności od ilości dzieci biorących udział w zajęciach profilaktycznych na terenie placówek. – 11.302,23 złotych

VI.4.4. Podmiot finansujący:

- Gmina Chojnice – środki z opłat za handel napojami alkoholowymi – 11.302,23 złotych

Zrealizowane zadanie nr III.5.

III.5. Zorganizowanie biwaku i pikniku profilaktycznego dla dzieci jako ewaluacji nabytych umiejętności w trakcie zajęć profilaktycznych na terenie świetlic wiejskich i WDK.

III.5.1. Efekty realizacji zadania:

III.5.1.1. Ilość dzieci biorących udział w biwaku i pikniku profilaktycznym

Lp	Placówka	Piknik Profilaktyczny 07.06.2023 r. Ilość dzieci:	Ilość opiekunów	Biwak Profilaktyczny 26 – 28.06.2023 r. Ilość dzieci:	Ilość opiekunów
2	Ciechocin	9	1+ wolontariusz	18	1 + wolontariusz
4	Kłodawa	8	1	1	1
5	Pawłowo	8	1	11	1
7	Kruszka	3	1	3	1
9	Nowe Ostrowite	4	1	2	1
10	Swornegacie	9	1	9	1
	Razem:	41	7	44	7

III.5.2. Realizator:

- Instruktorzy zajęć profilaktycznych w świetlicach posiadający odpowiednie uprawnienia, zatrudnieni przez GOK w Chojnicach.

III.5.3. Termin realizacji:

- Praca w okresie – VI.

III.5.4. Wydatki:

III.5.4.1. Koszty zakwaterowania, wyżywienia, transportu, materiałów do realizacji programu biwaku i pikniku profilaktycznego – 25.796,65 złotych.

III.5.4.2. Koszty zatrudnienia opiekunów – 0,00 złotych.

III.5.5. Podmiot finansujący:

- Gmina Chojnice – środki z opłat za handel napojami alkoholowymi – 25.796,65 złotych

Cel główny nr IV: Edukacja publiczna w zakresie problematyki uzależnień w 2023 r. - wydatkowana na zadanie szczegółowe kwota – 4.803,79 złotych.

II.1. Przygotowanie i przeprowadzenie na terenie Samorządowego Ośrodka Edukacji w Zakresie Przeciwdziałania Uzależnieniom i Przemocy w Rodzinie Gminy Chojnice abstynenckich imprez integracyjno – edukacyjnych.

II.1.1. Efekty realizacji zadania:

Ilość przygotowanych i przeprowadzonych działań:

Lp.	Rodzaj i data przeprowadzenia działania.	Uczestnicy	Prowadzący
1.	Abstynencki Bal Przebierańców – 18.02.2023 r.	62	5
2.	Abstynencki Bal Andrzejkowy – 25.11.2023 r.	42	4

II.1.2.Realizator:

- Realizatorzy programów – forma zatrudnienia – umowa zlecenie.

II.1.3.Termin realizacji:

- Praca w okresie: luty i listopad.

II.1.4. Wydatki

II.1.4.1. Wynagrodzenie realizatorów – 2790,00 zł

II.1.4.2. Zakup artykułów niezbędnych do zorganizowania działań – 2013,79 zł

II.1.5.Podmiot finansujący

- Gmina Chojnice – środki z opłat za handel napojami alkoholowymi:
4.803,79 zł

Cel główny nr V: Kontynuowanie prac Komisji Rozwiązywania Problemów Alkoholowych Gminy Chojnice w zakresie zobowiązania do leczenia odwykowego w 2023 r. – wydatkowana na 2 zadania szczegółowe kwota – 15.052,94 złotych.

Zrealizowane zadanie nr V.1.

V.1. Podejmowanie czynności zmierzających do podjęcia leczenia przez osoby uzależnione od alkoholu oraz kierowanie spraw do Sądu o zobowiązanie do leczenia osoby uzależnionej w wypadku wystąpienia przesłanek z art. 24 ustawy o wychowaniu w trzeźwości i przeciwdziałaniu alkoholizmowi.

V.1.1. Efekty realizacji zadania:

V.1.1.1. Ilość wniosków o zobowiązanie do leczenia i kto wnioskował.

Kto zgłosił	Osoby bliskie	Prokuratura	GOPS	Kurator	Grupa Robocza	Policja	Razem
Mężczyźni	18	0	0	0	1	11	30
Kobiety	1	0	0	0	0	1	2
Razem	19	0	0	0	1	12	32

V.1.1.2. Ilość osób, która podjęła leczenie bądź ukończyła terapię.

Poradnie / Szpital	Zawarcie kontraktu. Ilość osób – razem.	Ilość osób	
		Kobiety	Mężczyźni
	20	1	19
Poradnia OPUS	8	1	7
Poradnia PROMEDICA	10	0	10

Leczenie w szpitalu	3	0	3
Poradnie / Szpital	Ilość osób leczących się – razem.	Ilość osób	
		Kobiety	Mężczyźni
	22	4	18
Poradnia OPUS	13	4	9
Poradnia PROMEDICA	8	0	8
Leczenie w szpitalu	3	0	3

V.1.1.3. Ilość wniosków skierowanych do Sądu.

V.1.1.4. Ilość wniosków o przeprowadzenie badania przez biegłych w kwestii uzależnienia od alkoholu.

Przebieg leczenia.	Podpisanie kontraktu	Leczenie dobrowolne	Badanie dobrowolne	Ukończenie terapii	Badanie sądowe	Leczenie sądowe	Wstrzymano
Ilość	20	22	16	9	9	20	19
Zgłoszonych w 2023 r.	32 osób						
Kontynuowanych w 2023 r.	44 osób						
łącznie w toku na dzień 31.12.2023 r.				76 osób			

V.1.2. Realizator:

- Komisja Rozwiązywania Problemów Alkoholowych Gminy Chojnice.

V.1.3. Termin realizacji:

- Praca całoroczna.

V.1.4. Wydatki:

V.1.4.1. Wynagrodzenie biegłych sądowych przeprowadzających diagnozę w kwestii stopnia uzależnienia od alkoholu i wskazania rodzaju leczenia – 13.452,94 złotych

V.1.4.2. Opłata sądowa za skierowanie wniosku o zobowiązanie do podjęcia leczenia choroby alkoholowej – 1.600,00 zł

V.1.5. Podmiot finansujący:

Gmina Chojnice – środki z opłat za handel napojami alkoholowymi – 15.052,94 zł

Zrealizowane zadanie nr V.2.

V.2. Przeprowadzenie przez Policję kontroli punktów sprzedaży napojów alkoholowych.

V.2.1. Efekty realizacji zadania:

V.2.1.1. Ilość przeprowadzonych kontroli.

V.2.1.2. Ilość ujawnionych przypadków naruszenia prawa.

Ilość kontroli przez:	Sklepy		Lokale gastronomiczne	
Policję	64		12	
Zastosowane sankcje	Kara np. mandat	Pouczenie	Kara np. mandat	Pouczenie
Właściciel	-	-	-	2
Sprzedawca	-	-	-	-
Klient	6	4	-	-

V.2.2. Realizator:

V.2.2.1. Komenda Powiatowa Policji.

V.2.3. Termin realizacji:

- Praca całoroczna.

V.2.4. Podmiot finansujący:

V.2.4.1. Gmina Chojnice – środki z opłat za handel napojami alkoholowymi: 0,00 zł

V.2.4.2. Policja.

Cel główny nr VI: Realizacja programu przeciwdziałania narkomanii dla dzieci i młodzieży w 2023 r. – wydatkowana na 2 zadanie szczegółowe kwota – 6.150,00 złotych.

Zrealizowane zadanie nr VI.1

VI.1. Dofinansowanie wszystkim szkołom Gminy Chojnice profilaktycznego programu edukacyjnego pod nazwą "Otwórz się na pomoc" - Internet, alkohol, przemoc i dopalacze. Program skierowany jest do dzieci, młodzieży i rodziców celem profilaktyki i pomocy w zakresie uzależnień od internetu, dopalaczy i alkoholu a także wsparcia młodzieży dotkniętej bądź narażonej na przemoc psychiczną. Projekt zawiera film interaktywny w postaci gry, pozwalającej użytkownikom na podejmowanie decyzji wpływających na los głównego bohatera oraz wywiady z rodzicami dzieci dotkniętych omawianymi problemami.

VI.1.1. Efekty realizacji zadania przedstawione zostaną po zrealizowaniu programu.

VI.1.1.1. Ilość dzieci biorących udział w działaniach edukacyjnych – wszystkie dzieci.

VI.1.1.2. Ilość rodziców biorących udział w działaniach edukacyjnych – rodzice obecni na zebraniach szkolnych.

VII.1.1.3. Ilość nauczycieli biorących udział w działaniach edukacyjnych – wychowawcy klas, pedagodzy i psychologzy szkolni.

VI.1.2. Realizator:

Polska Press Sp.. z o.o. z siedzibą w Warszawie przy ulicy Domaniewskiej 45,
02-672 Warszawa oddział w Słupsku ul. Henryka Pobożnego 19

VI.1.3. Termin realizacji:

Praca w okresie IX – XII i I – VI 2024 r.

VI.1.4. Wydatki:

Zakup programu – 6.150,00 złotych

VI.1.5. Podmiot finansujący:

Gmina Chojnice – środki z opłat za handel napojami alkoholowymi.

Cel główny nr VII: Kontynuowanie zatrudnienia w ramach środków na profilaktykę i rozwiązywanie problemów alkoholowych i narkomanii Gminy Chojnice oraz inne płace i pochodne – wydatkowana na zadanie szczegółowe kwota -139.926,28 złotych.

Zrealizowane zadanie nr VII.

VII.1. Realizacja gminnego programu profilaktyki i rozwiązywania problemów alkoholowych i narkomanii Gminy Chojnice.

VII.1.2. Efekty realizacji zadania:

VII.1.2.1. Zatrudnienie Pełnomocnika Wójta ds. Profilaktyki i Rozwiązywania Problemów Alkoholowych Gminy Chojnice.

VII.1.2.2. Koszty używania do celów służbowych prywatnego samochodu osobowego nie będącego własnością pracodawcy.

VII.1.2.3. Pozostałe pochodne płac od zatrudnienia wszystkich realizatorów gminnego programu.

VII.1.3. Realizator:

- Wójt Gminy Chojnice – zatrudniający w formie umów o pracę lub zlecenia.

VII.1.4. Termin realizacji:

- Praca w całoroczna lub okresowa przy umowach zlecenia.

VII.1.5. Podmiot finansujący:

- Gmina Chojnice – środki z opłat za handel napojami alkoholowymi.

Chojnice, 13.03.2024

WÓJT GMINY
CHOJNICEPan Ryszard Kontek
Przewodniczący Rady Gminy w Chojnicach

BM.7013.7.2024

Informacja dot. zimowego utrzymania dróg gminnych w roku 2023

Wzorem lat ubiegłych, zimowe utrzymanie dróg, polegające na odśnieżaniu i uszorstnianiu głównych traktów realizowane było przez firmę specjalistyczną (Zakład Oczyszczania Miasta „ZOM” Klawkowo Sp. z o.o. Sp. k.) natomiast utrzymanie pozostałych dróg gminnych wewnętrznych i śródpolnych przez sołectwa.

Koszty poniesione z budżetu gminy w ramach umowy z Zakładem Oczyszczania Miasta „ZOM” Klawkowo Sp. z o. o. Sp. k wyniosły :**153 512,82 zł brutto** (mechaniczne odśnieżanie i mechaniczne posypywanie środków uszorstniających jezdnie)

Koszty poniesione w ramach środków sołeckich wyniosły : **17 516,95-** dot. usług odśnieżania zleczanych różnym podmiotom zewnętrznym;**11 348,06** – koszty zakupu paliwa, piasku, skrzyń na piasek itp.).

Ogólnie wydatkowano kwotę **182 377 ,83 zł brutto na zimowe utrzymanie dróg gminnych na terenie gminy Chojnice** w roku 2023.

Z up. Wójta Gminy
inż. Zdzisław Stormann
p.o. Dyrektora Wydziału Budownictwa
i Gospodarki Komunalnej

Projekt

z dnia 13 marca 2024 r.

Zatwierdzony przez

**UCHWAŁA NR LII/872/2024
RADY GMINY W CHOJNICACH**

z dnia 22 marca 2024 r.

**w sprawie przyjęcia wieloletniego planu rozwoju i modernizacji urządzeń wodociągowych i urządzeń
kanalizacyjnych będących w posiadaniu Gminnego Zakładu Gospodarki Komunalnej Sp. z o.o. na lata 2024 –
2027**

Na podstawie art. 7 ust. 1 pkt. 3 i art. 18 ust. 2 pkt. 15 ustawy z dnia 8 marca 1990 r. o samorządzie gminnym (t.j. Dz. U. z 2023 r. poz. 40 z późn. zm.) oraz art. 21 ust. 5 ustawy z dnia 7 czerwca 2002 r. o zbiorowym zaopatrzeniu w wodę i zbiorowym odprowadzaniu ścieków (t.j. Dz.U. z 2023 r. poz. 537 z późn. zm.)

**Rada Gminy
uchwala, co następuje:**

§ 1. Uchwala się wieloletni plan rozwoju i modernizacji urządzeń wodociągowych i urządzeń kanalizacyjnych będących w posiadaniu Gminnego Zakładu Gospodarki Komunalnej Sp. z o.o. na lata 2024 – 2027, stanowiących załącznik do niniejszej uchwały.

§ 2. Wykonanie uchwały powierza się Wójtowi Gminy Chojnice.

§ 3. Uchwała wchodzi w życie z dniem podjęcia i podlega ogłoszeniu poprzez jej wywieszenie na tablicy ogłoszeń Urzędu Gminy w Chojnicach oraz zamieszczeniu w Biuletynie Informacji Publicznej.

WNIOSKODAWCA

Wójt Gminy Chojnice

/-/ dr inż. Zbigniew Szczepański

Przewodniczący Rady

Ryszard Kontek

Projekt uchwały odpowiada przepisom prawa, stąd nie wnoszę uwag.

WIELOLETNI PLAN ROZWOJU I MODERNIZACJI URZĄDZEŃ WODOCIĄGOWO-KANALIZACYJNYCH NA LATA 2024 – 2027 GMINNEGO ZAKŁADU GOSPODARKI KOMUNALNEJ SP. Z O.O. Z SIEDZIBĄ W MIEJSCOWOŚCI CHARZYKOWY, UL. USTRONNA 12

1. Wieloletni plan rozwoju i modernizacji urządzeń wodociągowych i kanalizacyjnych Gminnego Zakładu Gospodarki Komunalnej Spółka z o.o. w Chojnicach na lata 2024 – 2027, opracowano w myśl art. 21 Ustawy z dnia 7 czerwca 2001r. o zbiorowym zaopatrzeniu w wodę i zbiorowym odprowadzaniu ścieków (t.j. Dz. U. z 2020r. poz. 2028). Stanowi on aktualizację Wieloletniego planu rozwoju i modernizacji urządzeń wodociągowych i kanalizacyjnych Gminnego Zakładu Gospodarki Komunalnej Spółka z o.o. w Chojnicach na lata 2018 – 2020, przyjętego Uchwałą nr XXXI/526/2018 Rady Gminy w Chojnicach z dnia 23 marca 2018 r.

W ramach niniejszego opracowania przyjęto m.in. nowy zakres przedsięwzięć rozwojowo – modernizacyjnych, stosownie do aktualnych potrzeb oraz możliwości finansowych Spółki w aktualnym horyzoncie czasowym.

2. Przedmiot planu

Przedmiotowy plan obejmuje w swym zakresie zadania budowy, przebudowy, rozbudowy, modernizacji i odtworzenia:

- a) sieci i urządzeń wodociągowych,
- b) sieci i urządzeń kanalizacyjnych,
wraz z przynależną i konieczną infrastrukturą i wyposażeniem telemetrycznym, automatyki i nadzoru.

Wykonanie powyższych zadań pozwoli Spółce realizować cele strategiczne, którymi są:

- ujmowanie i uzdatnianie oraz ciągła i niezawodna dostawa do wszystkich odbiorców usług wody przeznaczonej do spożycia przez ludzi o jakości zgodnej z normami polskimi oraz Unii Europejskiej i o odpowiednim ciśnieniu,
- ciągły i niezawodny odbiór ścieków od wszystkich odbiorców usług oraz oczyszczanie całości odebranych ścieków na wymaganym poziomie efektu ekologicznego przed odprowadzeniem ich do odbiornika, co zapewnia ochronę wód powierzchniowych i podziemnych,
- gospodarowanie osadami i odpadami pochodzącymi z oczyszczalni ścieków zgodnie z wymogami ustawy o ochronie środowiska,

- automatyzację i nadzorowanie systemów zarządzania, monitorowania i optymalizacji pracy urządzeń wodociągowych i kanalizacyjnych, co pozwoli na systematyczne zwiększanie niezawodności i standardu świadczonych usług, zwiększenie szybkości działania w sytuacjach awaryjnych oraz ograniczy koszty osobowe utrzymania i eksploatacji urządzeń i sieci,
- rozszerzenie świadczenia usług na nowe obszary wskazane przez gminę, co umożliwi dalszy rozwój budownictwa mieszkaniowego oraz działalności gospodarczej,
- odtworzenie środków trwałych mających bezpośredni wpływ na niezawodne i prawidłowe funkcjonowanie sieci oraz urządzeń wodociągowych i kanalizacyjnych,
- prawidłowa gospodarka wodomierzowa oraz poprawa jakości świadczenia usług poprzez wymianę wodomierzy i wprowadzenie odczytów zdalnych,
- ograniczenie strat wody poprzez zainstalowanie wodomierzy o wyższej klasie pomiarowej oraz diagnostyki akustycznej wytypowanej, starej sieci wodociągowej jak również odzysku wód popłucznych,
- zmniejszenie energochłonności procesów technologicznych oraz poprawa efektywności energetycznych obiektów spółki,

Odpowiednio do art.21 ust. 4 i 5 ustawy jak wyżej, GZGK Sp. z o.o. w Chojnicach przedkłada Plan Wójtowi, który sprawdza czy jest on zgodny z art. 21 ust.3 ustawy. Zamierzenia modernizacyjno – rozwojowe objęte Planem są zgodne z kierunkami rozwoju gminy określonymi w:

- studium uwarunkowań i kierunku zagospodarowania przestrzennego gminy,
- miejscowych planach zagospodarowania przestrzennego gminy,
- ustaleniami zezwolenia na prowadzenie działalności w zakresie zbiorowego zaopatrzenia w wodę i zbiorowego odprowadzania ścieków.

3. Zakres usług wodociągowo – kanalizacyjnych

Gminny Zakład Gospodarki Komunalnej Sp. z o.o. będąca jednoosobową spółką Gminy Chojnice, prowadzi w jej imieniu działalność w zakresie zbiorowego zaopatrzenia w wodę i zbiorowego odprowadzania ścieków na terenie gminy na podstawie zezwolenia wydanego Decyzją Wójta Gminy Chojnice RŚiGN 7630-13/07, polegającą na:

- zbiorowym zaopatrzeniu w wodę,
- zbiorowym odprowadzaniu ścieków,

poprzez ujmowanie, uzdatnianie i dostarczanie wody oraz odprowadzanie i oczyszczanie ścieków na terenie gminy Chojnice.

4. Przedsięwzięcia rozwojowo – modernizacyjne w latach 2024– 2027

Szczegółowy zakres rzeczowo – finansowy załączono w tabeli Nr 1-7.

4.1. Sektor wodociągowy

Działania rozwojowo - modernizacyjne w tym sektorze skupione będą na:

a) Sieć wodociągowa :

- pracach projektowych stanowiących przygotowanie do porządkowania gospodarki wodociągowej w wytypowanych obszarach gdzie planowany jest zmiana sposobu zasilania danego obszaru / sieć wodociągowa Charzykowy siedziba spółki – Chojniczki/ lub zdiagnozowano problemy dotyczące awaryjności sieci, wydajności, wykonania materiałowego lub lokalizacji sieci : sieć wodociągowa Chojniczki Lasek Miejski – Chojniczki ul. Gajowa, sieć wodociągowa Krojenty-Jeziorki, Krojanty Nowa Cerkiew ul. Dworcowa -Stare Parcele Pawłowo, Nieżychowice, Ciechocin PGR, Ostrowite - Ciechocin;
- budowie: nowej sieci wodociągowej w miejscowości Swornegacie w celu zaopatrzenia w wodę nowo powstałych działek oraz istniejących posesji,
- przebudowie magistralnej sieci wodociągowej w miejscowości Swornegacie ze zmianą na większą średnicę zapewniającą niezbędną wydajność sieci w kontekście rozbudowującej się infrastruktury turystycznej i zabudowy mieszkaniowej, z zastosowaniem współczesnych rozwiązań materiałowych i w zmienionej lokalizacji uwzględniającej m.in. wymagania zarządcy drogi wojewódzkiej w której zlokalizowano przedmiotową sieć w odniesieniu do planowanej modernizacji drogi;
- przebudowie starej, istniejącej sieci Nowa Cerkiew – Lotyń oraz Pawłowo- Stare Parcele wykonanej z rur stalowych lub azbestowych z zastosowaniem większej średnicy oraz współczesnych rozwiązań materiałowych i w zmienionej lokalizacji – oraz przy utwardzeniu dróg gminnych,
- modernizacji/wymianie: węzłów wodociągowych oraz hydrantów zgodnie ze zdiagnozowanymi potrzebami poszczególnych obszarów zasilania w wodę będących w eksploatacji spółki,

b) Ujmowanie i uzdatnianie wody:

- pracach projektowych: obejmujących modernizację stacji uzdatniania wody w Charzykowach wynikające z planowanego zwiększenia obszaru zasilania w wodę z tej stacji o miejscowości Chojniczki, Jarcewo, Czartołomie a także konieczności zwiększenia jej niezawodności działania oraz rozbudowie stacji uzdatniania wody w Lichnowach, której wydajność oscyluje na granicy wymaganego zapotrzebowania na wodę.
- rozbudowie: stacji uzdatniania wody w Swornegaciach – z uwagi na szybki rozwój zabudowy turystycznej jak i indywidualnej zabudowy mieszkaniowej istniejąca stacja posiada zbyt małą wydajność oraz niezawodność działania, konieczne jest również wykonanie dodatkowych studni głębinowych,
- budowie instalacji fotowoltaicznych na SUW Pawłowo, Swornegacie, Krojanty w celu zmniejszenia energochłonności procesów technologicznych oraz poprawy efektywności energetycznej tych obiektów.

4.2. Racjonalizacja zużycia wody

W planie wieloletnim uwzględniono działania prowadzące do poprawy jakości świadczonych usług minimalizacji strat wody wynikających z prowadzonej działalności. Należy tu wyróżnić

straty bezpośrednie i pośrednie. Straty bezpośrednie związane są ze stosowaną technologią poboru, uzdatniania oraz przesyłu i dystrybucji wody. W tym obszarze głównym działaniem racjonalizującym zużycie wody jest wymiana nieszczelnej sieci wodociągowej oraz odzysk wód popłucznych z procesu uzdatniania. Spółka posiada własne urządzenie do lokalnego wykrywania nieszczelności. Jednakże w celu przeprowadzenia końcowej kwalifikacji sieci do wymiany, niezbędne jest przeprowadzenie znacznie bardziej rozległej diagnostyki akustycznej, co przewidziano.

Wykonanie na SUW Swornegacie instalacji od odzysku wód technologicznych z płukania filtrów pozwoli na ograniczenie strat i zawrócenie do sieci około 500m³ wody/tydzień (~26.000 m³/rok).

4.3. Sektor kanalizacyjny

Działania rozwojowo - modernizacyjne w tym sektorze skupione będą na:

a) Sieć kanalizacyjna:

- pracach projektowych: stanowiących przygotowanie do porządkowania gospodarki ściekowej na wytypowanych obszarach, w obrębie których zdiagnozowano problemy dotyczące awaryjności i stanu technicznego sieci, jej wydajności, lokalizacji lub konieczności jej rozbudowy obejmujące nast. miejscowości: Nieżychowice, Chojniczki-Czartołomie, aglomeracji Swornegacie , Ciechocin, Szlachetna, Chojnaty, Kłodawa, Powątki,
- budowie: nowej sieci kanalizacji na terenach objętych miejscowymi planami zagospodarowania terenu w Swornegaciach, Chojniczkach, Charzykowach, Silnie, Powątkach
- przebudowie: istniejących rurociągów tłocznych w Swornegaciach, Chojniczki-Czartołomie, Silno, Ciechocin – podyktowane jest to koniecznością wymiany rur ulegających częstym awariom wskutek erozyjnego działania piasku oraz zwiększenia średnicy przewodów,

b) Przepompownie ścieków:

- przebudowie: przepompowni w aglomeracji Swornegacie związanej ze zwiększeniem ich wydajności stanowiącym dostosowanie do wymagań wynikających ze zwiększenia ilości ścieków w tej aglomeracji powodowanych szybkim rozwojem zabudowy przede wszystkim turystycznej ale też mieszkaniowej;
- modernizacji i remoncie: awaryjnych przepompowni funkcjonujących od lat 90 ubiegłego wieku w kompletnie nowej technologii, wykonaniu materiałowym oraz ich hermetyzacja . Są to obiekty w Ciechocinie, Zbeninach, Kłodawie, Nowym Ostrowitem, Sławęcinie, Jarcewie, Chojniczkach, Ostrowitem, Charzykowach. Dodatkowo newralgiczne przepompownie ścieków przesyłające ścieki z kierunku Charzyków, Chojniczek i Czartołomia na oczyszczalnię ścieków Miejskich Wodociągów na Igłach tj. Charzykowy PTC, Charzykowy ul. PS 34 /ul. Ustronna/ i Czartołomie zostaną wyposażone w agregaty prądotwórcze umożliwiające ich pracę w warunkach zaniku napięcia z sieci energetycznej. Plan przewiduje również budowę dojazdów do utwardzonych dróg dojazdowych dla celów eksploatacyjnych do przepompowni Ogorzeli, Ogorzeli Oś Słoneczne i Charzykowy S11.

c) Oczyszczalnie ścieków:

- rozbudowie i przebudowie oczyszczalni ścieków w Swornegaciach – zwiększenie przepustowości średniodobowej z 560m³/d do 1000m³/d, z uwzględnieniem sezonowości pracy, całkowicie nowy układ technologiczny z pełnym wykorzystaniem istniejących obiektów kubaturowych, istniejąca oczyszczalnia w sezonie 2019-2020 osiągnęła swoją projektowaną przepustowość, dynamiczny rozwój miejscowości obsługiwanych przez obiekt, w tym rozwój dużej bazy turystyczno-rekreacyjnej oraz oczyszczalni przyzgodowych dostarczających osad, wymusza konieczność rozbudowy obiektu

4.4. Racjonalizacja odprowadzania ścieków

Działania racjonalizacyjne w tym obszarze polegają na utrzymaniu szczelności przewodów kanalizacyjnych oraz właściwego stanu technicznego szczególnie studni kanalizacyjnych. Uzyskuje się w ten sposób efekt:

- ekologiczny – polegający na ograniczeniu negatywnego wpływu na środowisko infiltracji w przypadku istnienia nieszczelności oraz wylewania ścieków przy zapchaniu kanałów,
- ekonomiczny – powodujący zmniejszenie kosztów funkcjonowania oczyszczalni ścieków oraz odprowadzania ścieków do urządzeń Miejskich Wodociągów w Chojnicach bez wód infiltracyjnych, przypadkowych i deszczowych jak również kosztów usuwania awarii sieci wskutek zapchania,
- eksploatacyjny – zmniejszenie ilości awarii zapchania kanalizacji m.in. na uszkodzonych lub źle wykonanych kinetach studni kanalizacyjnych, co ma istotny wpływ na niezawodność i ciągłość świadczenia usług przez przedsiębiorstwo.

Jak wykazują aktualne doświadczenia w eksploatacji sieci kanalizacyjnej istnieje ugruntowany trend wrzucania przez odbiorców usług do kanalizacji odpadów stałych powodujących zapychanie kolektorów grawitacyjnych i awarię przepompowni. Takie korzystanie z kanalizacji jest zabronione w myśl art.9 ust.2 pkt 1) ustawy, jednakże żadne działania informacyjne nie przynoszą rezultatu.

W planie wieloletnim przewidziano działania modernizacyjne prowadzące do uszczelniania sieci oraz renowacji i doszczelnienia studni. Stosowane są technologie bezwykopowe, szczególnie przydatne jako mało inwazyjne w centrach wsi i drogach o nawierzchni utwardzonych. Renowacja uszkodzonych kinet i kręgów studni kanalizacyjnych odbywa się specjalną hydro-techniczną masą cementową pokrywaną żywicą chemoutwardzalną.

Zadania z tej grupy, analogicznie do sieci wodociągowej są jednocześnie działaniami utrzymującymi cały system w gotowości do realizacji działalności podstawowej, którą jest dostarczanie wody i odprowadzanie ścieków.

4.5. Automatyzacja i nadzorowanie systemem zarządzania infrastrukturą oraz rozwój e-usług

Celem przedsięwzięcia jest zwiększenie niezawodności i efektywności operacyjnej i zarządzania infrastrukturą GZGK Sp. z o.o. w Chojnicach oraz ułatwienie dostępu mieszkańców,

przedsiębiorstw i instytucji do nowoczesnej platformy informacyjnej (załatw nie wychodząc) jak również poprawę bezpieczeństwa obiektów technologicznych.

Zakłada się działania modernizacyjne i rozwojowe:

- monitoring CCTV stacji wodociągowych Krojanty, Lichnowy, Pawłowo i oczyszczalni ścieków Swornegacie
- modernizację SCADA systemu monitorowania technologii wod.kan poprzez wymianę oprogramowania i wymianę modułów MT/KAPOS
- rozbudowa i upowszechnienie e-bok (elektroniczne biuro Klienta),
- nowe systemy automatyki, sterowania, pomiarów i nadzoru z transmisją zdalną w SW Lichnowy, Swornegacie, Charzykowy oraz oczyszczalni ścieków Swornegacie,
- zakup wyposażenia teleinformatycznego spółki w ramach spełniania wymagań Dyrektywy NIS2 9 / zabezpieczenie brzegowe sieci komputerowych/,
- zarządzanie informacjami oraz zadaniami związanymi z techniczną obsługą wodomierzy z odczytem zdalnym.

4.6. Obniżenie energochłonności działalności podstawowej spółki

W związku ze stałym wzrostem kosztów energii elektrycznej oraz koniecznością ochrony klimatu, planowana jest kontynuacja inwestycji w OZE w pierwszej kolejności na obiektach charakter-ryzujących się wysoką produkcją i energochłonnością.

Przewiduje się wykonanie instalacji fotowoltaicznej o mocy 45 – 200kWp:

- stacje wodociągowe (SW) –Swornegacie, Pawłowo, Krojanty, Lichnowy,
- oczyszczalnia ścieków Swornegacie,
- zaplecze warsztatowo – socjalno – logistyczne spółki (zasilające również przepompownię główną w Charzykowach wraz z oczyszczalnią mechaniczną ścieków z tej zlewni).

Działania te pozwolą zwiększyć produkcję energii elektrycznej na własne potrzeby, a tym samym ograniczyć zakup energii z sieci i zmniejszyć koszty działalności podstawowej.

4.7. Siedziba spółki wraz z zapleczem warsztatowo – socjalno – logistycznym

Plan zakłada kontynuację budowy siedziby wraz z kompletnym zapleczem w Charzykowach, co jest niezbędne dla prawidłowego działania i rozwoju spółki.

5. Planowany sposób realizacji Krajowego Programu Oczyszczania Ścieków Gminny Zakład Gospodarki Komunalnej Sp. z o.o. świadczy usługi na obszarze dwóch aglomeracji:

- Swornegacie - wyznaczonej na podst. Art. 87 ust. 1 ustawy Prawo Wodne, uchwałą na XXI/349/2020 Rady Gminy Chojnice z 30 grudnia 2020 r. w sprawie wyznaczenia obszaru i granic aglomeracji Swornegacie, zmienioną uchwałą XLIX/800/2023 Rady Gminy Chojnice z dnia 29 listopada 2023 r. w sprawie uchwały nr XXI/349/2020 Rady Gminy Chojnice z dnia 30 grudnia 2020 w sprawie wyznaczenia obszaru i granic aglomeracji Swornegacie oraz
- Części aglomeracji Chojnice -wyznaczonej na podstawie art. 87 ust.1 ustawy Prawo wodne, uchwałą Nr XXIII/327/20 Rady Miejskiej w Chojnicach z dnia 21 grudnia 2020 r. w sprawie wyznaczenia obszaru i granic aglomeracji Chojnice.

W ramach wyznaczonych aglomeracji WPRIM zawiera następujące zadania, których celem jest realizacja założeń KPOŚK:

5.1. Aglomeracja SWORNEGACIE:

a) budowa sieci kanalizacyjnej:

- Przebudowa i rozbudowa systemu kanalizacyjnego i wodociągowego w m-ci Swornegacie, gm. Chojnice część 2: Przebudowa istniejącej sieci kanalizacji sanitarnej grawitacyjnej i tłocznej. Budowa nowych odcinków sieci kanalizacyjnej grawitacyjnej \varnothing 200 i \varnothing 300 PCV oraz tłocznej \varnothing 90 i \varnothing 110 PE wraz z przepompowniami ścieków. Zakres: przebudowa sieci kanalizacji sanitarnej grawitacyjnej i tłocznej, budowa nowych odcinków sieci kanalizacji sanitarnej grawitacyjnej oraz tłocznej wraz z przebudową przepompowni ścieków 7 szt. L=3300m (sieć) + 1080m (tłoczny), koszt: 2.560.000,00 zł, termin realizacji 31.12.2027 r.
- Budowa sieci kanalizacji sanitarnej z przyłączami oraz tłoczni ścieków z rurociągiem tłocznym w miejscowości Swornegacie: Zakres: budowa sieci kanalizacji grawitacyjnej z przykanalikami oraz tłoczni ścieków 1szt. wraz z przewodem tłocznym L=165m (sieć) + 62m (przykanaliki) + 220,50m (tłoczny), koszt: 700.000,00 zł, termin realizacji 31.12.2027 r.

b) oczyszczalnie ścieków:

- Przebudowa i rozbudowa systemu kanalizacyjnego i wodociągowego w m-ci Swornegacie, gm. Chojnice część 1:
Rozbudowa i modernizacja Oczyszczalni ścieków w m-ci Swornegacie Zakres: rozbudowa oczyszczalni do przepustowości docelowej 1000m³/d i 8500 RLM, koszt: 25.000.000,00 zł, termin realizacji 31.12.2027 r.

5.2. Aglomeracja CHOJNICE (w części administrowanej przez GZGK Sp. z o.o.):

a) budowa sieci kanalizacyjnej:

- Uporządkowanie gospodarki wodno-ściekowej wraz z kanalizacją deszczową na terenie sołectwa Charzykowy, gm. Chojnice. (Charzykowy „Metalowiec”): Zakres: budowa sieci kanalizacji sanitarnej grawitacyjnej z przykanalikami oraz tłoczni ścieków 1szt. wraz z przewodem tłocznym L=2250m, koszt: 1.500.000,00 zł , termin realizacji 31.12.2027 r.
- Budowa sieci kanalizacji sanitarnej przy ul. Uroczej w miejscowości Chojniczki, gm. Chojnice: Zakres: budowa sieci kanalizacji grawitacyjnej z przykanalikami L=1520m (sieć) + 286m (przykanaliki), koszt: 900.000,00 zł termin realizacji 31.12.2027 r.
- Budowa sieci kanalizacji sanitarnej przy ul. Świerkowej, Leśnej, Klonowej i Polnej w miejscowości Powałki, gm. Chojnice: Zakres: budowa sieci kanalizacji grawitacyjnej z przykanalikami oraz przepompownia ścieków 1szt. wraz z przewodem tłocznym L=1463m (sieć) + 167m (przykanaliki) + 810,1m (tłoczny), koszt: 2.100.000,00 zł , termin realizacji 31.12.2027 r.

b) modernizacja sieci kanalizacyjnej:

- Przebudowa kanału kanalizacji tłocznej na odcinku Chojniczki – Czartołomie, gm. Chojnice: Zakres: rurociąg tłoczny o długości L=2400m, 1.100.000,00 zł, termin realizacji 31.12.2025 r.
- Przebudowa przepompowni ścieków Silno PGR wraz z budową drogi dojazdowej, przebudowa sieci kanalizacyjnej i wodociągowej na terenie Osiedla Mieszkaniowego Jedność oraz przebudowa rurociągu tłoczego Silno ul. Przyrzeczna – Silno PGR oraz Silno PGR – Raclawki; Zakres: budowa sieci kanalizacji grawitacyjnej z przykanalikami oraz przepompownia ścieków 1szt. wraz z przewodem tłocznym L=450m (sieć) + 100m (przykanaliki) + 4750m (tłoczny), koszt: 3.000.000,00 zł, termin realizacji 31.12.2027 r.
- Przebudowa rurociągu tłoczego na odcinku Ciechocin wieś – Ciechocin PGR, Ciechocin PGR – Ostrowite: Zakres: rurociąg tłoczny o długości L=4700m, 1.410.000,00 zł, termin realizacji 31.12.2026 r.

6. Sposób finansowania planowanych inwestycji i działań objętych planem.

Zadania określone niniejszym planem wieloletnim finansowane będą ze środków własnych spółki i właściciela (Gminy Chojnice) oraz środków zewnętrznych w szczególności:

- dotacje z funduszy Unii Europejskiej,
- pożyczek NFOŚiGW w Warszawie oraz WFOŚiGW w Gdańsku,
- innych źródeł finansowania w tym kredytów preferencyjnych i pomostowych

Niniejszy plan ma charakter otwarty i może być korygowany i uzupełniany w zależności od stanu rzeczywistego oraz potrzeb.

Dotyczy to w szczególności przedsięwzięć rozwojowo – modernizacyjnych wymagających dużych nakładów finansowych takich jak stacje wodociągowe oraz oczyszczalnia ścieków w Swornegaciach. Inwestycje te będą mogły być zrealizowane wyłącznie z udziałem środków ze źródeł zewnętrznych głównie z Unii Europejskiej (perspektywa 2021-2027).

Tabela 1.		2024r.		2025r.		2026r.		2027r.		Razem	Uwagi
Produkcja i uzdatnianie wody [netto zł]											
Finansowanie		Środki właściciela i własne	Dotacje i subwencje	Środki właściciela i własne	Dotacje i subwencje	Środki właściciela i własne	Dotacje i subwencje	Środki właściciela i własne	Dotacje i subwencje		
1.	Pawłowo SUW - Instalacja fotowoltaiczna, projekt + budowa			120 000,00	180 000,00					300 000,00	
2.	Lichnowy SUW - projekt i rozbudowa SUW					100 000,00		150 000,00		250 000,00	realizacja w latach 2028- 2031
3.	Swornegacie SUW + ujęcie - projekt zbiornik i studnie rozbudowa + odzysk wód popłucznych Instalacja fotowoltaiczna +budowa			440 000,00	660 000,00	1 200 000,00	1 800 000,00	3 160 000,00	4 740 000,00	12 000 000,00	
4.	Krojanty SUW - Instalacja fotowoltaiczna + budowa					120 000,00	180 000,00			300 000,00	
5.	Charzykowy SUW – rozbudowa i modernizacja - projekt+budowa	50 000,00		100 000,00						150 000,00	
13 000 000,00		50 000,00	0,00	660 000,00	840 000,00	1 420 000,00	1 980 000,00	3 310 000,00	4 740 000,00	13 000 000,00	

Tabela 2.		2024r.	2025r.	2026r.	2027r.	Razem	Uwagi		
Sieci wodociągowe [netto zł]									
Finansowanie		Środki właściciela i własne	Dotacje i subwencje	Środki właściciela i własne	Dotacje i subwencje	Środki właściciela i własne	Dotacje i subwencje		
1.	Swornegacie - projekt sieć wodociągowa magistralna + budowa	60 000,00		500 000,00	750 000,00			1 310 000,00	
2.	Siedziba GZGK - Chojniczki DN160 - projekt sieci wodociągowej			50 000,00		50 000,00		100 000,00	
3.	Chojniczki Lasek Miejski – Chojniczki ul. Gajowa, - projekt sieci wodociągowej	50 000,00		100 000,00				150 000,00	
4.	Krojanty-Jeziorki, Krojanty-Nowa Cerkiew ul. Dworcowa, Stare Parcele - Pawłowo - projekt	100 000,00		200 000,00				300 000,00	Długość L=8100m, Budowa w latach 2028-2031
5.	Nieżychowice Przebudowa sieci wodociągowej - projekt	67 200,00						67 200,00	realizacja w latach 2028-2031
6.	Charzykowy - badanie szczelności sieci, (likwidacja wycieków), reduktory ciśnienia na sieci (koncepcja, projekt, realizacja).			200 000,00				200 000,00	
7.	Nowa Cerkiew ul. Polna remont sieci wodociągowej L=1500m + projekt sieci wodociągowej w ul. 18 Pułku Ułanów	300 000,00		20 000,00				320 000,00	
8.	Nowa Cerkiew - Lotyń projekt + przebudowa sieci wodociągowej	90 000,00					484 000,00	726 000,00	1 300 000,00
9.	Pawłowo Stare Parcele projekt + budowa sieci wodociągowej	70 000,00					492 000,00	738 000,00	1 300 000,00

10.	Ciechocin PGR ø90 PE, L=500mb - projekt			30 000,00						30 000,00	realizacja w latach 2028 - 2031
11.	Ostrowite – Ciechocin PGR – Ciechocin wieś ok. L=3000mb - projekt			80 000,00						80 000,00	realizacja w latach 2028-2031
12.	Budowa sieci wodociągowych na nowych terenach mieszkaniowych w gminie	100 000,00		100 000,00		100 000,00		100 000,00		400 000,00	
13.	Przebudowa i modernizacja sieci wodociągowej przy utwardzeniu dróg gminnych	50 000,00		50 000,00		50 000,00		50 000,00		200 000,00	
14.	Nabycie sieci	50 000,00		50 000,00		50 000,00		50 000,00		200 000,00	
15.	Wodomierze klasy R160 + nakładki do zdalnego odczytu radiowego	400 000,00		400 000,00		400 000,00		400 000,00		1 600 000,00	
16.	Wymiana węzłów, zasuw – przy utwardzania dróg gminnych i powiatowych	50 000,00		50 000,00		50 000,00		50 000,00		200 000,00	
7 757 200,00		1 387 200,00	0,00	1 830 000,00	750 000,00	700 000,00	0,00	1 626 000,00	1 464 000,00	7 757 200,00	

Tabela 3.		2024r.		2025r.		2026r.		2027r.		Razem	Uwagi
Sieci kanalizacji sanitarnej [netto zł]											
Finansowanie											
		Środki właściciela i własne	Dotacje i subwencje	Środki właściciela i własne	Dotacje i subwencje	Środki właściciela i własne	Dotacje i subwencje	Środki właściciela i własne	Dotacje i subwencje		
1.	Chojniczki – ul. Uroczą - budowa kan. sanitarnej z przykanalikami							360 000,00	540 000,00	900 000,00	
2.	Charzykowy - Metalowiec - budowa kanalizacji sanitarnej z przykanalikami, tłoczni ścieków i przewód tłoczny ok. 2250mb + projekt zasilania energetycznego	15 000,00				200 000,00	300 000,00	400 000,00	600 000,00	1 515 000,00	
3.	Swornegacie - budowa kan. sanitarnej z przykanalikami oraz tłocznią ścieków z rurociągiem tłocznym wraz z zasilaniem elektrycznym					280 000,00	420 000,00			700 000,00	
4.	Nieżychowice – projekt kan. sanitarna przewód tłoczny oraz spółdzielnia „Kłos”			50 000,00		50 000,00				100 000,00	
5.	Powalki - budowa kan. sanitarnej z przykanalikami - projekt i budowa przyłącza energetycznego do przepompowni	15 000,00		106 722,49		800 000,00	1 200 000,00			2 121 722,49	
6.	Swornegacie – ul. Polna, - dokumentacja projektowa - roboty budowlane – wymiana studni po inspekcji tv	100 000,00								100 000,00	
7.	Chojniczki – Czartotomie - projekt - przebudowa kanału tłoczego fi225 PE	150 000,00		440 000,00	660 000,00					1 250 000,00	
8.	Swornegacie – projekt i wykonanie - przebudowa i rozbudowa systemu kanalizacyjnego oraz przepompowni: Swornagacie, Małe Swornegacie, Owink, Zbrzyca, doszczelnienie sieci wg. inspekcji TV	64 350,00				500 000,00	750 000,00	524 000,00	786 000,00	2 624 350,00	

9.	Silno Spółdzielnia Jedność, PGR – projekt i wykonanie - przebudowa i rozbudowa systemu wod-kan oraz przepompowni - budowa ?							1 200 000,00	1 800 000,00	3 000 000,00	
10.	Przebudowa rurociągu tłoczego na odcinku Ciechocin wieś – Ciechocin PGR, Ciechocin PGR – Ostrowite				564 000,00	846 000,00				1 410 000,00	
11.	Ciechocin PGR - przebudowa sieci kanalizacji grawitacyjnej - projekt	30 000,00								30 000,00	realizacja w latach 2028-2031
12.	Szlachetna i Chojnaty - przebudowa sieci kanalizacji sanitarnej - projekt	100 000,00								100 000,00	realizacja w latach 2028-2031
13.	Kłodawa – Powałki przedłużenie rurociągu tłoczego - projekt	50 000,00								50 000,00	realizacja w latach 2028-2031
14.	Renowacja kanalizacji sanitarnej Funka (za Mikomanią) DN250	120 000,00								120 000,00	
15.	Nabycie sieci	30 000,00		30 000,00		30 000,00		30 000,00		120 000,00	
16.	Renowacja studni kanalizacyjnych rewizyjnych i rozprężnych na sieci - teren gminy Chojnice	20 000,00		20 000,00		20 000,00		20 000,00		80 000,00	
14 221 072,49		694 350,00	0,00	646 722,49	660 000,00	2 444 000,00	3 516 000,00	2 534 000,00	3 726 000,00	14 221 072,49	

Tabela 4.		2024r.		2025r.		2026r.		2027r.		Razem	Uwagi
Przepompownie ścieków [netto zł]											
Finansowanie		Środki właściciela i własne	Dotacje i subwencje	Środki właściciela i własne	Dotacje i subwencje	Środki właściciela i własne	Dotacje i subwencje	Środki właściciela i własne	Dotacje i subwencje		
1.	Projekt i zakup agregatu prądotwórczego: - 40kW – Czartolomie - 30kW – Charzykowy PTC - Siedziba Charzykowy	120 000,00		180 000,00						300 000,00	
2.	Ciechocin Wieś + PGR- - projekt budowlany - przebudowa 2 szt. przepompowni					280 000,00	420 000,00			700 000,00	
3.	Sławęcín - projekt budowlany - remont istn. przepompowni roboty - zwiększenie przepustowości			330 000,00						330 000,00	
4.	Zbeniny - projekt - remont istn. przepompowni roboty - zwiększenie przepustowości	350 000,00								350 000,00	
5.	Jarcewo - projekt budowlany - remont istn. przepompowni	30 000,00		300 000,00						330 000,00	
6.	Chojniczki PS26 - projekt budowlany - remont istn. Przepompowni + agregat	30 000,00		450 000,00						480 000,00	
7.	Kłodawa - projekt budowlany - remont istn. przepompowni					30 000,00				30 000,00	realizacja w latach 2028-2031
8.	Nowe Ostrowite - projekt budowlany - remont istn. przepompowni			30 000,00		250 000,00				280 000,00	
9.	Ostrowite - projekt budowlany - remont istn. przepompowni	30 000,00				300 000,00				330 000,00	

10.	Charzykowy ul. Szeroka remont przepompowni	200 000,00								200 000,00	
10.	Budowa dojazdów technologicznych do istniejących pompowni PS17 Ogorzeliny, Ogorzeliny os. Słoneczne (projekt + budowa)			240 066,61						240 066,61	
11.	Budowa drogi dojazdowej do istniejącej przepompowni S11 Charzykowy (Skarpa)	45 000,00								45 000,00	
12.	Wykup gruntów pod istn. pompowniami ścieków (7 x ok. 7 tys/szt)	21 000,00		14 000,00		14 000,00		10 000,00		59 000,00	
13.	Zakup – doposażenie przepompowni ścieków w żurawie – 5 szt	15 000,00		15 000,00		15 000,00		15 000,00		60 000,00	
14.	Wymiana ogrodzenia i utwardzenie terenu pompowni – Lichnowy PK15 , Lichnowy PK 15A + oświetlenie zewn.			40 000,00						40 000,00	
3 774 066,61		841 000,00	0,00	1 599 066,61	0,00	889 000,00	420 000,00	25 000,00	0,00	3 774 066,61	

Tabela 5.		2024r.		2025r.		2026r.		2027r.		Razem	Uwagi
Oczyszczalnia ścieków [netto zł]											
Finansowanie		Środki właściciela i własne	Dotacje i subwencje	Środki właściciela i własne	Dotacje i subwencje	Środki właściciela i własne	Dotacje i subwencje	Środki właściciela i własne	Dotacje i subwencje		
1.	Swornegacie - Rozbudowa i przebudowa oczyszczalni ścieków			200 000,00		6 000 000,00	9 000 000,00	3 920 000,00	5 880 000,00	25 000 000,00	
2.	Remonty bieżące i utrzymanie AKPiA	5 000,00		5 000,00						10 000,00	
3.	Fotowoltaika 255kWp + przyłącze SN + instalacje teletechniczne					200 000,00	300 000,00	800 000,00	1 200 000,00	2 500 000,00	
27 510 000,00		5 000,00	0,00	205 000,00	0,00	6 200 000,00	9 300 000,00	4 720 000,00	7 080 000,00	27 510 000,00	

Tabela 6.		2024r.		2025r.		2026r.		2027r.		Razem	Uwagi
Sprzęt mechaniczno-transportowy [netto zł]											
Finansowanie		Środki właściciela i własne	Dotacje i subwencje	Środki właściciela i własne	Dotacje i subwencje	Środki właściciela i własne	Dotacje i subwencje	Środki właściciela i własne	Dotacje i subwencje		
1.	Mała mechanizacja	20 000,00		20 000,00		20 000,00		20 000,00		80 000,00	
2.	Samochód dla działu technicznego			150 000,00						150 000,00	
3.	Ciągnik do obsługi obiektów wod- kan					130 000,00				130 000,00	
4.	Samochód brygada komunalna							150 000,00		150 000,00	
5.	Kosiarka	23 000,00								23 000,00	
533 000,00		43 000,00	0,00	170 000,00	0,00	150 000,00	0,00	170 000,00	0,00	533 000,00	

Tabela 7.		2024r.		2025r.		2026r.		2027r.		Razem	Uwagi
Administracja i zarządzanie [netto zł]											
Finansowanie		Środki właściciela i własne	Dotacje i subwencje	Środki właściciela i własne	Dotacje i subwencje	Środki właściciela i własne	Dotacje i subwencje	Środki właściciela i własne	Dotacje i subwencje		
1.	Budowa zaplecza magazynowo-garażowego wraz z zagospodarowaniem terenu + projekt drogi dojazdowej do siedziby spółki + fotowoltaika	400 000,00		1 100 000,00		1 300 000,00	900 000,00			3 700 000,00	
2.	Modernizacja SCADA - systemu monitorowania technologii wod-kan • Wymiana modułów komunikacyjnych MT/KAPOS • Wymiana oprogramowania SCADA	240 000,00		226 000,00						466 000,00	4x SUW 3x pomiar 64 PS, PT 6k.zł/obiekt
3.	Wypożyczenie teleinformatyczne siedziby • Firewall NG/UTM (dyrektywa NIS2) (zabezpieczenie brzegowe sieci komp.) • serwer NAS (dyrektywa NIS2) (backup i repozytorium danych, klaster HA, 2 lokalizacje)•Serwer ERP (Tytan SQL, Płatnik itp), • Switch szkieletowy 48p (redundancja)	29 000,00		31 500,00		5 500,00		1 500,00		67 500,00	
4.	Wymiana sprzętu/oprogramowania biurowego IT	10 000,00		10 000,00		10 000,00		10 000,00		40 000,00	
5.	Monitoring CCTV • SUW Krojanty • SUW Lichnowy • SUW Pawłowo	12 000,00		6 000,00						18 000,00	
4 291 500,00		691 000,00	0,00	1 373 500,00	0,00	1 315 500,00	900 000,00	11 500,00	0,00	4 291 500,00	

Zakładany, łączny koszt realizacji planu rozwoju i modernizacji na lata 2024-2027 podano w poniższej Tabeli Nr 8.

Tabela 8.		2024r.		2025r.		2026r.		2027r.		Razem	Uwagi
Koszty łącznie Tabele 1 - 7		Środki właściciela i własne	Dotacje i subwencje	Środki właściciela i własne	Dotacje i subwencje	Środki właściciela i własne	Dotacje i subwencje	Środki właściciela i własne	Dotacje i subwencje		
1.	Produkcja i uzdatnianie wody	50 000,00	0,00	660 000,00	840 000,00	1 420 000,00	1 980 000,00	3 310 000,00	4 740 000,00	13 000 000,00	
2.	Sieci wodociągowe	1 387 200,00	0,00	1 830 000,00	750 000,00	700 000,00	0,00	1 626 000,00	1 464 000,00	7 757 200,00	
3.	Sieci kanalizacji sanitarnej	694 350,00	0,00	646 722,49	660 000,00	2 444 000,00	3 516 000,00	2 534 000,00	3 726 000,00	14 221 072,49	
4.	Pompownie ścieków	841 000,00	0,00	1 599 066,61	0,00	889 000,00	420 000,00	25 000,00	0,00	3 774 066,61	
5.	Oczyszczalnie ścieków	5 000,00	0,00	205 000,00	0,00	6 200 000,00	9 300 000,00	4 720 000,00	7 080 000,00	27 510 000,00	
6.	Sprzęt mechaniczno-transportowy	43 000,00	0,00	170 000,00	0,00	150 000,00	0,00	170 000,00	0,00	533 000,00	
7.	Administracja i zarządzanie	691 000,00	0,00	1 373 500,00	0,00	1 315 500,00	900 000,00	11 500,00	0,00	4 291 500,00	
Razem:		3 711 550,00	0,00	6 484 289,10	2 250 000,00	13 118 500,00	16 116 000,00	12 396 500,00	17 010 000,00	71 086 839,10	
Suma razem:		3 711 550,00		8 734 289,10		29 234 500,00		29 406 500,00			

Uzasadnienie

Zgodnie z art. 21 ust. 1 ustawy z dnia 7 czerwca 2001 r. o zbiorowym zaopatrzeniu w wodę i zbiorowym odprowadzaniu ścieków przedsiębiorstwo wodociągowo-kanalizacyjne opracowuje wieloletni plan rozwoju i modernizacji urządzeń wodociągowych i urządzeń kanalizacyjnych będących w jego posiadaniu.

Gminny Zakład Gospodarki Komunalnej Sp. z o.o. opracował "Wieloletni plan rozwoju i modernizacji urządzeń wodociągowych i urządzeń kanalizacyjnych będących w posiadaniu Gminnego Zakładu Gospodarki Komunalnej Sp. z o.o. w Chojnicach oraz wieloletni plan remontów i zakupów ogólnozakładowych na lata 2024 – 2027".

Przedłożony plan, zgodnie z wymogami zawartymi w art. 21 ust. 2 powyższej ustawy, określa:

- planowany zakres usług wodociągowo-kanalizacyjnych;
- przedsięwzięcia rozwojowo-modernizacyjne w poszczególnych latach;
- przedsięwzięcia racjonalizujące zużycie wody oraz wprowadzanie ścieków;
- nakłady inwestycyjne w poszczególnych latach;
- sposoby finansowania planowanych inwestycji;
- planowany sposób realizacji krajowego programu oczyszczania ścieków komunalnych.

Plan jest zgodny z kierunkami rozwoju Gminy Chojnice określonymi w studium uwarunkowań i kierunków zagospodarowania przestrzennego, z ustaleniami miejscowych planów zagospodarowania przestrzennego oraz ustaleniami zezwolenia na prowadzenie zbiorowego zaopatrzenia w wodę i zbiorowego odprowadzania ścieków.

Zgodnie z art. 21 ust. 4a ustawy o zbiorowym zaopatrzeniu w wodę i zbiorowym odprowadzaniu

ścieków, plan został przekazany do zaopiniowania dyrektorowi regionalnego zarządu gospodarki wodnej Państwowego Gospodarstwa Wodnego Wody Polskie, który przedstawia opinię w zakresie planowanego sposobu realizacji krajowego programu oczyszczania ścieków komunalnych oraz w zakresie wpływu planu na wysokość taryf za zbiorowe zaopatrzenie w wodę i zbiorowe odprowadzanie ścieków.

Projekt

z dnia 13 marca 2024 r.

Zatwierdzony przez

**UCHWAŁA Nr LII/873/2024
RADY GMINY W CHOJNICACH**

z dnia 22 marca 2024 r.

w sprawie zmian w budżecie gminy na 2024 rok

Na podstawie art. 18 ust. 2 pkt 4 ustawy z dnia 8 marca 1990 r. o samorządzie gminnym (t. j. Dz. U. z 2023 r., poz. 40 z późn. zm.), art. 211 i art. 212 ustawy z dnia 27 sierpnia 2009 r. o finansach publicznych (t. j. Dz. U. z 2023 r., poz. 1270 z późn. zm.)

**Rada Gminy
uchwala, co następuje:**

§ 1. W Uchwale Nr L/837/2023 Rady Gminy w Chojnicach z dnia 29 grudnia 2023 r. w sprawie uchwalenia budżetu gminy Chojnice na 2024 rok (z późn. zm.) wprowadza się następujące zmiany:

- 1) w § 1 ust. 1 ustala się **dochody** budżetu gminy w łącznej kwocie **154.146.353,78 zł**, z tego:
 - a) bieżące w kwocie 122.878.660,78 zł,
 - b) majątkowe w kwocie 31.267.693 zł, zgodnie z załącznikiem Nr 1 do niniejszej uchwały;
- 2) w § 1 ust. 2 ustala się **wydatki** budżetu gminy w łącznej kwocie **177.586.353,78 zł**, z tego:
 - a) bieżące w kwocie 121.575.680,78 zł,
 - b) majątkowe w kwocie 56.010.673 zł, zgodnie z załącznikiem Nr 2 do niniejszej uchwały;
- 3) w § 1 ust. 3 ustala się **plan wydatków majątkowych** na 2024 r. w wysokości **56.010.673 zł**, zgodnie z załącznikiem Nr 3 do niniejszej uchwały;
- 4) w § 4 ust. 1 ustala się dochody i wydatki związane z realizacją zadań z zakresu administracji rządowej i innych zadań zleconych odrębnymi ustawami, zgodnie z załącznikiem Nr 4 do niniejszej uchwały;
- 5) w § 4 ust. 2 określa się plan finansowy dochodów budżetu państwa związanych z realizacją zadań zleconych z zakresu administracji rządowej, zgodnie z załącznikiem Nr 5 do niniejszej uchwały;
- 6) w § 4 ust. 4 ustala się dochody i wydatki na zadania realizowane na mocy porozumień z jednostkami samorządu terytorialnego w 2024 roku, zgodnie z załącznikiem Nr 6 do niniejszej uchwały;
- 7) w § 5 ust. 1 ustala się dotacje udzielone z budżetu Gminy podmiotom należącym i nienależącym do sektora finansów publicznych – 8.059.600 zł z tego:
 - dotacje podmiotowe – 7.550.800 złzgodnie z załącznikiem Nr 7 do niniejszej uchwały.

§ 2. Wykonanie Uchwały powierza się Wójtowi Gminy Chojnice.

§ 3. Uchwała wchodzi w życie z dniem podjęcia i podlega ogłoszeniu poprzez jej wywieszenie na tablicy ogłoszeń Urzędu Gminy w Chojnicach oraz zamieszczeniu w Biuletynie Informacji Publicznej.

Wnioskodawca:

WÓJT GMINY CHOJNICE

/-/ dr inż. Zbigniew Szczepański

Przewodniczący Rady

Ryszard Kontek

Projekt uchwały odpowiada przepisom prawa, stąd nie wnoszę uwag.

Zmiany w planie dochodów budżetowych

Załącznik Nr 1 do Uchwały Nr LII/873/2024 Rady Gminy w Chojnicach z dnia 22 marca 2024 roku

Dział	Rozdział	Paragraf	Treść	Przed zmianą	Zmiana	Po zmianie
600			Transport i łączność	10 858 900,00	0,00	10 858 900,00
	60016		Drogi publiczne gminne	8 859 400,00	0,00	8 859 400,00
		0620	Wpływy z opłat za zezwolenia, akredytacje oraz opłaty ewidencyjne, w tym opłaty za częstotliwości	0,00	100 000,00	100 000,00
		0690	Wpływy z różnych opłat	100 000,00	-100 000,00	0,00
700			Gospodarka mieszkaniowa	3 815 000,00	5 000,00	3 820 000,00
	70005		Gospodarka gruntami i nieruchomościami	3 455 000,00	5 000,00	3 460 000,00
		0870	Wpływy ze sprzedaży składników majątkowych	0,00	5 000,00	5 000,00
750			Administracja publiczna	2 682 535,00	2 503,00	2 685 038,00
	75011		Urzędy wojewódzkie	128 535,00	2 503,00	131 038,00
		2010	Dotacja celowa otrzymana z budżetu państwa na realizację zadań bieżących z zakresu administracji rządowej oraz innych zadań zleconych gminie (związkom gmin, związkom powiatowo-gminnym) ustawami	128 535,00	2 503,00	131 038,00
758			Różne rozliczenia	47 661 372,00	5 594 068,00	53 255 440,00
	75801		Część oświatowa subwencji ogólnej dla jednostek samorządu terytorialnego	30 600 300,00	4 455 294,00	35 055 594,00
		2920	Subwencje ogólne z budżetu państwa	30 600 300,00	4 455 294,00	35 055 594,00
	75806		Część rozwojowa subwencji ogólnej dla jednostek samorządu terytorialnego	0,00	1 138 774,00	1 138 774,00
		2920	Subwencje ogólne z budżetu państwa	0,00	1 138 774,00	1 138 774,00
Razem:				148 544 782,78	5 601 571,00	154 146 353,78

Zmiany w planie wydatków budżetowych

Załącznik Nr 2 do Uchwały Nr LII/873/2024 Rady Gminy w Chojnicach z dnia 22 marca 2024 roku

Dział	Rozdział	Paragraf	Treść	Przed zmianą	Zmiana	Po zmianie
600			Transport i łączność	35 315 515,00	641 107,00	35 956 622,00
	60014		Drogi publiczne powiatowe	6 137 023,00	-992 153,00	5 144 870,00
		6300	Dotacja celowa na pomoc finansową udzielaną między jednostkami samorządu terytorialnego na dofinansowanie własnych zadań inwestycyjnych i zakupów inwestycyjnych	5 044 466,00	-992 153,00	4 052 313,00
	60016		Drogi publiczne gminne	21 106 992,00	1 633 260,00	22 740 252,00
		4210	Zakup materiałów i wyposażenia	775 717,00	588 605,00	1 364 322,00
		4270	Zakup usług remontowych	1 429 550,00	-4 500,00	1 425 050,00
		4300	Zakup usług pozostałych	1 194 670,00	4 000,00	1 198 670,00
		6050	Wydatki inwestycyjne jednostek budżetowych	10 702 055,00	1 045 155,00	11 747 210,00
750			Administracja publiczna	16 336 894,71	163 920,00	16 500 814,71
	75011		Urzędy wojewódzkie	128 535,00	2 503,00	131 038,00
		4010	Wynagrodzenia osobowe pracowników	100 000,00	2 503,00	102 503,00
	75023		Urzędy gmin (miast i miast na prawach powiatu)	12 331 522,71	145 700,00	12 477 222,71
		4300	Zakup usług pozostałych	578 000,00	-4 300,00	573 700,00
		6050	Wydatki inwestycyjne jednostek budżetowych	400 000,00	150 000,00	550 000,00
	75085		Wspólna obsługa jednostek samorządu terytorialnego	1 838 824,00	6 117,00	1 844 941,00
		4440	Odpisy na zakładowy fundusz świadczeń socjalnych	23 292,00	6 117,00	29 409,00
	75095		Pozostała działalność	1 658 613,00	9 600,00	1 668 213,00
		4210	Zakup materiałów i wyposażenia	34 885,00	4 400,00	39 285,00
		4220	Zakup środków żywności	10 075,00	3 050,00	13 125,00
		4300	Zakup usług pozostałych	53 200,00	2 150,00	55 350,00
754			Bezpieczeństwo publiczne i ochrona przeciwpożarowa	887 200,00	12 000,00	899 200,00
	75412		Ochotnicze straże pożarne	848 800,00	-48 600,00	800 200,00
		4210	Zakup materiałów i wyposażenia	345 300,00	-40 100,00	305 200,00
		4300	Zakup usług pozostałych	78 500,00	-8 500,00	70 000,00
	75414		Obrona cywilna	28 400,00	10 000,00	38 400,00
		4210	Zakup materiałów i wyposażenia	27 400,00	10 000,00	37 400,00
	75495		Pozostała działalność	10 000,00	50 600,00	60 600,00
		6050	Wydatki inwestycyjne jednostek budżetowych	0,00	25 000,00	25 000,00
		6060	Wydatki na zakupy inwestycyjne jednostek budżetowych	0,00	25 600,00	25 600,00
801			Oświata i wychowanie	49 070 189,45	4 450 177,00	53 520 366,45

80101		Szkoły podstawowe	36 365 209,45	3 706 827,00	40 072 036,45
	3020	Wydatki osobowe niezaliczone do wynagrodzeń	1 115 625,00	161 000,00	1 276 625,00
	4040	Dodatkowe wynagrodzenie roczne	323 126,00	-102 821,00	220 305,00
	4110	Składki na ubezpieczenia społeczne	4 001 774,00	400 000,00	4 401 774,00
	4210	Zakup materiałów i wyposażenia	1 763 000,00	700,00	1 763 700,00
	4240	Zakup środków dydaktycznych i książek	139 400,00	2 300,00	141 700,00
	4270	Zakup usług remontowych	1 077 000,00	200 000,00	1 277 000,00
	4300	Zakup usług pozostałych	911 360,00	20 000,00	931 360,00
	4440	Odpisy na zakładowy fundusz świadczeń socjalnych	1 060 413,00	394 827,00	1 455 240,00
	4790	Wynagrodzenia osobowe nauczycieli	17 165 054,00	2 750 000,00	19 915 054,00
	4800	Dodatkowe wynagrodzenie roczne nauczycieli	1 190 841,00	-145 179,00	1 045 662,00
	6050	Wydatki inwestycyjne jednostek budżetowych	2 000 000,00	26 000,00	2 026 000,00
80103		Oddziały przedszkolne w szkołach podstawowych	2 877 726,00	426 165,00	3 303 891,00
	3020	Wydatki osobowe niezaliczone do wynagrodzeń	129 856,00	18 800,00	148 656,00
	4110	Składki na ubezpieczenia społeczne	396 272,00	42 000,00	438 272,00
	4440	Odpisy na zakładowy fundusz świadczeń socjalnych	91 497,00	42 365,00	133 862,00
	4790	Wynagrodzenia osobowe nauczycieli	1 991 356,00	323 000,00	2 314 356,00
80107		Świetlice szkolne	1 459 986,00	224 245,00	1 684 231,00
	3020	Wydatki osobowe niezaliczone do wynagrodzeń	56 455,00	8 300,00	64 755,00
	4110	Składki na ubezpieczenia społeczne	197 608,00	24 300,00	221 908,00
	4120	Składki na Fundusz Pracy oraz Fundusz Solidarnościowy	28 053,00	218,00	28 271,00
	4440	Odpisy na zakładowy fundusz świadczeń socjalnych	37 636,00	17 427,00	55 063,00
	4790	Wynagrodzenia osobowe nauczycieli	1 033 927,00	174 000,00	1 207 927,00
80148		Stołówki szkolne i przedszkolne	2 203 846,00	6 663,00	2 210 509,00
	4440	Odpisy na zakładowy fundusz świadczeń socjalnych	25 370,00	6 663,00	32 033,00
80149		Realizacja zadań wymagających stosowania specjalnej organizacji nauki i metod pracy dla dzieci w przedszkolach, oddziałach przedszkolnych w szkołach podstawowych i innych formach wychowania przedszkolnego	1 204 072,00	31 783,00	1 235 855,00
	3020	Wydatki osobowe niezaliczone do wynagrodzeń	12 198,00	2 300,00	14 498,00
	4110	Składki na ubezpieczenia społeczne	33 383,00	4 600,00	37 983,00
	4120	Składki na Fundusz Pracy oraz Fundusz Solidarnościowy	4 742,00	550,00	5 292,00
	4440	Odpisy na zakładowy fundusz świadczeń socjalnych	7 201,00	3 333,00	10 534,00
	4790	Wynagrodzenia osobowe nauczycieli	164 371,00	21 000,00	185 371,00
80150		Realizacja zadań wymagających stosowania specjalnej organizacji nauki i metod pracy dla dzieci i młodzieży w szkołach podstawowych	857 930,00	54 494,00	912 424,00
	3020	Wydatki osobowe niezaliczone do wynagrodzeń	34 183,00	2 500,00	36 683,00

	4110	Składki na ubezpieczenia społeczne	119 423,00	8 000,00	127 423,00
	4120	Składki na Fundusz Pracy oraz Fundusz Solidarnościowy	16 956,00	800,00	17 756,00
	4440	Odpisy na zakładowy fundusz świadczeń socjalnych	20 316,00	9 408,00	29 724,00
	4790	Wynagrodzenia osobowe nauczycieli	604 806,00	33 786,00	638 592,00
851		Ochrona zdrowia	840 983,00	150 000,00	990 983,00
	85111	Szpitala ogólne	0,00	150 000,00	150 000,00
	6220	Dotacja celowa z budżetu na finansowanie lub dofinansowanie kosztów realizacji inwestycji i zakupów inwestycyjnych innych jednostek sektora finansów publicznych	0,00	150 000,00	150 000,00
900		Gospodarka komunalna i ochrona środowiska	12 214 223,00	159 217,00	12 373 440,00
	90004	Utrzymanie zieleni w miastach i gminach	1 050 903,00	-13 379,00	1 037 524,00
	4110	Składki na ubezpieczenia społeczne	18 856,00	3 100,00	21 956,00
	4170	Wynagrodzenia bezosobowe	202 629,00	5 000,00	207 629,00
	4210	Zakup materiałów i wyposażenia	505 963,00	-18 350,00	487 613,00
	4260	Zakup energii	12 200,00	700,00	12 900,00
	4270	Zakup usług remontowych	44 900,00	-500,00	44 400,00
	4300	Zakup usług pozostałych	207 250,00	6 000,00	213 250,00
	4430	Różne opłaty i składki	5 378,00	671,00	6 049,00
	6060	Wydatki na zakupy inwestycyjne jednostek budżetowych	43 930,00	-10 000,00	33 930,00
	90015	Oświetlenie ulic, placów i dróg	3 012 000,00	118 496,00	3 130 496,00
	4210	Zakup materiałów i wyposażenia	310 000,00	98 844,00	408 844,00
	4300	Zakup usług pozostałych	300 000,00	19 652,00	319 652,00
	90095	Pozostała działalność	577 920,00	54 100,00	632 020,00
	4210	Zakup materiałów i wyposażenia	53 700,00	500,00	54 200,00
	4270	Zakup usług remontowych	6 400,00	3 600,00	10 000,00
	6060	Wydatki na zakupy inwestycyjne jednostek budżetowych	87 820,00	50 000,00	137 820,00
921		Kultura i ochrona dziedzictwa narodowego	6 534 440,00	13 000,00	6 547 440,00
	92105	Pozostałe zadania w zakresie kultury	352 440,00	10 000,00	362 440,00
	4210	Zakup materiałów i wyposażenia	33 855,00	2 000,00	35 855,00
	4300	Zakup usług pozostałych	106 315,00	8 000,00	114 315,00
	92109	Domy i ośrodki kultury, świetlice i kluby	5 309 100,00	3 000,00	5 312 100,00
	2480	Dotacja podmiotowa z budżetu dla samorządowej instytucji kultury	5 064 100,00	3 000,00	5 067 100,00
926		Kultura fizyczna	510 717,00	12 150,00	522 867,00
	92605	Zadania w zakresie kultury fizycznej	310 717,00	12 150,00	322 867,00
	4170	Wynagrodzenia bezosobowe	4 990,00	6 150,00	11 140,00
	4210	Zakup materiałów i wyposażenia	31 300,00	5 000,00	36 300,00

	4300	Zakup usług pozostałych	27 145,00	1 000,00	28 145,00
Razem:			171 984 782,78	5 601 571,00	177 586 353,78

**Załącznik Nr 3
do Uchwały Nr LII/873/2024
Rady Gminy w Chojnicach
z dnia 22 marca 2024 r.**

I ZADANIA INWESTYCYJNE W 2024 ROKU

Lp.	Dział	Rozdział	§	Nazwa zadania inwestycyjnego	Łączne koszty finansowe	Planowane wydatki					Jednostka organizacyjna realizująca program lub koordynująca wykonanie programu
						Rok budżetowy 2024 (8+9+10+11)	z tego źródła finansowania				
							dochody własne jst	kredyty i pożyczki	Środki pochodzące z innych źródeł	Środki wymienione w art.5 ust.1 pkt 2 i 3 u.f.p	
1	2	3	4	5	6	7	8	9	10	11	12
1.	010	01042	6050	Modernizacja drogi transportu rolnego w m. Pawłowo	1.000.000,-	1.000.000,-	820.000,-	-	A - B 180.000,- UM C -	-	Urząd Gminy Chojnice
2.	600	60016	6050	Program budowy dróg 2 : 1	2.210.738,-	2.210.738,-	1.218.585,-	992.153,-	A - B - C -	-	Urząd Gminy Chojnice
3.	600	60016	6050	Budowa dróg ul. Trawiasta, Kaczeńców, Łąkowa w m. Charzykowy	1.832.000,-	1.832.000,-	1.832.000,-	-	A - B - C -	-	Urząd Gminy Chojnice
4.	600	60016	6050	Budowa drogi Sławęcín - Obrowo	180.000,-	180.000,-	180.000,-	-	A - B - C -	-	Urząd Gminy Chojnice
5.	600	60016	6050	Budowa drogi ul. Górna w m. Pawłowo	550.000,-	550.000,-	550.000,-	-	A - B - C -	-	Urząd Gminy Chojnice
6.	600	60016	6050	Budowa drogi na odcinku Granowo – Lichnowy	4.518.800,-	4.518.800,-	2.259.400,-	-	A 2.259.400,- RFRD B - C -	-	Urząd Gminy Chojnice

1	2	3	4	5	6	7	8	9	10	11	12
7.	600	60016	6050	Przebudowa drogi z płyt JOMB Angowice	455.672,-	455.672,-	455.672,-	-	A - B - C -	-	Urząd Gminy Chojnice
8.	600	60016	6050	Przebudowa oraz budowa dróg na terenie Gminy Chojnice	500.000,-	500.000,-	500.000,-	-	A - B - C -	-	Urząd Gminy Chojnice
9.	600	60016	6050	Budowa drogi ul. Polna w m. Swornegacie	1.200.000,-	1.200.000,-	1.200.000,-	-	A - B - C -	-	Urząd Gminy Chojnice
10.	600	60016	6050	Przebudowa drogi do Władysława z płyt żelbetowych JOMB	300.000,-	300.000,-	300.000,-	-	A - B - C -	-	Urząd Gminy Chojnice
11.	600	60017	6050	Budowa dróg wewnętrznych: ul. Słoneczna, Kręta w m. Klawkowo	1.026.500,-	1.026.500,-	1.026.500,-	-	A - B - C -	-	Urząd Gminy Chojnice
12.	600	60017	6050	Budowa drogi wewnętrznej ul. Chojnicka w m. Lichnowy	800.000,-	800.000,-	800.000,-	-	A - B - C -	-	Urząd Gminy Chojnice
13.	600	60017	6050	Budowa dróg wewnętrznych w Powąlkach	105.500,-	105.500,-	105.500,-	-	A - B - C -	-	Urząd Gminy Chojnice
14.	600	60095	6050	Budowa parkingu w m. Sławęcín	40.000,-	40.000,-	40.000,-	-	A - B - C -	-	Urząd Gminy Chojnice
15.	600	60095	6050	Budowa parkingu w Swornegaciach	1.600.000,-	1.600.000,-	1.600.000,-	-	A - B - C -	-	Urząd Gminy Chojnice
16.	630	63095	6050	Dokumentacja projektowa – budowa przejścia ścieżki rowerowej przez przejazd kolejowo-drogowy w m. Klawkowo	150.000,-	150.000,-	150.000,-	-	A - B - C -	-	Urząd Gminy Chojnice
17.	630	63095	6050	Dokumentacja projektowa – budowa ścieżki edukacyjnej w m. Swornegacie	100.000,-	100.000,-	100.000,-	-	A - B - C -	-	Urząd Gminy Chojnice

1	2	3	4	5	6	7	8	9	10	11	12
18.	630	63095	6050	Budowa drogi pieszo-rowerowej przy drodze nr 239027G do m. Czartołomie	1.340.000,-	1.340.000,-	647.318,-	-	A 692.682,- RFRD B - C -	-	Urząd Gminy Chojnice
19.	630	63095	6050	Budowa ścieżki wzdłuż drogi powiatowej na odcinku Nowa Cerkiew – Lotyń etap I	650.000,-	650.000,-	650.000,-	-	A - B - C -	-	Urząd Gminy Chojnice
20.	630	63095	6050	Dokumentacja – budowa ścieżki rowerowej przy drodze DW212 na odcinku Charzykowy ul. Długa – zjazd do osady Wolność	150.000,-	150.000,-	75.000,-	-	A - B 75.000,- PCH C -	-	Urząd Gminy Chojnice
21.	630	63095	6059	Pomorskie Szlaki Kajakowe – Meandry Brdy i Chociny	100.000,-	100.000,-	100.000,-	-	A - B - C -	-	Urząd Gminy Chojnice
22.	750	75023	6050	Cyfryzacja Urzędu Gminy	550.000,-	550.000,-	550.000,-	-	A - B - C -	-	Urząd Gminy Chojnice
23.	750	75095	6057	Poprawa bezpieczeństwa cyfrowego w Urzędzie Gminy w Chojnicach	850.000,-	850.000,-	-	-	A - B - C -	850.000,-	Urząd Gminy Chojnice
24.	750	75095	6059	Poprawa bezpieczeństwa cyfrowego w Urzędzie Gminy w Chojnicach	55.000,-	55.000,-	55.000,-	-	A - B - C -	-	Urząd Gminy Chojnice
	750	75095	X	23 + 24	905.000,-	905.000,-	905.000,-	-	A - B - C -	850.000,-	X
25.	754	75495	6050	Zakup paneli fotowoltaicznych wraz z montażem dla OSP Ostrowite	25.000,-	25.000,-	25.000,-	-	A - B - C -	-	Urząd Gminy Chojnice
26.	801	80101	6050	Przebudowa szkoły w m. Nieżychowice	2.000.000,-	2.000.000,-	2.000.000,-	-	A - B - C -	-	GZO Chojnice
27.	801	80101	6050	Budowa wiaty – Zadaszenia śmietników w Szkole Podstawowej w Pawłowie	26.000,-	26.000,-	26.000,-	-	A - B - C -	-	GZO Chojnice

1	2	3	4	5	6	7	8	9	10	11	12
28.	801	80104	6050	Projekt – budowa przedszkola w m. Charzykowy	200.000,-	200.000,-	200.000,-	-	A - B - C -	-	GZO Chojnice
29.	900	90015	6050	Budowa linii kablowej oświetlenia drogowego w m. Moszczenica	180.000,-	180.000,-	180.000,-	-	A - B - C -	-	Urząd Gminy Chojnice
30.	900	90015	6050	Budowa oświetlenia drogowego w sołectwie Lichnowy	14.000,-	14.000,-	14.000,-	-	A - B - C -	-	Urząd Gminy Chojnice
31.	900	90015	6050	Budowa oświetlenia drogowego w sołectwie Pawłówko-Lipienice	10.000,-	10.000,-	10.000,-	-	A - B - C -	-	Urząd Gminy Chojnice
32.	921	92195	6050	Dokumentacja projektowa – przebudowa internatu w m. Swornegacie na potrzeby utworzenia Uniwersytetu Ludowego	100.000,-	100.000,-	100.000,-	-	A - B - C -	-	Urząd Gminy Chojnice
33.	926	92601	6050	Budowa instalacji zraszania boiska w m. Pawłowo	200.000,-	200.000,-	200.000,-	-	A - B - C -	-	Urząd Gminy Chojnice
RAZEM					23.019.210,-	23.019.210,-	17.969.975,-	992.153,-	A 2.952.082,- B 255.000,- C -	850.000,-	X

II ZAKUPY INWESTYCYJNE

1	2	3	4	5	6	7	8	9	10	11	12
1.	700	70005	6060	Wykup gruntów pod inwestycje	1.000.000,-	1.000.000,-	1.000.000,-	-	A - B - C -	-	Urząd Gminy Chojnice
2.	750	75023	6060	Zakup sprzętu informatycznego: komputerów, drukarek i innych urządzeń	100.000,-	100.000,-	100.000,-	-	A - B - C -	-	Urząd Gminy Chojnice
3.	750	75075	6060	Zakup repliki łodzi Ottona Weilanda w celach promocyjnych Gminy Chojnice	75.000,-	75.000,-	75.000,-	-	A - B - C -	-	Urząd Gminy Chojnice
4.	754	75495	6060	Zakup garażu blaszanego OSP Charzykowy	25.600,-	25.600,-	25.600,-	-	A - B - C -	-	Urząd Gminy Chojnice
5.	900	90004	6060	Zakup kosiarki dla sołectwa Charzykowy	14.000,-	14.000,-	14.000,-	-	A - B - C -	-	Urząd Gminy Chojnice
6.	900	90004	6060	Zakup wiaty integracyjnej dla sołectwa Zbeniny	19.930,-	19.930,-	19.930,-	-	A - B - C -	-	Urząd Gminy Chojnice
7.	900	90095	6060	Zakup placu zabaw w sołectwie Angowice	19.500,-	19.500,-	19.500,-	-	A - B - C -	-	Urząd Gminy Chojnice
8.	900	90095	6060	Zakup placu zabaw w sołectwie Chojniczki	21.320,-	21.320,-	21.320,-	-	A - B - C -	-	Urząd Gminy Chojnice
9.	900	90095	6060	Zakup placu zabaw w sołectwie Swornegacie	12.000,-	12.000,-	12.000,-	-	A - B - C -	-	Urząd Gminy Chojnice
10.	900	90095	6060	Zakup placu zabaw w sołectwie Nowy Dwór	50.000,-	50.000,-	50.000,-	-	A - B - C -	-	Urząd Gminy Chojnice

1	2	3	4	5	6	7	8	9	10	11	12
10.	900	90095	6060	Zakup placu zabaw w sołectwie Topole	10.000,-	10.000,-	10.000,-	-	A - B - C -	-	Urząd Gminy Chojnice
11.	900	90095	6060	Zakup placu zabaw w sołectwie Chojnaty	10.000,-	10.000,-	10.000,-	-	A - B - C -	-	Urząd Gminy Chojnice
12.	900	90095	6060	Zakup placu zabaw w sołectwie Moszczenica	15.000,-	15.000,-	15.000,-	-	A - B - C -	-	Urząd Gminy Chojnice
RAZEM					1.372.350,-	1.372.350,-	1.372.350,-	-	A - B - C -	-	X

III WYDATKI NA WNIESIENIE WKŁADÓW DO SPÓŁEK PRAWA HANDLOWEGO

1	2	3	4	5	6	7	8	9	10	11	12
1.	010	01043	6030	Projekt przebudowy sieci wodociągowej Pawłowo – Stare Parcele	75.000,-	75.000,-	-	75.000,-	A - B - C -	-	GZGK Spółka z o.o. Chojnice
2.	010	01043	6030	Projekt przebudowy sieci wodociągowej Nowa Cerkiew - Lotyń	90.000,-	90.000,-	-	90.000,-	A - B - C -	-	GZGK Spółka z o.o. Chojnice
3.	010	01043	6030	Projekt modernizacji SUW Pawłowo, Lichnowy, Krojanty, Charzykowy	500.000,-	500.000,-	-	500.000,-	A - B - C -	-	GZGK Spółka z o.o. Chojnice
4.	010	01043	6030	Projekt rozbudowy sieci wodociągowej Jarcewo – Czartołomie – Chojnice ul. Igielska	100.000,-	100.000,-	-	100.000,-	A - B - C -	-	GZGK Spółka z o.o. Chojnice
5.	010	01043	6030	Projekt przebudowy i rozbudowy sieci wodociągowej Lipienice – Klawkowo – Krojanty, Krojanty – Jeziorki, Krojanty – Nowa Cerkiew ul. Dworcowa	140.000,-	140.000,-	-	140.000,-	A - B - C -	-	GZGK Spółka z o.o. Chojnice
6.	010	01043	6030	Przebudowa sieci wodociągowej ul. Polna Swornegacie	550.000,-	550.000,-	550.000,-	-	A - B - C -	-	GZGK Spółka z o.o. Chojnice
7.	010	01044	6030	Wniesienie udziałów do spółki prawa handlowego GZGK - inwestycje gminne	903.300,-	903.300,-	-	903.300,-	A - B - C -	-	GZGK Spółka z o.o. Chojnice
8.	010	01044	6030	Projekt przebudowy rurociągu tłoczego Chojniczki, Czartołomie	150.000,-	150.000,-	63.000,-	87.000,-	A - B - C -	-	GZGK Spółka z o.o. Chojnice

1	2	3	4	5	6	7	8	9	10	11	12
9.	010	01044	6030	Projekt przebudowy i rozbudowy systemu kanalizacyjnego i wodociągowego w m. Swornegacie	136.000,-	136.000,-	136.000,-	-	A - B - C -	-	GZGK Spółka z o.o. Chojnice
10.	010	01044	6030	Budowa i modernizacja sieci wodociągowych kanalizacji sanitarnej i deszczowej w drogach realizowanych przez Gminę Chojnice	500.000,-	500.000,-	-	500.000,-	A - B - C -	-	GZGK Spółka z o.o. Chojnice
11.	600	60016	6030	Budowa kanalizacji deszczowej ul. Kręta i Słoneczna w Klawkowie	500.000,-	500.000,-	500.000,-	-	A - B - C -	-	GZGK Spółka z o.o. Chojnice
RAZEM					3.644.300,-	3.644.300,-	1.249.000,-	2.395.300,-	A - B - C -	-	X

IV DOTACJE CELOWE

1	2	3	4	5	6	7	8	9	10	11	12
1.	010	01044	6230	Dotacje celowe z budżetu na finansowanie lub dofinansowanie kosztów realizacji inwestycji i zakupów inwestycyjnych jednostek niezaliczanych do sektora finansów publicznych na realizację programu związanego z modernizacją istniejących studni	20.000,-	20.000,-	20.000,-	-	A - B - C -	-	Urząd Gminy Chojnice
2.	900	90005	6230	Dotacje celowe z budżetu na finansowanie lub dofinansowanie kosztów realizacji inwestycji i zakupów inwestycyjnych jednostek niezaliczanych do sektora finansów publicznych na realizację zadania „Ciepłe mieszkanie w Gminie Chojnice”	698.500,-	698.500,-		-	A 698.500,- B - C -	-	Urząd Gminy Chojnice
3.	900	90095	6230	Dotacje celowe z budżetu na finansowanie lub dofinansowanie kosztów realizacji inwestycji i zakupów inwestycyjnych jednostek niezaliczanych do sektora finansów publicznych na likwidację pokryć dachowych z eternitu	130.000,-	130.000,-	130.000,-	-	A - B - C -	-	Urząd Gminy Chojnice
RAZEM					848.500,-	848.500,-	150.000,-	-	A 698.500,- B - C -	-	X

V DOTACJE CELOWE NA POMOC FINANSOWĄ UDZIELANĄ MIĘDZY JEDNOSTKAMI SAMORZĄDU TERYTORIALNEGO NA DOFINANSOWANIE WŁASNYCH ZADAŃ

1	2	3	4	5	6	7	8	9	10	11	12
1.	600	60014	6300	Dotacja celowa na pomoc finansową udzielaną między jednostkami samorządu terytorialnego na dofinansowanie własnych zadań – pomoc dla powiatu na przebudowę drogi powiatowej nr 2624G Chociński Młyn – Charzykowy na odcinku Charzykowy – Małe Swornegacie	2.944.495,-	2.944.495,-	-	2.944.495,-	A - B - C -	-	Urząd Gminy Chojnice
2.	600	60014	6300	Dotacja celowa na pomoc finansową udzielaną między jednostkami samorządu terytorialnego na dofinansowanie własnych zadań – pomoc dla powiatu na rozbudowę drogi powiatowej nr 2628G na odcinku Chojniczki – Jarcewo	1.107.818,-	1.107.818,-	-	1.107.818,-	A - B - C -	-	Urząd Gminy Chojnice
RAZEM					4.052.313,-	4.052.313,-	-	4.052.313,-	A - B - C -	-	X

**VI DOTACJE CELOWE Z BUDŻETU NA FINANSOWANIE KOSZTÓW INWESTYCJI
INNYCH JEDNOSTEK SEKTORA FINANSÓW PUBLICZNYCH**

1	2	3	4	5	6	7	8	9	10	11	12
1.	921	92109	6220	Dotacja celowa z budżetu na finansowanie kosztów realizacji inwestycji dla GOK z przeznaczeniem na zadania remontowe i zakupy inwestycyjne	245.000,-	245.000,-	245.000,-	-	A - B - C -	-	GOK Chojnice
2.	921	92116	6220	Dotacja celowa z budżetu na finansowanie kosztów realizacji inwestycji dla GOK z przeznaczeniem na zadania remontowe i zakupy inwestycyjne	5.000,-	5.000,-	5.000,-	-	A - B - C -	-	GOK Chojnice
RAZEM					250.000,-	250.000,-	250.000,-	-	A - B - C -	-	X

**VII ZADANIA INWESTYCYJNE REALIZOWANE ZE ŚRODKÓW OTRZYMANYCH
Z RZĄDOWEGO FUNDUSZU POLSKI ŁAD**

1	2	3	4	5	6	7	8	9	10	11	12
1.	010	01043	6370	Wydatki poniesione ze środków z Rządowego Funduszu Polski Ład – Uporządkowanie gospodarki wodnej w południowej części gminy Chojnice-etap I „Przebudowa i rozbudowa sieci wodociągowej w m. Ogorzeliń”	4.740.500,-	4.740.500,-	-		A 4.740.500,- PIS B - C -	-	GZGK Spółka z o.o. Chojnice
2.	010	01043	6370	Wydatki poniesione ze środków z Rządowego Funduszu Polski Ład – Uporządkowanie gospodarki wodnej w południowej części gminy Chojnice-etap II „Przebudowa i rozbudowa sieci wodociągowej w m. Ogorzeliń, Sławęcín, Nowy Dwór, Cołdanki, Angowice, Moszczenica”	4.750.000,-	4.750.000,-	-		A 4.750.000,- PIS B - C -	-	GZGK Spółka z o.o. Chojnice
3.	600	60016	6370	Wydatki poniesione ze środków z Rządowego Funduszu Polski Ład – Przebudowa oraz budowa dróg na terenie Gminy Chojnice	6.500.000,-	6.500.000,-	-		A 6.500.000,- PIS B - C -	-	Urząd Gminy Chojnice

1	2	3	4	5	6	7	8	9	10	11	12
4.	600	60017	6370	Wydatki poniesione ze środków z Rządowego Funduszu Polski Ład – Budowa dróg wewnętrznych w Powąlkach	1.999.500,-	1.999.500,-	-		A 1.999.500,- PIS B - C -	-	Urząd Gminy Chojnice
5	630	63095	6370	Wydatki poniesione ze środków z Rządowego Funduszu Polski Ład – Budowa ścieżki wzdłuż drogi powiatowej na odcinku Nowa Cerkiew – Lotyń etap I	2.500.000,-	2.500.000,-	-		A 2.500.000,- PIS B - C -	-	Urząd Gminy Chojnice
6.	750	75023	6370	Wydatki poniesione ze środków z Rządowego Funduszu Polski Ład – Cyfryzacja Urzędu Gminy	1.664.000,-	1.664.000,-	-		A 1.664.000,- PIS B - C -	-	Urząd Gminy Chojnice
RAZEM					22.154.000,-	22.154.000,-	-		A 22.154.000,- B - C -	-	X

**VIII WYDATKI INWESTYCYJNE DOTYCZĄCE OBIEKTÓW ZABYTKOWYCH BĘDĄCYCH
W UŻYTKOWANIU JEDNOSTEK BUDŻETOWYCH**

1	2	3	4	5	6	7	8	9	10	11	12
1.	921	92120	6580	Wykonanie prac konserwatorskich kapliczek w m. Lichnowy, Angowice, Cołdanki, Kłodawa, Charzykowy i dzwonnicy w Angowicach	520.000,-	520.000,-	39.800,-		A 480.200,- RPOZ B - C -	-	Urząd Gminy Chojnice
RAZEM					520.000,-	520.000,-	39.800,-		A 480.200,- B - C -	-	X

**IX DOTACJE CELOWE Z BUDŻETU NA FINANSOWANIE KOSZTÓW INWESTYCJI
INNYCH JEDNOSTEK SEKTORA FINANSÓW PUBLICZNYCH**

1	2	3	4	5	6	7	8	9	10	11	12
1.	851	85111	6220	Dotacja celowa z budżetu na finansowanie lub dofinansowanie kosztów realizacji inwestycji i zakupów inwestycyjnych innych jednostek sektora finansów publicznych z przeznaczeniem na zakup wyposażenia dla oddziału położniczego dla Szpitala Specjalistycznego w Chojnicach	150.000,-	150.000,-	150.000,-		A - B - C -	-	Urząd Gminy Chojnice
RAZEM					150.000,-	150.000,-	150.000,-		A - B - C -	-	X
OGÓŁEM		I + II + III + IV + V + VI + VII + VIII + IX			56.010.673,-	56.010.673,-	21.181.125,-	7.439.766,-	A 26.284.782,- B 255.000,- C -	850.000,-	X

A - Dotacje i środki z budżetu państwa, np.:

RFRD – Rządowy Fundusz Rozwoju Dróg

PIS – Program Inwestycji Strategicznych

RPOZ – Rządowy Program Odbudowy Zabytków

B - Środki i dotacje otrzymane z innych jst oraz innych jednostek zaliczanych do sektora finansów publicznych

UM – Urząd Marszałkowski

PCH – Powiat Chojnicki

C - Inne źródła

Dochody i wydatki związane z realizacją zadań z zakresu administracji rządowej i innych zadań zleconych odrębnymi ustawami w 2024 r.

Załącznik Nr 4 do Uchwały Nr LIII/873/2024 Rady Gminy w Chojnicach z dnia 22 marca 2024 roku

w złotych

Dział	Rozdział	§ / grupa	Nazwa	Dotacje ogółem	Z tego:		Wydatki ogółem	z tego:												
					Dotacje bieżące	Dotacje majątkowe		Wydatki bieżące	z tego:							Wydatki majątkowe	z tego:			
									wydatki jednostek budżetowych	wynagrodzenia i składki od nich naliczane	wydatki związane z realizacją ich statutowych zadań;	dotacje na zadania bieżące	świadczenia na rzecz osób fizycznych;	wydatki na programy finansowane z udziałem środków, o których mowa w art. 5 ust. 1 pkt 2 i 3	inwestycje i zakupy inwestycyjne		w tym:			
																		na programy finansowane z udziałem środków, o których mowa w art. 5 ust. 1 pkt 2 i 3		
1	2	3	4	5	6	7	8	9	10	11	12	13	14	15	16	17	18			
750			Administracja publiczna	przed zmianą	128 535,00	128 535,00	0,00	128 535,00	128 535,00	128 535,00	128 050,00	485,00	0,00	0,00	0,00	0,00	0,00	0,00		
				zmniejszenie	0,00	0,00	0,00	0,00	0,00	0,00	0,00	0,00	0,00	0,00	0,00	0,00	0,00	0,00	0,00	
				zwiększenie	2 503,00	2 503,00	0,00	2 503,00	2 503,00	2 503,00	2 503,00	2 503,00	0,00	0,00	0,00	0,00	0,00	0,00	0,00	0,00
				po zmianach	131 038,00	131 038,00	0,00	131 038,00	131 038,00	131 038,00	130 553,00	485,00	0,00	0,00	0,00	0,00	0,00	0,00	0,00	0,00
	75011		Urzędy wojewódzkie	przed zmianą	128 535,00	128 535,00	0,00	128 535,00	128 535,00	128 050,00	485,00	0,00	0,00	0,00	0,00	0,00	0,00	0,00		
				zmniejszenie	0,00	0,00	0,00	0,00	0,00	0,00	0,00	0,00	0,00	0,00	0,00	0,00	0,00	0,00	0,00	
				zwiększenie	2 503,00	2 503,00	0,00	2 503,00	2 503,00	2 503,00	2 503,00	2 503,00	0,00	0,00	0,00	0,00	0,00	0,00	0,00	0,00
				po zmianach	131 038,00	131 038,00	0,00	131 038,00	131 038,00	131 038,00	130 553,00	485,00	0,00	0,00	0,00	0,00	0,00	0,00	0,00	0,00
		2010	Dotacja celowa otrzymana z budżetu państwa na realizację zadań bieżących z zakresu administracji rządowej oraz innych zadań zleconych gminie (związkom gmin, związkom powiatowo-gminnym) ustawami	przed zmianą	128 535,00	128 535,00	0,00	0,00	0,00	0,00	0,00	0,00	0,00	0,00	0,00	0,00	0,00	0,00		
				zmniejszenie	0,00	0,00	0,00	0,00	0,00	0,00	0,00	0,00	0,00	0,00	0,00	0,00	0,00	0,00	0,00	
				zwiększenie	2 503,00	2 503,00	0,00	0,00	0,00	0,00	0,00	0,00	0,00	0,00	0,00	0,00	0,00	0,00	0,00	0,00
				po zmianach	131 038,00	131 038,00	0,00	0,00	0,00	0,00	0,00	0,00	0,00	0,00	0,00	0,00	0,00	0,00	0,00	0,00
		4010	Wynagrodzenia osobowe pracowników	przed zmianą	0,00	0,00	0,00	100 000,00	100 000,00	100 000,00	100 000,00	0,00	0,00	0,00	0,00	0,00	0,00	0,00	0,00	
				zmniejszenie	0,00	0,00	0,00	0,00	0,00	0,00	0,00	0,00	0,00	0,00	0,00	0,00	0,00	0,00	0,00	
				zwiększenie	0,00	0,00	0,00	2 503,00	2 503,00	2 503,00	2 503,00	0,00	0,00	0,00	0,00	0,00	0,00	0,00	0,00	0,00
				po zmianach	0,00	0,00	0,00	102 503,00	102 503,00	102 503,00	102 503,00	0,00	0,00	0,00	0,00	0,00	0,00	0,00	0,00	0,00
Wydatki razem:				przed zmianą	10 389 692,00	10 389 692,00	0,00	10 389 692,00	10 389 692,00	1 377 192,00	1 142 115,00	235 077,00	0,00	9 012 500,00	0,00	0,00	0,00	0,00		
				zmniejszenie	0,00	0,00	0,00	0,00	0,00	0,00	0,00	0,00	0,00	0,00	0,00	0,00	0,00	0,00		
				zwiększenie	2 503,00	2 503,00	0,00	2 503,00	2 503,00	2 503,00	2 503,00	0,00	0,00	0,00	0,00	0,00	0,00	0,00		
				po zmianach	10 392 195,00	10 392 195,00	0,00	10 392 195,00	10 392 195,00	1 379 695,00	1 144 618,00	235 077,00	0,00	9 012 500,00	0,00	0,00	0,00	0,00		

Załącznik Nr 5
do Uchwały Nr LII/873/2024
Rady Gminy w Chojnicach
z dnia 22 marca 2024 r.

**DOCHODY BUDŻETU PAŃSTWA REALIZOWANE W RAMACH ZADAŃ
ZLECONYCH PRZEZ GMINĘ W 2024 ROKU**

Dz.	Rozdział	§	Wyszczególnienie	Dochody
1	2	3	4	5
750			ADMINISTRACJA PUBLICZNA	6.200,-
	75011		Urzędy wojewódzkie	6.200,-
		0690	Wpływy z różnych opłat	6.200,-
852			POMOC SPOŁECZNA	1.000,-
	85228		Usługi opiekuńcze i specjalistyczne usługi opiekuńcze	1.000,-
		0830	Wpływy z usług	1.000,-
855			RODZINA	286.240,-
	85502		Świadczenia rodzinne, świadczenie z funduszu alimentacyjnego oraz składki na ubezpieczenia emerytalne i rentowe z ubezpieczenia społecznego	286.000,-
		0980	Wpływy z tytułu zwrotów wypłaconych świadczeń z funduszu alimentacyjnego	286.000,-
	85503		Karta Dużej Rodziny	240,-
		0690	Wpływy z różnych opłat	240,-
OGÓŁEM				293.440,-

Dochody i wydatki na zadania realizowane na mocy porozumień z jednostkami samorządu terytorialnego w 2024 r.

Załącznik Nr 6 do Uchwały Nr LIII/873/2024 Rady Gminy w Chojnicach z dnia 22 maca 2024 roku

w złotych

Dział	Rozdział	§ / grupa	Nazwa	Dotacje ogółem	Z tego:		Wydatki ogółem	z tego:											
					Dotacje bieżące	Dotacje majątkowe		Wydatki bieżące	z tego:			dotacje na zadania bieżące	świadczenia na rzecz osób fizycznych;	wydatki na programy finansowane z udziałem środków, o których mowa w art. 5 ust. 1 pkt 2 i 3	Wydatki majątkowe	z tego:			
									wynagrodzenia i składki od nich naliczane	wydatki związane z realizacją ich statutowych zadań;	inwestycje i zakupy inwestycyjne					inwestycje i zakupy inwestycyjne	w tym:		
																		na programy finansowane z udziałem środków, o których mowa w art. 5 ust. 1 pkt 2 i 3	
1	2	3	4	5	6	7	8	9	10	11	12	13	14	15	16	17	18		
600			Transport i łączność	przed zmianą	0,00	0,00	0,00	8 637 023,00	3 592 557,00	0,00	0,00	0,00	3 592 557,00	0,00	0,00	5 044 466,00	5 044 466,00	0,00	
				zmniejszenie	0,00	0,00	0,00	-992 153,00	0,00	0,00	0,00	0,00	0,00	0,00	0,00	-992 153,00	-992 153,00	0,00	
				zwiększenie	0,00	0,00	0,00	0,00	0,00	0,00	0,00	0,00	0,00	0,00	0,00	0,00	0,00	0,00	0,00
				po zmianach	0,00	0,00	0,00	7 644 870,00	3 592 557,00	0,00	0,00	0,00	3 592 557,00	0,00	0,00	4 052 313,00	4 052 313,00	0,00	
	60014		Drogi publiczne powiatowe	przed zmianą	0,00	0,00	0,00	6 137 023,00	1 092 557,00	0,00	0,00	0,00	1 092 557,00	0,00	0,00	5 044 466,00	5 044 466,00	0,00	
				zmniejszenie	0,00	0,00	0,00	-992 153,00	0,00	0,00	0,00	0,00	0,00	0,00	0,00	-992 153,00	-992 153,00	0,00	
				zwiększenie	0,00	0,00	0,00	0,00	0,00	0,00	0,00	0,00	0,00	0,00	0,00	0,00	0,00	0,00	
				po zmianach	0,00	0,00	0,00	5 144 870,00	1 092 557,00	0,00	0,00	0,00	1 092 557,00	0,00	0,00	4 052 313,00	4 052 313,00	0,00	
		6300	Dotacja celowa na pomoc finansową udzielaną między jednostkami samorządu terytorialnego na dofinansowanie własnych zadań inwestycyjnych i zakupów inwestycyjnych	przed zmianą	0,00	0,00	0,00	5 044 466,00	0,00	0,00	0,00	0,00	0,00	0,00	0,00	5 044 466,00	5 044 466,00	0,00	
				zmniejszenie	0,00	0,00	0,00	-992 153,00	0,00	0,00	0,00	0,00	0,00	0,00	0,00	-992 153,00	-992 153,00	0,00	
				zwiększenie	0,00	0,00	0,00	0,00	0,00	0,00	0,00	0,00	0,00	0,00	0,00	0,00	0,00	0,00	
				po zmianach	0,00	0,00	0,00	4 052 313,00	0,00	0,00	0,00	0,00	0,00	0,00	0,00	4 052 313,00	4 052 313,00	0,00	
Wydatki razem:				przed zmianą	255 000,00	0,00	255 000,00	8 637 023,00	3 592 557,00	0,00	0,00	0,00	3 592 557,00	0,00	0,00	5 044 466,00	5 044 466,00	0,00	
				zmniejszenie	0,00	0,00	0,00	-992 153,00	0,00	0,00	0,00	0,00	0,00	0,00	-992 153,00	-992 153,00	0,00		
				zwiększenie	0,00	0,00	0,00	0,00	0,00	0,00	0,00	0,00	0,00	0,00	0,00	0,00	0,00		
				po zmianach	255 000,00	0,00	255 000,00	7 644 870,00	3 592 557,00	0,00	0,00	0,00	3 592 557,00	0,00	0,00	4 052 313,00	4 052 313,00	0,00	

**Załącznik Nr 7
do Uchwały Nr LII/873/2024
Rady Gminy w Chojnicach
z dnia 22 marca 2024 r.**

DOTACJE PODMIOTOWE NA 2024 ROK

Lp.	Dział	Rozdział	§	Nazwa instytucji	Kwota dotacji
1	2	3	4	5	6
				Przedszkola niepubliczne	2.085.000,-
1.	801	80104	2590	Niepubliczne Integracyjne Przedszkole „Leśna Kraina” w Charzykowach	645.000,-
2.	801	80104	2590	Przedszkole niepubliczne „Akademia Maluszka” w Pawłowie	282.000,-
3.	801	80104	2590	Przedszkole niepubliczne „Leśne Ludki” w Klawkowie	220.800,-
4.	801	80149	2590	Przedszkole niepubliczne „Leśne Ludki” w Klawkowie	72.000,-
5.	801	80149	2590	Niepubliczne Integracyjne Przedszkole „Leśna Kraina” w Charzykowach	842.400,-
6.	801	80149	2590	Przedszkole niepubliczne „Akademia Maluszka” w Pawłowie	22.800,-
				Inne formy wychowania przedszkolnego	156.800,-
1.	801	80106	2590	Punkt Przedszkolny „Kraina Smerfów” w Lichnowach	84.000,-
2.	801	80106	2590	Przedszkole Naturalne: Punkt Przedszkolny „Wiśniowy Sad” w Lichnowach	72.800,-
				Gminny Ośrodek Kultury	5.309.000,-
1.	921	92109	2480	Gminny Ośrodek Kultury w Chojnicach	5.067.100,-
2.	921	92116	2480	Biblioteka	241.900,-
OGÓŁEM					7.550.800,-

Uzasadnienie

Zmiana Uchwały Nr L/837/2023 Rady Gminy w Chojnicach z dnia 29 grudnia 2023r. w sprawie uchwalenia budżetu Gminy Chojnice na 2024 r. wynika z następujących przyczyn:

1.Zgodnie z pismem Wojewody Pomorskiego Nr FB-I.3111.34.7.2024.EP z dnia 21 lutego 2024r. zwiększa się plan dochodów i wydatków budżetowych z przeznaczeniem na zadania zlecone z zakresu administracji rządowej w kwocie **2.503,00**;

2.Na podstawie informacji Ministra Finansów Nr ST3.4750.2.2024 zwiększa się plan dochodów z tytułu zwiększenia subwencji oświatowej z przeznaczeniem na wydatki związane z podwyżkami dla nauczycieli w kwocie **4.455.294,00** oraz subwencji rozwojowej w kwocie **1.138.774,00**;

3.Zwiększa się wydatki majątkowe na udzielenie dotacji celowej z budżetu z przeznaczeniem na zakup wyposażenia dla oddziału położniczego dla Szpitala Specjalistycznego w Chojnicach w kwocie **150.000,00**;

4.Zmniejsza się wydatki inwestycyjne z tytułu udzielenia pomocy Powiatowi Chojnickiemu na zadanie pn."Przebudowa drogi powiatowej nr 2624G Chociński Młyn – Charzykowy na odcinku Charzykowy – Małe Swornegacie" w kwocie **992.153,00** i przeznacza się na zadanie inwestycyjne pn. „Budowa dróg gminnych 2:1”;

5.Zwiększa się wydatki bieżące na zakup kruszywa na drogi sołeckie w kwocie **600.000,00**;

6.Pozostałe zmiany dotyczą przeniesienia planu wydatków budżetowych między działami i rozdziałami zgodnie z klasyfikacją budżetową.

Projekt

z dnia 13 marca 2024 r.

Zatwierdzony przez

**UCHWAŁA Nr LII/874/2024
RADY GMINY W CHOJNICACH**

z dnia 22 marca 2024 r.

**w sprawie zmiany Uchwały Nr L/836/2023 Rady Gminy w Chojnicach z dnia 29 grudnia 2023 r. w sprawie
Wieloletniej Prognozy Finansowej Gminy Chojnice na lata 2024 - 2035**

Na podstawie art. 18 ust. 2 pkt 15 ustawy z dnia 8 marca 1990 r. o samorządzie gminnym (t. j. Dz. U. z 2023 r., poz. 40 z późn. zm.), art. 226, art. 228, art. 230 ust. 6 ustawy z dnia 27 sierpnia 2009 r. o finansach publicznych (t. j. Dz. U. z 2023 r., poz. 1270 z późn. zm.)

**Rada Gminy
uchwała, co następuje:**

§ 1. W Uchwale Nr L/836/2023 Rady Gminy w Chojnicach z dnia 29 grudnia 2023 r. w sprawie Wieloletniej Prognozy Finansowej Gminy Chojnice na lata 2024 - 2035 dokonać następujących zmian:

- 1) zmienić treść Załącznika Nr 1 składającego się z tabeli głównej, tabeli zawierającej wielkości informacyjne i kontrolne i nadać mu brzmienie jak w Załączniku Nr 1 do niniejszej Uchwały;
- 2) zmienić treść załącznika Nr 2 – wykaz planowanych, realizowanych przedsięwzięć i nadać mu brzmienie jak w Załączniku Nr 2 do niniejszej Uchwały.

§ 2. Pozostała treść Uchwały pozostaje bez zmian.

§ 3. Uchwała wchodzi w życie z dniem podjęcia i podlega ogłoszeniu poprzez jej wywieszenie na tablicy ogłoszeń Urzędu Gminy w Chojnicach oraz zamieszczeniu w Biuletynie Informacji Publicznej.

Wnioskodawca:

WÓJT GMINY CHOJNICE

/-/ dr inż. Zbigniew Szczepański

Przewodniczący Rady

Ryszard Kontek

Projekt uchwały odpowiada przepisom prawa, stąd nie wnoszę uwag.

Wieloletnia prognoza finansowa jednostki samorządu terytorialnego ¹⁾

Ustalona na lata 2022–2025 relacja z art. 243 (poz. 8.3, 8.3.1, 8.4 i 8.4.1) została obliczona według średniej 7-letniej

Załącznik nr 1 do Uchwały nr LII/874/2024 Rady Gminy Chojnice z dnia 22 marca 2024 r.

Wyszczególnienie	Dochody ogółem ^x	z tego:										
		Dochody bieżące ^x	z tego:							Dochody majątkowe ^x	w tym:	
			dochody z tytułu udziału we wpływach z podatku dochodowego od osób fizycznych	dochody z tytułu udziału we wpływach z podatku dochodowego od osób prawnych	z subwencji ogólnej	z tytułu dotacji i środków przeznaczonych na cele bieżące ^{x 3)}	pozostałe dochody bieżące ⁴⁾	z podatku od nieruchomości	ze sprzedaży majątku ^x		z tytułu dotacji oraz środków przeznaczonych na inwestycje	
Lp	1	1.1	1.1.1	1.1.2	1.1.3	1.1.4	1.1.5	1.1.5.1	1.2	1.2.1	1.2.2	
2024	154 146 353,78	122 878 660,78	21 309 030,00	532 332,00	52 420 417,00	11 954 965,78	36 661 916,00	20 883 916,00	31 267 693,00	3 005 000,00	28 237 693,00	
2025	134 306 847,00	121 506 847,00	22 182 700,00	554 158,00	48 746 229,00	11 869 115,00	38 154 645,00	21 740 157,00	12 800 000,00	3 000 000,00	9 800 000,00	
2026	138 773 560,00	125 273 560,00	22 870 364,00	571 337,00	50 257 362,00	12 237 058,00	39 337 439,00	22 414 102,00	13 500 000,00	3 000 000,00	10 500 000,00	
2027	140 405 398,00	128 405 398,00	23 442 123,00	585 620,00	51 513 796,00	12 542 984,00	40 320 875,00	22 974 455,00	12 000 000,00	3 000 000,00	9 000 000,00	
2028	146 000 749,00	132 000 749,00	24 098 502,00	602 017,00	52 956 182,00	12 894 188,00	41 449 860,00	23 617 740,00	14 000 000,00	3 000 000,00	11 000 000,00	
2029	150 432 768,00	135 432 768,00	24 725 063,00	617 669,00	54 333 043,00	13 229 437,00	42 527 556,00	24 231 801,00	15 000 000,00	3 000 000,00	12 000 000,00	
2030	138 818 588,00	138 818 588,00	25 343 190,00	633 111,00	55 691 369,00	13 560 173,00	43 590 745,00	24 837 596,00	0,00	0,00	0,00	
2031	142 150 235,00	142 150 235,00	25 951 427,00	648 306,00	57 027 962,00	13 885 617,00	44 636 923,00	25 433 698,00	0,00	0,00	0,00	
2032	145 419 690,00	145 419 690,00	26 548 310,00	663 217,00	58 339 605,00	14 204 986,00	45 663 572,00	26 018 673,00	0,00	0,00	0,00	
2033	148 764 343,00	148 764 343,00	27 158 921,00	678 471,00	59 681 416,00	14 531 701,00	46 713 834,00	26 617 102,00	0,00	0,00	0,00	
2034	152 185 923,00	152 185 923,00	27 783 576,00	694 076,00	61 054 089,00	14 865 930,00	47 788 252,00	27 229 295,00	0,00	0,00	0,00	
2035	155 686 199,00	155 686 199,00	28 422 598,00	710 040,00	62 458 333,00	15 207 846,00	48 887 382,00	27 855 569,00	0,00	0,00	0,00	

¹⁾ Wzór może być stosowany także w układzie pionowym, w którym poszczególne pozycje są przedstawione w kolumnach, a lata w wierszach.

²⁾ Zgodnie z art. 227 ustawy z dnia 27 sierpnia 2009 r. o finansach publicznych (Dz. U. z 2019 r. poz. 869, z późn. zm.), zwanej dalej „ustawą”, wieloletnia prognoza finansowa obejmuje okres roku budżetowego oraz co najmniej trzech kolejnych lat. W sytuacji dłuższego okresu prognozowania finansowego wzór stosuje się dla lat wykraczających poza minimalny (4-letni) okres prognozy, wynikający z art. 227 ustawy.

³⁾ W pozycji wykazuje się dochody o charakterze celowym, które jednostka otrzymuje od podmiotów zewnętrznych. W szczególności pozycja obejmuje dotacje celowe z budżetu państwa na zadania bieżące oraz dotacje i środki na finansowanie wydatków bieżących na realizację zadań finansowanych z udziałem środków, o których mowa w art. 5 ust. 1 pkt 2 i 3 ustawy. W pozycji nie wykazuje się natomiast dochodów związanych ze szczególnymi zasadami wykonywania budżetu jednostki wynikającymi z odrębnych ustaw, o których mowa w art. 237 ust. 1 ustawy.

⁴⁾ W pozycji wykazuje się pozostałe dochody bieżące w szczególności kwoty podatków i opłat lokalnych.

Wyszczególnienie	Wydatki ogółem ^x	z tego:										
		Wydatki bieżące ^x	w tym:							Wydatki majątkowe ^x	w tym:	
			na wynagrodzenia i składki od nich naliczane	z tytułu poręczeń i gwarancji ^x	w tym:	wydatki na obsługę długu ^x	w tym:					
					gwarancje i poręczenia podlegające wyłączeniu z limitu spłaty zobowiązań, o którym mowa w art. 243 ustawy ^x		odsetki i dyskonto podlegające wyłączeniu z limitu spłaty zobowiązań, o którym mowa w art. 243 ustawy, w terminie nie dłuższym niż 90 dni po zakończeniu programu, projektu lub zadania i otrzymaniu refundacji z tych środków (bez odsetek i dyskonta od zobowiązań na wkład krajowy) ^x	odsetki i dyskonto podlegające wyłączeniu z limitu spłaty zobowiązań, o którym mowa w art. 243 ustawy, z tytułu zobowiązań zaciągniętych na wkład krajowy ^x	pozostałe odsetki i dyskonto podlegające wyłączeniu z limitu spłaty zobowiązań, o którym mowa w art. 243 ustawy ^x		Inwestycje i zakupy inwestycyjne, o których mowa w art. 236 ust. 4 pkt 1 ustawy	wydatki o charakterze dotacyjnym na inwestycje i zakupy inwestycyjne
2.1	2.1.1	2.1.2	2.1.2.1	2.1.3	2.1.3.1	2.1.3.2	2.1.3.3	2.2	2.2.1	2.2.1.1		
Lp	2	2.1	2.1.1	2.1.2	2.1.2.1	2.1.3	2.1.3.1	2.1.3.2	2.1.3.3	2.2	2.2.1	2.2.1.1
2024	177 586 353,78	121 575 680,78	51 720 151,45	0,00	0,00	3 800 000,00	0,00	0,00	0,00	56 010 673,00	52 366 373,00	5 300 813,00
2025	127 896 847,00	118 612 493,00	49 596 134,00	0,00	0,00	3 140 100,00	0,00	0,00	0,00	9 284 354,00	7 284 354,00	1 000 000,00
2026	131 763 560,00	121 595 143,00	51 059 220,00	0,00	0,00	2 617 500,00	0,00	0,00	0,00	10 168 417,00	9 168 417,00	1 000 000,00
2027	133 245 398,00	122 895 409,00	52 399 525,00	0,00	0,00	1 879 500,00	0,00	0,00	0,00	10 349 989,00	9 349 989,00	1 000 000,00
2028	140 990 749,00	125 717 057,00	53 775 013,00	0,00	0,00	1 585 250,00	0,00	0,00	0,00	15 273 692,00	13 773 692,00	1 500 000,00
2029	145 422 768,00	129 505 459,00	55 159 720,00	0,00	0,00	1 205 025,00	0,00	0,00	0,00	15 917 309,00	14 917 309,00	1 000 000,00
2030	135 418 588,00	132 558 825,00	56 566 293,00	0,00	0,00	1 023 300,00	0,00	0,00	0,00	2 859 763,00	2 859 763,00	0,00
2031	136 750 235,00	135 645 072,00	57 966 309,00	0,00	0,00	835 300,00	0,00	0,00	0,00	1 105 163,00	1 105 163,00	0,00
2032	140 219 690,00	138 757 834,00	59 386 484,00	0,00	0,00	606 800,00	0,00	0,00	0,00	1 461 856,00	1 461 856,00	0,00
2033	143 964 343,00	141 916 717,00	60 841 453,00	0,00	0,00	341 600,00	0,00	0,00	0,00	2 047 626,00	2 047 626,00	0,00
2034	148 385 923,00	145 253 675,00	62 332 069,00	0,00	0,00	169 600,00	0,00	0,00	0,00	3 132 248,00	3 132 248,00	0,00
2035	153 346 199,00	148 695 645,00	63 828 039,00	0,00	0,00	46 800,00	0,00	0,00	0,00	4 650 554,00	4 650 554,00	0,00

Wyszczególnienie	Wynik budżetu ^x	w tym:	Przychody budżetu ^x	z tego:					
		Kwota prognozowanej nadwyżki budżetu przeznaczana na spłatę kredytów, pożyczek i wykup papierów wartościowych ⁵⁾		Kredyty, pożyczki, emisja papierów wartościowych ^x	w tym:	Nadwyżka budżetowa z lat ubiegłych ^{x 6)}	w tym:	Wolne środki, o których mowa w art. 217 ust. 2 pkt 6 ustawy ^x	w tym:
					na pokrycie deficytu budżetu ^x		na pokrycie deficytu budżetu ^x		na pokrycie deficytu budżetu ^x
Lp	3	3.1	4	4.1	4.1.1	4.2	4.2.1	4.3	4.3.1
2024	-23 440 000,00	0,00	30 000 000,00	14 000 000,00	7 440 000,00	0,00	0,00	16 000 000,00	16 000 000,00
2025	6 410 000,00	6 410 000,00	0,00	0,00	0,00	0,00	0,00	0,00	0,00
2026	7 010 000,00	7 010 000,00	0,00	0,00	0,00	0,00	0,00	0,00	0,00
2027	7 160 000,00	7 160 000,00	0,00	0,00	0,00	0,00	0,00	0,00	0,00
2028	5 010 000,00	5 010 000,00	0,00	0,00	0,00	0,00	0,00	0,00	0,00
2029	5 010 000,00	5 010 000,00	0,00	0,00	0,00	0,00	0,00	0,00	0,00
2030	3 400 000,00	3 400 000,00	0,00	0,00	0,00	0,00	0,00	0,00	0,00
2031	5 400 000,00	5 400 000,00	0,00	0,00	0,00	0,00	0,00	0,00	0,00
2032	5 200 000,00	5 200 000,00	0,00	0,00	0,00	0,00	0,00	0,00	0,00
2033	4 800 000,00	4 800 000,00	0,00	0,00	0,00	0,00	0,00	0,00	0,00
2034	3 800 000,00	3 800 000,00	0,00	0,00	0,00	0,00	0,00	0,00	0,00
2035	2 340 000,00	2 340 000,00	0,00	0,00	0,00	0,00	0,00	0,00	0,00

⁵⁾ Inne przeznaczenie nadwyżki budżetowej wymaga określenia w objaśnieniach do wieloletniej prognozy finansowej.

⁶⁾ W pozycji należy ująć środki pieniężne znajdujące się na rachunku budżetu pochodzące z nadwyżek poprzednich budżetów, łącznie z niewykorzystanymi środkami, o których mowa w art. 217 ust. 2 pkt 8 ustawy.

Wyszczególnienie	z tego:				Rozchody budżetu ^x	z tego:			
	Splaty udzielonych pożyczek w latach ubiegłych ^x	w tym:	Inne przychody niezwiązane z zaciągnięciem długu ^{x 7)}	w tym:		Splaty rat kapitałowych kredytów i pożyczek oraz wykup papierów wartościowych ^x	łączna kwota przypadających na dany rok kwot ustawowych wyłączeń z limitu splaty zobowiązań ^x	z tego:	
		na pokrycie deficytu budżetu ^x		na pokrycie deficytu budżetu ^x				kwota przypadających na dany rok kwot wyłączeń określonych w art. 243 ust. 3 ustawy ^x	kwota przypadających na dany rok kwot wyłączeń określonych w art. 243 ust. 3a ustawy ^x
Lp	4.4	4.4.1	4.5	4.5.1	5	5.1	5.1.1	5.1.1.1	5.1.1.2
2024	0,00	0,00	0,00	0,00	6 560 000,00	6 560 000,00	0,00	0,00	0,00
2025	0,00	0,00	0,00	0,00	6 410 000,00	6 410 000,00	0,00	0,00	0,00
2026	0,00	0,00	0,00	0,00	7 010 000,00	7 010 000,00	0,00	0,00	0,00
2027	0,00	0,00	0,00	0,00	7 160 000,00	7 160 000,00	0,00	0,00	0,00
2028	0,00	0,00	0,00	0,00	5 010 000,00	5 010 000,00	0,00	0,00	0,00
2029	0,00	0,00	0,00	0,00	5 010 000,00	5 010 000,00	0,00	0,00	0,00
2030	0,00	0,00	0,00	0,00	3 400 000,00	3 400 000,00	0,00	0,00	0,00
2031	0,00	0,00	0,00	0,00	5 400 000,00	5 400 000,00	0,00	0,00	0,00
2032	0,00	0,00	0,00	0,00	5 200 000,00	5 200 000,00	0,00	0,00	0,00
2033	0,00	0,00	0,00	0,00	4 800 000,00	4 800 000,00	0,00	0,00	0,00
2034	0,00	0,00	0,00	0,00	3 800 000,00	3 800 000,00	0,00	0,00	0,00
2035	0,00	0,00	0,00	0,00	2 340 000,00	2 340 000,00	0,00	0,00	0,00

⁷⁾ W pozycji należy ująć w szczególności przychody pochodzące z prywatyzacji majątku jednostki samorządu terytorialnego.

Wyszczególnienie	Rozchody budżetu, z tego:						Kwota długu ^x	w tym: kwota długu, którego planowana spłata dokona się z wydatków ^x	Relacja zrównoważenia wydatków bieżących, o której mowa w art. 242 ustawy	
	łączna kwota przypadających na dany rok kwot ustawowych wyłączeń z limitu spłaty zobowiązań, z tego:					Inne rozchody niezwiązane ze spłatą długu ^x			Różnica między dochodami bieżącymi a wydatkami bieżącymi ^x	Różnica między dochodami bieżącymi, skorygowanymi o środki ⁸⁾ a wydatkami bieżącymi ^x
	kwota wyłączeń z tytułu wcześniejszej spłaty zobowiązań, określonych w art. 243 ust. 3b ustawy	z tego:			kwota przypadających na dany rok kwot pozostałych ustawowych wyłączeń z limitu spłaty zobowiązań ^x					
	5.1.1.3	5.1.1.3.1	5.1.1.3.2	5.1.1.3.3	5.1.1.4	5.2	6	6.1	7.1	7.2
Lp	5.1.1.3	5.1.1.3.1	5.1.1.3.2	5.1.1.3.3	5.1.1.4	5.2	6	6.1	7.1	7.2
2024	0,00	0,00	0,00	0,00	0,00	0,00	55 540 000,00	0,00	1 302 980,00	17 302 980,00
2025	x	x	x	x	0,00	0,00	49 130 000,00	0,00	2 894 354,00	2 894 354,00
2026	x	x	x	x	0,00	0,00	42 120 000,00	0,00	3 678 417,00	3 678 417,00
2027	x	x	x	x	0,00	0,00	34 960 000,00	0,00	5 509 989,00	5 509 989,00
2028	x	x	x	x	0,00	0,00	29 950 000,00	0,00	6 283 692,00	6 283 692,00
2029	x	x	x	x	0,00	0,00	24 940 000,00	0,00	5 927 309,00	5 927 309,00
2030	x	x	x	x	0,00	0,00	21 540 000,00	0,00	6 259 763,00	6 259 763,00
2031	x	x	x	x	0,00	0,00	16 140 000,00	0,00	6 505 163,00	6 505 163,00
2032	x	x	x	x	0,00	0,00	10 940 000,00	0,00	6 661 856,00	6 661 856,00
2033	x	x	x	x	0,00	0,00	6 140 000,00	0,00	6 847 626,00	6 847 626,00
2034	x	x	x	x	0,00	0,00	2 340 000,00	0,00	6 932 248,00	6 932 248,00
2035	x	x	x	x	0,00	0,00	0,00	0,00	6 990 554,00	6 990 554,00

⁸⁾ Skorygowanie o środki dotyczy określonego w art. 242 ustawy powiększenia o odpowiednie dla roku prognozy przychody wskazane w art. 217 ust. 2 ustawy. Skutki finansowe wyłączeń ograniczenia, o którym mowa w art. 242 ustawy, zawarte w innych ustawach należy ująć w objaśnieniach dołączanych do wieloletniej prognozy finansowej zgodnie z art. 226 ust. 2a ustawy.

Wyszczególnienie	Wskaźnik spłaty zobowiązań						
	Relacja określona po lewej stronie nierówności we wzorze, o którym mowa w art. 243 ust. 1 ustawy (po uwzględnieniu zobowiązań związku współtworzonego przez jednostkę samorządu terytorialnego oraz po uwzględnieniu ustawowych wyłączeń przypadających na dany rok) ^X	Relacja określona po prawej stronie nierówności we wzorze, o którym mowa w art. 243 ust. 1 ustawy, ustalona dla danego roku (wskaźnik jednoroczny) ^X		Dopuszczalny limit spłaty zobowiązań określony po prawej stronie nierówności we wzorze, o którym mowa w art. 243 ustawy, po uwzględnieniu ustawowych wyłączeń, obliczony w oparciu o plan 3 kwartału roku poprzedzającego pierwszy rok prognozy (wskaźnik ustalony w oparciu o średnią arytmetyczną z poprzednich lat) ^X	Dopuszczalny limit spłaty zobowiązań określony po prawej stronie nierówności we wzorze, o którym mowa w art. 243 ustawy, po uwzględnieniu ustawowych wyłączeń, obliczony w oparciu o wykonanie roku poprzedzającego pierwszy rok prognozy (wskaźnik ustalony w oparciu o średnią arytmetyczną z poprzednich lat) ^X	Informacja o spełnieniu wskaźnika spłaty zobowiązań określonego w art. 243 ustawy, po uwzględnieniu zobowiązań związku współtworzonego przez jednostkę samorządu terytorialnego oraz po uwzględnieniu ustawowych wyłączeń, obliczonego w oparciu o plan 3 kwartałów roku poprzedzającego rok budżetowy ^X	Informacja o spełnieniu wskaźnika spłaty zobowiązań określonego w art. 243 ustawy, po uwzględnieniu zobowiązań związku współtworzonego przez jednostkę samorządu terytorialnego oraz po uwzględnieniu ustawowych wyłączeń, obliczonego w oparciu o wykonanie roku poprzedzającego rok budżetowy ^X
Lp	8.1	8.2		8.3	8.3.1	8.4	8.4.1
2024	9,34%	4,60%	7,31%	22,50%	24,26%	TAK	TAK
2025	8,71%	5,50%	x	20,28%	22,03%	TAK	TAK
2026	8,52%	5,57%	x	17,25%	19,17%	TAK	TAK
2027	7,80%	6,38%	x	13,98%	15,90%	TAK	TAK
2028	5,54%	6,61%	x	6,19%	8,11%	TAK	TAK
2029	5,09%	5,84%	x	5,27%	7,18%	TAK	TAK
2030	3,53%	5,81%	x	4,53%	6,45%	TAK	TAK
2031	4,86%	5,72%	x	5,76%	5,76%	TAK	TAK
2032	4,43%	5,54%	x	5,92%	5,92%	TAK	TAK
2033	3,83%	5,36%	x	5,92%	5,92%	TAK	TAK
2034	2,89%	5,17%	x	5,89%	5,89%	TAK	TAK
2035	1,70%	5,01%	x	5,72%	5,72%	TAK	TAK

Ustalona na lata 2022–2025 relacja z art. 243 (poz. 8.3, 8.3.1, 8.4 i 8.4.1) została obliczona według średniej 7-letniej

Wyszczególnienie	Finansowanie programów, projektów lub zadań realizowanych z udziałem środków, o których mowa w art. 5 ust. 1 pkt 2 i 3 ustawy								
	Dochody bieżące na programy, projekty lub zadania finansowane z udziałem środków, o których mowa w art. 5 ust. 1 pkt 2 i 3 ustawy ^x	w tym:		Dochody majątkowe na programy, projekty lub zadania finansowane z udziałem środków, o których mowa w art. 5 ust. 1 pkt 2 i 3 ustawy	w tym:		Wydatki bieżące na programy, projekty lub zadania finansowane z udziałem środków, o których mowa w art. 5 ust. 1 pkt 2 i 3 ustawy ^x	w tym:	
		Dotacje i środki o charakterze bieżącym na realizację programu, projektu lub zadania finansowanego z udziałem środków, o których mowa w art. 5 ust. 1 pkt 2 ustawy ^x	w tym:		Dochody majątkowe na programy, projekty lub zadania finansowane z udziałem środków, o których mowa w art. 5 ust. 1 pkt 2 ustawy	w tym:		Wydatki bieżące na programy, projekty lub zadania finansowane z udziałem środków, o których mowa w art. 5 ust. 1 pkt 2 ustawy ^x	w tym:
			środki określone w art. 5 ust. 1 pkt 2 ustawy			środki określone w art. 5 ust. 1 pkt 2 ustawy			środki określone w art. 5 ust. 1 pkt 2 ustawy
Lp	9.1	9.1.1	9.1.1.1	9.2	9.2.1	9.2.1.1	9.3	9.3.1	9.3.1.1
2024	0,00	0,00	0,00	2 390 593,00	2 390 593,00	2 390 593,00	0,00	0,00	0,00
2025	0,00	0,00	0,00	0,00	0,00	0,00	0,00	0,00	0,00
2026	0,00	0,00	0,00	0,00	0,00	0,00	0,00	0,00	0,00
2027	0,00	0,00	0,00	0,00	0,00	0,00	0,00	0,00	0,00
2028	0,00	0,00	0,00	0,00	0,00	0,00	0,00	0,00	0,00
2029	0,00	0,00	0,00	0,00	0,00	0,00	0,00	0,00	0,00
2030	0,00	0,00	0,00	0,00	0,00	0,00	0,00	0,00	0,00
2031	0,00	0,00	0,00	0,00	0,00	0,00	0,00	0,00	0,00
2032	0,00	0,00	0,00	0,00	0,00	0,00	0,00	0,00	0,00
2033	0,00	0,00	0,00	0,00	0,00	0,00	0,00	0,00	0,00
2034	0,00	0,00	0,00	0,00	0,00	0,00	0,00	0,00	0,00
2035	0,00	0,00	0,00	0,00	0,00	0,00	0,00	0,00	0,00

Wyszczególnienie	Informacje uzupełniające o wybranych kategoriach finansowych									
	Wydatki majątkowe na programy, projekty lub zadania finansowane z udziałem środków, o których mowa w art. 5 ust. 1 pkt 2 i 3 ustawy	w tym:		Wydatki objęte limitem, o którym mowa w art. 226 ust. 3 pkt 4 ustawy	z tego:		Wydatki bieżące na pokrycie ujemnego wyniku finansowego samodzielnego publicznego zakładu opieki zdrowotnej	Wydatki na spłatę zobowiązań przejmowanych w związku z likwidacją lub przekształceniem samodzielnego publicznego zakładu opieki zdrowotnej	Kwota zobowiązań związku współtworzonego przez jednostkę samorządu terytorialnego przypadających do spłaty w danym roku budżetowym, podlegająca doliczeniu zgodnie z art. 244 ustawy ^x	Kwota zobowiązań wynikających z przejęcia przez jednostkę samorządu terytorialnego zobowiązań po likwidowanych i przekształcanych samorządowych osobach prawnych
		Wydatki majątkowe na programy, projekty lub zadania finansowane z udziałem środków, o których mowa w art. 5 ust. 1 pkt 2 ustawy	w tym:		bieżące	majątkowe				
			finansowane środkami określonymi w art. 5 ust. 1 pkt 2 ustawy							
Lp	9.4	9.4.1	9.4.1.1	10.1	10.1.1	10.1.2	10.2	10.3	10.4	10.5
2024	1 005 000,00	1 005 000,00	850 000,00	9 411 672,00	1 000 000,00	8 411 672,00	0,00	0,00	0,00	0,00
2025	0,00	0,00	0,00	360 000,00	0,00	360 000,00	0,00	0,00	0,00	0,00
2026	0,00	0,00	0,00	0,00	0,00	0,00	0,00	0,00	0,00	0,00
2027	0,00	0,00	0,00	0,00	0,00	0,00	0,00	0,00	0,00	0,00
2028	0,00	0,00	0,00	0,00	0,00	0,00	0,00	0,00	0,00	0,00
2029	0,00	0,00	0,00	0,00	0,00	0,00	0,00	0,00	0,00	0,00
2030	0,00	0,00	0,00	0,00	0,00	0,00	0,00	0,00	0,00	0,00
2031	0,00	0,00	0,00	0,00	0,00	0,00	0,00	0,00	0,00	0,00
2032	0,00	0,00	0,00	0,00	0,00	0,00	0,00	0,00	0,00	0,00
2033	0,00	0,00	0,00	0,00	0,00	0,00	0,00	0,00	0,00	0,00
2034	0,00	0,00	0,00	0,00	0,00	0,00	0,00	0,00	0,00	0,00
2035	0,00	0,00	0,00	0,00	0,00	0,00	0,00	0,00	0,00	0,00

Wyszczególnienie	Informacje uzupełniające o wybranych kategoriach finansowych										
	Splaty, o których mowa w poz. 5.1, wynikające wyłącznie z tytułu zobowiązań już zaciągniętych ^x	Wydatki zmniejszające dług ^x	w tym:					Wydatki bieżące ustawowemu wyłączeniu z limitu splaty zobowiązań ⁹⁾			
			splata zobowiązań wymagalnych z lat poprzednich, innych niż w poz. 10.7.3 ^x	splata zobowiązań zaliczanych do tytułu dłużnego – kredyt i pożyczka ^x	w tym:		wyplaty z tytułu wymagalnych poręczeń i gwarancji ^x				
					zobowiązań zaciągniętych po dniu 1 stycznia 2019 r. ^x	dokonywana w formie wydatku bieżącego ^x					
Lp	10.6	10.7	10.7.1	10.7.2	10.7.2.1	10.7.2.1.1	10.7.3	10.8	10.9	10.10	10.11
2024	6 560 000,00	0,00	0,00	0,00	0,00	0,00	0,00	0,00	0,00	0,00	0,00
2025	5 410 000,00	0,00	0,00	0,00	0,00	0,00	0,00	0,00	x	0,00	0,00
2026	5 010 000,00	0,00	0,00	0,00	0,00	0,00	0,00	0,00	x	0,00	0,00
2027	4 160 000,00	0,00	0,00	0,00	0,00	0,00	0,00	0,00	x	0,00	0,00
2028	4 010 000,00	0,00	0,00	0,00	0,00	0,00	0,00	0,00	x	0,00	0,00
2029	3 010 000,00	0,00	0,00	0,00	0,00	0,00	0,00	0,00	x	0,00	0,00
2030	2 400 000,00	0,00	0,00	0,00	0,00	0,00	0,00	0,00	x	0,00	0,00
2031	2 400 000,00	0,00	0,00	0,00	0,00	0,00	0,00	0,00	x	0,00	0,00
2032	4 200 000,00	0,00	0,00	0,00	0,00	0,00	0,00	0,00	x	0,00	0,00
2033	4 800 000,00	0,00	0,00	0,00	0,00	0,00	0,00	0,00	x	0,00	0,00
2034	3 800 000,00	0,00	0,00	0,00	0,00	0,00	0,00	0,00	x	0,00	0,00
2035	2 340 000,00	0,00	0,00	0,00	0,00	0,00	0,00	0,00	x	0,00	0,00

⁹⁾ W pozycji należy ująć kwoty wydatków bieżących, o które zostają pomniejszone wydatki bieżące budżetu przy wyliczeniu limitu splaty zobowiązań określonego po prawej stronie nierówności we wzorze, o którym mowa w art. 243 ustawy, na podstawie odrębnych ustaw, bez wydatków bieżących na obsługę długu. W szczególności należy ująć wydatki poniesione w celu realizacji zadań związanych z przeciwdziałaniem COVID-19.

^{*} Informacje zawarte w tej części wieloletniej prognozy finansowej, w tym o spełnieniu relacji określonej w art. 243 ustawy zostaną automatycznie wygenerowane przez aplikację wskazaną przez Ministra Finansów, o której mowa w § 4 ust. 1, na podstawie danych historycznych oraz prognozowanych przez jednostkę samorządu terytorialnego. Automatyczne wyliczenia danych na podstawie wartości historycznych i prognozowanych przez jednostkę samorządu terytorialnego dotyczą w szczególności także pozycji 8.3 – 8.3.1 i pozycji z sekcji 12.

^x - pozycje oznaczone symbolem „x” sporządza się na okres prognozy kwoty długu, zgodnie z art. 227 ust. 2 ustawy. Okres ten nie podlega wydłużeniu w sytuacji planowania wydatków z tytułu niewymagalnych poręczeń i gwarancji. W przypadku planowania wydatków z tytułu niewymagalnych poręczeń i gwarancji w okresie dłuższym niż okres, na który zaciągnięto oraz planuje się zaciągnąć zobowiązania dłużne, informację o wydatkach z tytułu niewymagalnych poręczeń i gwarancji, wykraczających poza wspomniany okres, należy zamieścić w objaśnieniach do wieloletniej prognozy finansowej.

Wykaz przedsięwzięć do WPF

Załącznik nr 2 do Uchwały nr LII/874/2024 Rady Gminy Chojnice z dnia 22 marca 2024 r.

kwoty w zł

L.p.	Nazwa i cel	Jednostka odpowiedzialna lub koordynująca	Okres realizacji		Łączne nakłady finansowe	Limit 2024	Limit 2025	Limit 2026	Limit 2027	Limit zobowiązań
			Od	Do						
1	Wydatki na przedsięwzięcia-ogółem (1.1+1.2+1.3)				11 514 547,00	9 411 672,00	360 000,00	0,00	0,00	9 641 672,00
1.a	- wydatki bieżące				1 000 000,00	1 000 000,00	0,00	0,00	0,00	1 000 000,00
1.b	- wydatki majątkowe				10 514 547,00	8 411 672,00	360 000,00	0,00	0,00	8 641 672,00
1.1	Wydatki na programy, projekty lub zadania związane z programami realizowanymi z udziałem środków, o których mowa w art.5 ust.1 pkt 2 i 3 ustawy z dnia 27 sierpnia 2009.r. o finansach publicznych (Dz.U.Nr 157, poz.1240,z późn.zm.), z tego:				1 360 000,00	100 000,00	0,00	0,00	0,00	100 000,00
1.1.1	- wydatki bieżące				0,00	0,00	0,00	0,00	0,00	0,00
1.1.2	- wydatki majątkowe				1 360 000,00	100 000,00	0,00	0,00	0,00	100 000,00
1.1.2.1	Pomorskie Szlaki Kajakowe Meandry Brdy i Chociny	Urząd Gminy w Chojnicach	2019	2024	1 360 000,00	100 000,00	0,00	0,00	0,00	100 000,00
1.2	Wydatki na programy, projekty lub zadania związane z umowami partnerstwa publiczno-prywatnego, z tego:				0,00	0,00	0,00	0,00	0,00	0,00
1.2.1	- wydatki bieżące				0,00	0,00	0,00	0,00	0,00	0,00
1.2.2	- wydatki majątkowe				0,00	0,00	0,00	0,00	0,00	0,00
1.3	Wydatki na programy, projekty lub zadania pozostałe (inne niż wymienione w pkt 1.1 i 1.2),z tego				10 154 547,00	9 311 672,00	360 000,00	0,00	0,00	9 541 672,00
1.3.1	- wydatki bieżące				1 000 000,00	1 000 000,00	0,00	0,00	0,00	1 000 000,00
1.3.1.1	Remont drogi gminnej w m. Granowo	Urząd Gminy w Chojnicach	2023	2024	1 000 000,00	1 000 000,00	0,00	0,00	0,00	1 000 000,00
1.3.2	- wydatki majątkowe				9 154 547,00	8 311 672,00	360 000,00	0,00	0,00	8 541 672,00
1.3.2.1	Cyfryzacja Urzędu Gminy w Chojnicach	Urząd Gminy w Chojnicach	2022	2024	2 130 000,00	2 064 000,00	0,00	0,00	0,00	2 064 000,00
1.3.2.2	Budowa drogi wewnętrznej ul. Chojnicka Lichnowy	Urząd Gminy w Chojnicach	2022	2024	983 000,00	800 000,00	0,00	0,00	0,00	800 000,00
1.3.2.3	Dokum.-budowa ścieżki rowerowej przy drodze DW 212 na odcinku Charzykowy ul. Długa - zjazd do osady Wolność	Urząd Gminy w Chojnicach	2023	2024	150 000,00	150 000,00	0,00	0,00	0,00	150 000,00
1.3.2.4	Dokum.-przedłużenie promenady w Charzykowach do drogi na Wolność	Urząd Gminy w Chojnicach	2023	2025	150 000,00	0,00	150 000,00	0,00	0,00	150 000,00
1.3.2.5	Dokumentacja projektowa - Przebudowa budynku internatu w Swornegaciach na potrzeby utworzenia Uniwersytetu Ludowego	Urząd Gminy w Chojnicach	2023	2024	100 000,00	100 000,00	0,00	0,00	0,00	100 000,00
1.3.2.6	Budowa instalacji zraszania boiska w Pawłowie	Urząd Gminy w Chojnicach	2023	2024	220 000,00	200 000,00	0,00	0,00	0,00	70 000,00
1.3.2.7	Wykonanie prac konserwacyjnych kapticzek w m. Lichnowy, Angowice, Cołdanki i Charzykowy i dzwonnicy w Angowicach	Urząd Gminy w Chojnicach	2023	2024	520 000,00	520 000,00	0,00	0,00	0,00	520 000,00
1.3.2.8	Dokumentacja projektowa - Budowa przedszkola w Charzykowach	GMINNY ZESPÓŁ OŚWIATY	2023	2024	200 000,00	200 000,00	0,00	0,00	0,00	200 000,00
1.3.2.9	Budowa drogi pieszo-rowerowej przy drodze nr 239027G do granicy z Chojnicami do m. Czartolomie	Urząd Gminy w Chojnicach	2023	2024	1 440 000,00	1 440 000,00	0,00	0,00	0,00	1 440 000,00
1.3.2.10	Budowa ul. Trawiastej, Kaczeńców, Łąkowej w m. Charzykowy	Urząd Gminy w Chojnicach	2023	2024	2 012 000,00	1 832 000,00	0,00	0,00	0,00	1 832 000,00

L.p.	Nazwa i cel	Jednostka odpowiedzialna lub koordynująca	Okres realizacji		Łączne nakłady finansowe	Limit 2024	Limit 2025	Limit 2026	Limit 2027	Limit zobowiązań
			Od	Do						
1.3.2.11	Budowa ul. Górnej wraz z odwodnieniem w m. Pawłowo	Urząd Gminy w Chojnicach	2023	2024	583 875,00	550 000,00	0,00	0,00	0,00	550 000,00
1.3.2.12	Przebudowa drogi z płyt JOMB Angowice	Urząd Gminy w Chojnicach	2023	2024	455 672,00	455 672,00	0,00	0,00	0,00	455 672,00
1.3.2.13	Dokumentacja projektowa - Poprawa efektywności energetycznej oraz rozwój OZE - termomodernizacja budynków użyteczności publicznej w Gminie Chojnice	Urząd Gminy w Chojnicach	2024	2025	210 000,00	0,00	210 000,00	0,00	0,00	210 000,00

Objaśnienia przyjętych wartości do Wieloletniej Prognozy Finansowej Gminy Chojnice na lata 2024-2035

Zgodnie ze zmianami w budżecie na dzień 22 marca 2024 r., dokonano następujących zmian w Wieloletniej Prognozie Finansowej Gminy Chojnice:

1. Dochody ogółem zwiększono o 5 832 893,00 zł, z czego dochody bieżące zwiększono o 5 827 893,00 zł, a dochody majątkowe zwiększono o 5 000,00 zł.
2. Wydatki ogółem zwiększono o 5 832 893,00 zł, z czego wydatki bieżące zwiększono o 5 363 291,00 zł, a wydatki majątkowe zwiększono o 469 602,00 zł.
3. Wynik budżetu nie uległ zmianie.

Szczegółowe informacje na temat zmian w zakresie dochodów, wydatków i wyniku budżetu w roku budżetowym przedstawiono w tabeli poniżej.

Tabela 1. Zmiany w dochodach i wydatkach w 2024 roku

Wyszczególnienie	Przed zmianą [zł]	Zmiana [zł]	Po zmianie [zł]
Dochody ogółem	148 313 460,78	+5 832 893,00	154 146 353,78
Dochody bieżące	117 050 767,78	+5 827 893,00	122 878 660,78
Subwencja ogólna	46 826 349,00	+5 594 068,00	52 420 417,00
Dotacje bieżące	11 721 140,78	+233 825,00	11 954 965,78
Dochody majątkowe	31 262 693,00	+5 000,00	31 267 693,00
Sprzedaż majątku	3 000 000,00	+5 000,00	3 005 000,00
Wydatki ogółem	171 753 460,78	+5 832 893,00	177 586 353,78
Wydatki bieżące	116 212 389,78	+5 363 291,00	121 575 680,78
Wynagrodzenia i pochodne	48 095 244,45	+3 624 907,00	51 720 151,45
Pozostałe wydatki bieżące	64 317 145,33	+1 738 384,00	66 055 529,33
Wydatki majątkowe	55 541 071,00	+469 602,00	56 010 673,00

Źródło: opracowanie własne.

W Wieloletniej Prognozie Finansowej Gminy Chojnice:

1. Przychody ogółem w roku budżetowym nie uległy zmianie.
2. Rozchody ogółem w roku budżetowym nie uległy zmianie.

Od 2025 nie dokonywano zmian w zakresie planowanych przychodów.

Od 2025 nie dokonywano zmian w zakresie planowanych rozchodów.

Zmiany w Wieloletniej Prognozie Finansowej Gminy Chojnice na lata 2024-2035 spowodowały modyfikacje w kształtowaniu się relacji z art. 243 ustawy o finansach publicznych. Szczegóły zaprezentowano w tabeli poniżej.

Tabela 2. Kształtowanie się relacji z art. 243 ust. 1 ustawy o finansach publicznych

Rok	Obsługa zadłużenia (fakt. i plan. po wyłączeniach)	Maksymalna obsługa zadłużenia (wg planu po III kwartale)	Zachowanie relacji z art. 243 (w oparciu o plan po III kwartale)	Maksymalna obsługa zadłużenia (wg wykonania)	Zachowanie relacji z art. 243 (w oparciu o wykonanie)
2024	9,34%	22,50%	TAK	24,26%	TAK
2025	8,71%	20,28%	TAK	22,03%	TAK
2026	8,52%	17,25%	TAK	19,17%	TAK
2027	7,80%	13,98%	TAK	15,90%	TAK
2028	5,54%	6,19%	TAK	8,11%	TAK
2029	5,09%	5,27%	TAK	7,18%	TAK
2030	3,53%	4,53%	TAK	6,45%	TAK
2031	4,86%	5,76%	TAK	5,76%	TAK
2032	4,43%	5,92%	TAK	5,92%	TAK
2033	3,83%	5,92%	TAK	5,92%	TAK
2034	2,89%	5,89%	TAK	5,89%	TAK
2035	1,70%	5,72%	TAK	5,72%	TAK

Źródło: Opracowanie własne.

Dane w tabeli powyżej wskazują, że w całym okresie prognozy Gmina Chojnice spełnia relację, o której mowa w art. 243 ust. 1 ustawy o finansach publicznych. Spełnienie dotyczy zarówno relacji obliczonej na podstawie planu na dzień 30.09.2023 r. jak i w oparciu o dane z wykonania budżetu. Wartości wykazane w pozostałych pozycjach WPF, stanowią informacje uzupełniające względem pozycji opisanych powyżej. Zostały przedstawione w WPF zgodnie z obowiązującym stanem faktycznym, na podstawie zawartych umów i porozumień.

Pełen zakres zmian obrazuje załącznik nr 1 do niniejszej uchwały.

Projekt

z dnia 13 marca 2024 r.

Zatwierdzony przez

**UCHWAŁA NR LII/875/2024
RADY GMINY W CHOJNICACH**

z dnia 22 marca 2024 r.

w sprawie nadania Statutu Gminnemu Ośrodkowi Pomocy Społecznej w Chojnicach

Na podstawie art. 18 ust. 2 pkt 9 lit. „h” i pkt 15, art. 40 ust. 2 pkt 2 ustawy z dnia 8 marca 1990 r. o samorządzie gminnym (t.j. Dz. U. z 2023 r., poz. 40 z późn. zm.), w związku z art. 110 ust. 1 ustawy z dnia 12 marca 2004 r. o pomocy społecznej (t.j. Dz. U. z 2023 r., poz. 901 z późn. zm.) oraz w związku z art. 11 ust. 2 i art. 12 ust. 2 ustawy z dnia 27 sierpnia 2009 r. o finansach publicznych (t.j. Dz. U. z 2023 r., poz. 1270 z późn. zm.),

**Rada Gminy uchwala,
co następuje:**

§ 1. Nadaje się Statut Gminnemu Ośrodkowi Pomocy Społecznej w Chojnicach, w brzmieniu określonym w Załączniku do niniejszej uchwały.

§ 2. Wykonanie uchwały powierza się Wójtowi Gminy Chojnice.

§ 3. Traci moc uchwała Nr LI/863/2024 Rady Gminy w Chojnicach z dnia 23 lutego 2024 r. w sprawie nadania Statutu Gminnemu Ośrodkowi Pomocy Społecznej w Chojnicach (Dz. Urz. Woj. Pomorskiego z 2024 r. poz. 1089).

§ 4. 1. Uchwała podlega ogłoszeniu w Dzienniku Urzędowym Województwa Pomorskiego, wywieszeniu na tablicy ogłoszeń Urzędu Gminy w Chojnicach oraz zamieszczeniu w Biuletynie Informacji Publicznej.

2. Uchwała wchodzi w życie po upływie 14 dni od dnia jej ogłoszenia w Dzienniku Urzędowym Województwa Pomorskiego.

Wnioskodawca:

WÓJT GMINY CHOJNICE

/-/ dr inż. Zbigniew Szczepański

Przewodniczący Rady

Ryszard Kontek

Projekt uchwały odpowiada przepisom prawa, stąd nie wnoszę uwag.

STATUT GMINNEGO OŚRODKA POMOCY SPOŁECZNEJ W CHOJNICACH

Rozdział I.

POSTANOWIENIA OGÓLNE

§ 1

1. Gminny Ośrodek Pomocy Społecznej w Chojnicach jest samodzielną jednostką organizacyjną, nieposiadającą osobowości prawnej, działającą jako wyodrębniona jednostka budżetowa Gminy Chojnice.
2. Ilekroć w Statucie mowa jest o:
 - 1) Ośrodku – rozumie się przez to Gminny Ośrodek Pomocy Społecznej w Chojnicach;
 - 2) Gminie – rozumie się przez to Gminę Chojnice;
 - 3) Radzie – rozumie się przez to Radę Gminy w Chojnicach;
 - 4) Wójcie – rozumie się przez to Wójta Gminy Chojnice;
 - 5) Dyrektorze – rozumie się przez to Dyrektora Ośrodka.
3. Siedziba Ośrodka znajduje się przy ul. Drzymały 20A, 89 – 600 Chojnice, a teren działania stanowi obszar gminy Chojnice.
4. Organem sprawującym bezpośredni nadzór nad działalnością Ośrodka jest Wójt.

§ 2

Ośrodek prowadzi swoją działalność i działa w szczególności w oparciu o:

- 1) ustawę z dnia 8 marca 1990 r. o samorządzie gminnym (t.j. Dz. U. z 2023 r. poz. 40 z późn. zm.);
- 2) ustawę z dnia 12 marca 2004 r. o pomocy społecznej (t.j. Dz. U. z 2023 r. poz. 901 z późn. zm.);
- 3) niniejszy Statut;
- 4) inne przepisy prawa dotyczące działalności Ośrodka lub zadań przez niego realizowanych

Rozdział II.

CELE I ZADANIA

§ 3

1. Ośrodek jest bezpośrednim realizatorem zadań własnych gminy, zadań własnych gminy o charakterze obowiązkowym oraz zadań zleconych z zakresu administracji rządowej, określonych w przepisach obowiązującego prawa, głównie w ustawie o pomocy społecznej. Dodatkowo zobowiązany jest do realizacji zadań wynikających z rozeznaczonych potrzeb gminy (m.in. tworzenie i realizacja programów osłonowych), bądź z rządowych programów pomocy społecznej, resortowych programów pomocy

społecznej, rządowych programów wsparcia rodzin z dziećmi, porozumień z organami administracji rządowej, innych ustaw, w szczególności, o: wspieraniu rodziny i systemie pieczy zastępczej, wsparciu kobiet w ciąży i rodzin „Za życiem”, przeciwdziałaniu przemocy domowej, świadczeniach rodzinnych, pomocy państwa w wychowywaniu dzieci, pomocy osobom uprawnionym do alimentów, Karcie Dużej Rodziny, systemie oświaty – w zakresie stypendiów i zasiłków szkolnych, prawie ochrony środowiska – w zakresie prowadzenia postępowań w sprawach, o których mowa w art. 411 ust. 10g ustawy Prawo ochrony środowiska, w tym do wydawania w tych sprawach zaświadczeń osobom fizycznym, które zamierzają złożyć wnioski o przyznanie dofinansowania z Narodowego Funduszu Ochrony Środowiska i Gospodarki Wodnej lub wojewódzkiego funduszu ochrony środowiska i gospodarki wodnej o wysokości przeciętnego miesięcznego dochodu przypadającego na jednego członka jej gospodarstwa domowego, celem realizacji zadań ustawowych wynikających z ustawy Prawo ochrony środowiska, a także ustawy o dodatku osłonowym.

2. Celem strategicznym działalności Ośrodka jest wspieranie mieszkańców gminy, skutkujące poprawą jakości ich życia oraz zapobiegające wykluczeniu społecznemu osób i rodzin, z kolei celami pomocniczymi – adekwatnie do obszarów obsługiwanych przez Ośrodek są:
 - 1) w obszarze pomocy społecznej: umożliwienie osobom i rodzinom przezwyciężania trudnych sytuacji życiowych, których nie są one w stanie pokonać, wykorzystując własne uprawnienia, zasoby i możliwości;
 - 2) w obszarze wspierania rodziny i pieczy zastępczej: przywracanie rodzinom – przeżywającym trudności w wypełnianiu funkcji opiekuńczo-wychowawczych – zdolności do wypełniania tych funkcji;
 - 3) w obszarze wspierania kobiet w ciąży i rodzin: zapewnienie poczucia bezpieczeństwa, w szczególności gdy może wystąpić lub występuje sytuacja nieodwracalnego upośledzenia albo nieuleczalnej choroby zagrażającej życiu dziecka;
 - 4) w obszarze przeciwdziałania przemocy domowej: ograniczanie skali oraz następstw zjawiska przemocy domowej;
 - 5) w obszarze Karty Dużej Rodziny: umacnianie, a także wspieranie funkcji rodziny wielodzietnej oraz zwiększenie szans rozwojowych i życiowych dzieci i młodzieży z tych rodzin;
 - 6) w obszarze systemu oświaty: zmniejszenie różnic w dostępie do edukacji, umożliwianie pokonywania barier dostępu do edukacji wynikających z trudnej sytuacji materialnej ucznia;
 - 7) w obszarze świadczeń rodzinnych: wzmocnienie wypełniania funkcji rodzinnych, w szczególności: prokreacyjnej, opiekuńczej, wychowawczej i edukacyjnej, zwłaszcza w rodzinach z dzieckiem/osobą niepełnosprawnym/ą;
 - 8) w obszarze świadczeń wychowawczych: częściowe pokrycie wydatków związanych z wychowaniem dziecka, w tym z opieką nad nim i zaspokojeniem jego potrzeb życiowych;

- 9) w obszarze świadczeń alimentacyjnych: wzmożenie opieki nad dziećmi i innymi osobami znajdującymi się w trudnej sytuacji materialnej z powodu niemożności wyegzekwowania świadczeń alimentacyjnych oraz zwiększenia odpowiedzialności osób zobowiązanych do alimentacji;
 - 10) w obszarze ochrony środowiska: pomoc osobom fizycznym, które zamierzają złożyć wniosek o przyznanie dofinansowania z Narodowego Funduszu Ochrony Środowiska i Gospodarki Wodnej lub wojewódzkiego funduszu ochrony środowiska i gospodarki wodnej, w skorzystaniu z pełnej oferty dofinansowań, poprzez prowadzenie postępowań i wydawanie zaświadczeń o wysokości przeciętnego miesięcznego dochodu przypadającego na jednego członka jej gospodarstwa domowego, o których mowa w art. 411 ust. 10g ustawy Prawo ochrony środowiska;
 - 11) w obszarze dodatku osłonowego: zwiększenie poczucia bezpieczeństwa socjalnego osób w gospodarstwach domowych dotkniętych ubóstwem energetycznym oraz o niższych dochodach.
3. Szczegółowy zakres zadań realizowanych przez Ośrodek, w tym jego strukturę organizacyjną określa Dyrektor w Regulaminie organizacyjnym Ośrodka.

§ 4

Ośrodek używa pieczęci podłużnej o treści:

**Gminny Ośrodek Pomocy Społecznej w Chojnicach
ul. Drzymały 20A
89 – 600 Chojnice**

Rozdział III.

ZARZĄDZANIE I ORGANIZACJA

§ 5

1. Ośrodkiem kieruje, reprezentuje na zewnątrz i odpowiada za jego działalność Dyrektor.
2. Dyrektora zatrudnia na podstawie umowy o pracę i zwalnia Wójt, który jest jego zwierzchnikiem służbowym.
3. Dyrektor działa jednoosobowo na podstawie pełnomocnictw i upoważnień udzielonych przez Radę lub Wójta.
4. Dyrektor posiada uprawnienie do wydawania zarządzeń wewnętrznych regulujących wszystkie istotne sprawy związane z zabezpieczeniem prawidłowej realizacji zadań Ośrodka.
5. W czasie nieobecności Dyrektora jego obowiązki pełni Zastępca Dyrektora lub inna osoba wskazana przez Dyrektora.

§ 6

1. Pracownicy Ośrodka posiadają status pracowników samorządowych.
2. Umowy o pracę z pracownikami Ośrodka zawiera i rozwiązuje Dyrektor.

3. Dyrektor jest przełożonym wszystkich pracowników Ośrodka.

§ 7

1. Dyrektor wydaje postanowienia i decyzje w indywidualnych sprawach z zakresu administracji publicznej należących do właściwości Gminy lub Wójta na podstawie upoważnień Rady lub Wójta.
2. Upoważnienia, o których mowa w ust. 1, mogą być także udzielone innej osobie na wniosek Dyrektora, o ile nie sprzeciwiają się temu przepisy prawa.
3. Dyrektor wydaje inne, niż określone w ust. 1, akty wewnętrzne w formie zarządzeń, instrukcji, regulaminów i komunikatów.

§ 8

Dyrektor składa Radzie corocznie:

- 1) w terminie do dnia 31 marca – sprawozdanie z realizacji zadań z zakresu wspierania rodziny;
- 2) w terminie do 30 kwietnia:
 - a) sprawozdanie z działalności Ośrodka i przedstawia potrzeby w tym zakresie;
 - b) ocenę zasobów pomocy społecznej Gminy.

Rozdział IV

GOSPODARKA FINANSOWA I MIENIE

§ 9

1. Ośrodek prowadzi gospodarkę finansową według zasad określonych dla jednostek budżetowych w ustawie o finansach publicznych i dysponuje odrębnym rachunkiem bankowym podstawowym oraz w razie potrzeby rachunkami pomocniczymi.
2. W zakresie prowadzenia gospodarki finansowej oraz gospodarowania powierzonym mieniem Ośrodek kieruje się zasadami rzetelności, efektywności i celowości ich wykorzystania.
3. Ośrodek prowadzi samodzielnie gospodarkę finansowo – księgową, administracyjno – biurową i rozlicza się na zasadach ustalonych dla jednostek budżetowych.

§ 10

1. Podstawą gospodarki finansowej Ośrodka jest roczny plan finansowy, obejmujący dochody i wydatki określone i przyjęte w budżecie Gminy.
2. Plan finansowy określany jest na każdy rok budżetowy.
3. Działalność Ośrodka finansowana jest z:
 - 1) środków budżetowych Gminy;
 - 2) środków administracji rządowej, w tym dotacji celowych otrzymywanych z budżetu państwa;
 - 3) innych źródeł dopuszczalnych przez przepisy prawa.

§ 11

1. Ośrodek może administrować przekazanym mu majątkiem Gminy, Skarbu Państwa lub innych osób fizycznych i prawnych, w tym przekazanym na podstawie decyzji o trwałym zarządzie, umów użyczenia, najmu lub dzierżawy w celu realizacji zadań.
2. Dyrektor zarządza powierzonym mieniem, zapewnia jego ochronę i należyte wykorzystanie.
3. Odpowiedzialność za gospodarkę finansową Ośrodka ponosi Dyrektor.
4. Dyrektor może powierzyć określone obowiązki w zakresie gospodarki finansowej pracownikom Ośrodka.
5. W celu prawidłowego zarządzania przekazanym majątkiem Ośrodek:
 - 1) prowadzi właściwą ewidencję;
 - 2) przeprowadza okresową inwentaryzację zgodnie z obowiązującymi przepisami;
 - 3) dokonuje okresowych odpisów amortyzacyjnych.

Rozdział V

POSTANOWIENIA KOŃCOWE

§ 12

1. Zmiana Statutu może być dokonywana w trybie właściwym dla jego uchwalenia.
2. W sprawach nieuregulowanych Statutem mają zastosowanie obowiązujące przepisy innych aktów prawnych.

Uzasadnienie

W celu dostosowania zapisów Statutu Gminnego Ośrodka Pomocy Społecznej w Chojnicach związanych ze zmianą numeru porządkowego nadanego przez Burmistrza Miasta Chojnice jego siedzibie, podjęcie niniejszej uchwały jest konieczne i uzasadnione.

Projekt

z dnia 14 marca 2024 r.

Zatwierdzony przez

**UCHWAŁA NR LII/876/2024
RADY GMINY W CHOJNICACH**

z dnia 22 marca 2024 r.

w sprawie wyrażenia zgody na podział nieruchomości wspólnej, sprzedaż i wyodrębnienie z dotychczasowej księgi wieczystej

Na podstawie art. 18 ust. 2 pkt 9 lit. a ustawy z dnia 8 marca 1990 r. o samorządzie gminnym (t.j. Dz.U. z 2023 r. poz. 40 z późn. zm.), art. 13 ust. 1 ustawy z dnia 21 sierpnia 1997 r. o gospodarce nieruchomościami (t.j. Dz.U. z 2023 r. poz. 344 z późn. zm.), art. 199 ustawy z dnia 23 kwietnia 1964 r. Kodeks cywilny (t.j. Dz. U. z 2023 r. poz. 1610 z późn. zm.) oraz art. 22 ust. 2 ustawy z dnia 24 czerwca 1994 r. o własności lokali (t.j. Dz. U. z 2021 r. poz. 1048 z późn. zm.)

**Rada Gminy
uchwala, co następuje:**

§ 1. Wyrazić zgodę na podział nieruchomości wspólnej objętej księgą wieczystą prowadzoną przez Sąd Rejonowy w Chojnicach - V Wydział Ksiąg Wieczystych – nr SL1C/00025449/4, poprzez wydzielenie działki gruntu nr 292/2, o pow. 123 m², położonej w obrębie ewidencyjnym Lichnowy, sprzedaż tak wydzielonej działki gruntu oraz wyodrębnienie jej z dotychczasowej księgi wieczystej.

§ 2. Wykonanie uchwały powierza się Wójtowi Gminy Chojnice.

§ 3. Uchwała wchodzi w życie z dniem podjęcia i podlega ogłoszeniu poprzez jej wywieszenie na tablicy ogłoszeń Urzędu Gminy w Chojnicach oraz zamieszczeniu w Biuletynie Informacji Publicznej.

Wnioskodawca:

WÓJT GMINY CHOJNICE

/-/ dr inż. Zbigniew Szczepański

Przewodniczący Rady

Ryszard Kontek

Projekt uchwały odpowiada przepisom prawa, stąd nie wnoszę uwag.

Uzasadnienie

W związku z wolą sprzedaży nieruchomości wspólnej stanowiącej wyłącznie drogę dojazdową do mienia Gminnego Zakładu Gospodarki Komunalnej Spółki z ograniczoną odpowiedzialnością, podjęcie niniejszej uchwały jest konieczne i uzasadnione.

Projekt

z dnia 14 marca 2024 r.

Zatwierdzony przez

**UCHWAŁA NR LII/877/2024
RADY GMINY W CHOJNICACH**

z dnia 22 marca 2024 r.

**w sprawie miejscowego planu zagospodarowania przestrzennego terenu w rejonie ulic Dębowej
i Kasztanowej w miejscowości Chojniczki gm. Chojnice**

Na podstawie art. 20 ust. 1 ustawy z dnia 27 marca 2003 r. o planowaniu i zagospodarowaniu przestrzennym (t.j. Dz. U. z 2023 r. poz. 977 z późn. zm.) oraz art. 18 ust. 2 pkt 5 i art. 40 ust. 1 ustawy z dnia 8 marca 1990 r. o samorządzie gminnym (t.j. Dz. U. z 2023 r. poz. 40 z późn. zm.), w związku z uchwałą Nr XXXIX/682/2022 Rady Gminy w Chojnicach z dnia 28 grudnia 2022 r. w sprawie przystąpienia do sporządzenia miejscowego planu zagospodarowania przestrzennego terenu w rejonie ulic Dębowej i Kasztanowej w miejscowości Chojniczki gm. Chojnice, po stwierdzeniu braku naruszenia ustaleń „Studium uwarunkowań i kierunków zagospodarowania przestrzennego gminy Chojnice”, uchwalonego uchwałą Nr XXV/417/2017 Rady Gminy w Chojnicach z dnia 9 sierpnia 2017 r., zmienionego Zarządzeniem Zastępczym Wojewody z dnia 30 września 2020 r.,

Rada Gminy uchwala, co następuje:

§ 1. Miejscowy plan zagospodarowania przestrzennego terenu w rejonie ulic Dębowej i Kasztanowej w miejscowości Chojniczki gm. Chojnice, w granicach obszaru objętego planem miejscowym określonych na załączniku Nr 1 do niniejszej uchwały w skali 1:1000, zwany dalej planem.

Rozdział 1.

Przepisy ogólne

§ 2. Plan obejmuje obszar działki nr 565 obręb Chojniczki o powierzchni 3,195 ha, położony w południowo - zachodniej części wsi Chojniczki gm. Chojnice, przylegający do ulic Dębowej i Kasztanowej.

§ 3. Przedmiotem ustaleń planu są:

- 1) tereny zabudowy mieszkaniowej jednorodzinnej wolnostojącej lub zabudowy mieszkaniowej jednorodzinnej bliźniaczej, oznaczone na rysunku planu symbolami klas przeznaczenia terenu **MNW-MNB**;
- 2) teren zieleni urządzonej, oznaczony na rysunku planu symbolem klasy przeznaczenia terenu **ZP**;
- 3) teren komunikacji pieszo – rowerowej, oznaczony na rysunku planu symbolem klasy przeznaczenia terenu **KP**;
- 4) teren komunikacji drogowej wewnętrznej, oznaczony na rysunku planu symbolem klasy przeznaczenia terenu **KR**.

§ 4. 1. Integralną częścią uchwały jest rysunek planu, stanowiący załącznik Nr 1 do niniejszej uchwały.

2. Rozstrzygnięcie o sposobie rozpatrzenia uwag do projektu planu stanowi załącznik Nr 2 do niniejszej uchwały.

3. Rozstrzygnięcie o sposobie realizacji zapisanych w planie inwestycji z zakresu infrastruktury technicznej, które należą do zadań własnych gminy oraz zasadach ich finansowania, stanowi załącznik Nr 3 do niniejszej uchwały.

4. Zbiór danych przestrzennych w postaci dokumentu elektronicznego stanowi załącznik Nr 4 do niniejszej uchwały.

5. Dla każdego wydzielonego liniami rozgraniczającymi terenu, oznaczonego symbolem, obowiązują jednocześnie ustalenia ogólne określone w **Rozdziale 2** i ustalenia szczegółowe określone w **Rozdziale 3** dla danego terenu.

6. Do obowiązujących ustaleń planu należą następujące oznaczenia graficzne:

- 1) linie rozgraniczające tereny o różnym przeznaczeniu lub różnych zasadach zagospodarowania;
- 2) obowiązujące linie zabudowy mieszkaniowej;
- 3) nieprzekraczalne linie zabudowy;
- 4) symbole i określenia przeznaczenia terenów wydzielonych liniami rozgraniczającymi;
- 5) wymiarowanie.

7. Do nieobowiązujących ustaleń planu należą następujące oznaczenia graficzne: linie podziału wewnętrznego terenów o tym samym sposobie użytkowania – propozycja podziału na działki.

§ 5. Ilekroć w niniejszej uchwale jest mowa o:

- 1) **uchwale** - należy przez to rozumieć niniejszą uchwałę Rady Gminy;
- 2) **rysunku planu** - należy przez to rozumieć rysunek planu miejscowego na mapie sytuacyjno - wysokościowej w skali 1:1000, stanowiący załącznik Nr 1 do niniejszej uchwały;
- 3) **obszarze planu** - należy przez to rozumieć obszar zawarty w granicach obszaru objętego planem miejscowym;
- 4) **liniach rozgraniczających** - należy przez to rozumieć linie rozgraniczające tereny o różnym przeznaczeniu lub różnych zasadach zagospodarowania;
- 5) **obowiązującej linii zabudowy mieszkaniowej** - należy przez to rozumieć linię zabudowy, w której należy usytuować min. 30% ściany frontowej budynku mieszkalnego od strony drogi, z której będzie odbywał się główny wjazd na działkę, stanowiącą jednocześnie maksymalną nieprzekraczalną, o której mowa w pkt 6, dla pozostałej części w/w budynku i innych budynków niż mieszkalne oraz wiat na działce budowlanej;
- 6) **nieprzekraczalnej linii zabudowy** - należy przez to rozumieć linię ograniczającą fragment terenu, na którym dopuszcza się wznoszenie budynków i wiat;
- 7) **dachu płaskim** - należy przez to rozumieć dach o kącie nachylenia połaci nie większym niż 12°;
- 8) **terenie** - należy przez to rozumieć teren wyznaczony na rysunku planu miejscowego liniami rozgraniczającymi, oznaczony symbolem składającym się z liczby wskazującej kolejny numer terenu oraz symbolem lub symbolami klas przeznaczenia terenu oddzielonymi łącznikami, określającymi rodzaj przeznaczenia i sposób zagospodarowania terenu;
- 9) **przepisach odrębnych** - należy przez to rozumieć przepisy ustaw, aktów wykonawczych oraz prawa lokalnego.

Rozdział 2.

Ustalenia ogólne - Przeznaczenie i zasady zagospodarowania terenów

§ 6. 1. Przeznaczenie terenów wydzielonych liniami rozgraniczającymi:

- 1) tereny zabudowy mieszkaniowej jednorodzinnej wolnostojącej lub zabudowy mieszkaniowej jednorodzinnej bliźniaczej, oznaczone na rysunku planu symbolami **1MNW-MNB** i **2MNW-MNB**, na których, z ustaleń szczegółowych, obowiązują zasady zagospodarowania określone w § 7;
- 2) teren zieleni urządzonej, oznaczony na rysunku planu symbolem **3ZP**, na którym, z ustaleń szczegółowych, obowiązują zasady zagospodarowania określone w § 8;
- 3) teren komunikacji pieszo – rowerowej, oznaczony na rysunku planu symbolem **4KP**, na którym, z ustaleń szczegółowych, obowiązują zasady zagospodarowania określone w § 9;
- 4) teren komunikacji drogowej wewnętrznej, oznaczony na rysunku planu symbolem **5KR**, na którym, z ustaleń szczegółowych, obowiązują zasady zagospodarowania określone w § 10.

2. Zasady ochrony i kształtowania ładu przestrzennego:

w obszarze planu dopuszcza się:

- a) budowę urządzeń budowlanych związanych z realizowanymi obiektami budowlanymi;
- b) budowę sieci uzbrojenia terenu z uwzględnieniem przepisów odrębnych.

3. Zasady ochrony środowiska, przyrody i krajobrazu:

- 1) wprowadza się zakaz realizacji przedsięwzięć mogących zawsze znacząco i potencjalnie znacząco oddziaływać na środowisko wymienionych w przepisach odrębnych;
- 2) zakaz, wymieniony w pkt 1, nie dotyczy inwestycji telekomunikacyjnych realizowanych zgodnie z przepisami odrębnymi oraz niezbędnych sieci uzbrojenia terenu;
- 3) gospodarka odpadami powinna odbywać się zgodnie z obowiązującymi wymaganiami przepisów odrębnych;
- 4) należy przestrzegać dopuszczalnych poziomów hałasu w środowisku zgodnie z przepisami odrębnymi z uwzględnieniem przeznaczenia terenu;
- 5) projektowane użytkowanie i zagospodarowanie terenu nie może stanowić źródła zanieczyszczeń dla środowiska wodno – gruntowego – należy zastosować takie rozwiązania techniczne, technologiczne i organizacyjne, aby przeciwdziałać zagrożeniom środowiskowym;
- 6) przed przystąpieniem do prowadzenia prac ziemnych należy zebrać wierzchnią warstwę gleby w celu jej późniejszego wykorzystania do prac pielęgnacyjno – porządkowych;
- 7) wody opadowe i roztopowe z utwardzonych nawierzchni dróg, parkingów i innych zanieczyszczonych, przed odprowadzeniem do odbiornika muszą spełniać wymagania określone w przepisach odrębnych;
- 8) w przypadku gniazdowania ptaków wszelkie prace powinny odbywać się poza okresem lęgowym ptaków;
- 9) przy projektowaniu zieleni towarzyszącej zabudowie i zagospodarowaniu terenów należy stosować gatunki drzew i krzewów adekwatne siedliskowo;
- 10) ustala się nakaz ochrony gatunków dziko występujących roślin, zwierząt i grzybów oraz ich siedlisk przyrodniczych objętych ochroną, a ewentualne odstępstwo od zakazów obowiązujących w stosunku do gatunków chronionych wymaga uzyskania zezwolenia wydanego w trybiei z uwzględnieniem przepisów odrębnych.

4. **Zasady kształtowania krajobrazu:** nie występuje potrzeba określenia.

5. **Zasady ochrony dziedzictwa kulturowego i zabytków, w tym krajobrazów kulturowych, oraz dóbr kultury współczesnej:** nie ustala się z uwagi na brak występowania obiektów zabytkowych oraz stref ochrony konserwatorskiej i archeologicznej.

6. **Wymagania wynikające z potrzeb kształtowania przestrzeni publicznych:** obowiązują zasady ustalone w § 8 ust. 3 dla terenu **3ZP**.

7. **Zasady kształtowania zabudowy oraz wskaźniki zagospodarowania terenu, maksymalna i minimalna intensywność zabudowy jako wskaźnik powierzchni całkowitej zabudowy w odniesieniu do powierzchni działki budowlanej, minimalny udział procentowy powierzchni biologicznie czynnej w odniesieniu do powierzchni działki budowlanej, maksymalna wysokość zabudowy, minimalna liczba miejsc do parkowania w tym miejsca przeznaczone na parkowanie pojazdów zaopatrzone w kartę parkingową i sposób ich realizacji oraz linie zabudowy i gabaryty obiektów:**

- 1) nie ogranicza się wysokości budowli innych niż wiaty;
- 2) w celu ochrony przestrzeni powietrznej przed przeszkodami lotniczymi zastosowanie mają przepisy odrębne.

8. **Granice i sposoby zagospodarowania terenów lub obiektów podlegających ochronie, ustalonych na podstawie odrębnych przepisów, w tym terenów górniczych, a także obszarów szczególnego zagrożenia powodzią, obszarów osuwania się mas ziemnych, krajobrazów priorytetowych określonych w audycie krajobrazowym oraz w planach zagospodarowania przestrzennego województwa:** nie wyznaczono krajobrazów priorytetowych ze względu na brak uchwalonego audytu krajobrazowego województwa, a pozostałych elementów nie ustala się ze względu na brak przedmiotu ustaleń.

9. **Szczegółowe zasady i warunki scalania i podziału nieruchomości objętych planem miejscowym:** nie występuje potrzeba określania.

10. **Szczegółne warunki zagospodarowania terenów oraz ograniczenia w ich użytkowaniu, w tym zakaz zabudowy:** należy uwzględnić strefy kontrolowane wzdłuż istniejących i projektowanych gazociągów, zgodnie z przepisami odrębnymi.

11. **Zasady modernizacji, rozbudowy i budowy systemów komunikacji i infrastruktury technicznej:**

- 1) powiązanie obszaru planu z zewnętrznym układem komunikacyjnym stanowią przylegające do obszaru planu drogi gminne wewnętrzne, tj. ulice Dębowa i Kasztanowa;
- 2) powiązanie obszaru planu z zewnętrznym układem sieci infrastruktury technicznej stanowią sieci uzbrojenia terenu znajdujące się w przylegających do obszaru planu drogach gminnych wewnętrznych, tj. ulicach Dębowej i Kasztanowej;
- 3) zaopatrzenie w wodę z rozbudowanej gminnej sieci wodociągowej;
- 4) należy zapewnić odpowiednią ilość wody dla celów przeciwpożarowych do zewnętrznego gaszenia pożaru dla terenów i obiektów oraz drogi pożarowe zgodnie z przepisami odrębnymi;
- 5) odprowadzenie ścieków do gminnej kanalizacji sanitarnej;
- 6) odprowadzenie wód opadowych i roztopowych do kanalizacji deszczowej z dopuszczeniem wykorzystania indywidualnych rozwiązań służących retencjonowaniu czystych wód deszczowych i roztopowych na działce, z możliwością zagospodarowania w sposób umożliwiający ich późniejsze wykorzystanie do nawodnienia trawników, zieleńców itp., a także z dopuszczeniem odprowadzenia niezanieczyszczonych

wód opadowych i roztopowych z połaci dachowych bezpośrednio do gruntu w granicach działki;

- 7) budowa systemów telekomunikacyjnych, w tym szerokopasmowych, zgodnie z przepisami odrębnymi;
- 8) zaopatrzenie w energię elektryczną z istniejącej i projektowanej sieci elektroenergetycznej;
- 9) dopuszcza się budowę sieci gazowej zgodnie z przepisami odrębnymi;
- 10) zaopatrzenie w ciepło z wykorzystaniem źródeł indywidualnych nieemisyjnych i niskoemisyjnych.

12. Sposób i termin tymczasowego zagospodarowania, urządzenia i użytkowania terenów: nie określa się ze względu na brak potrzeby takiego zagospodarowania.

13. Stawki procentowe, na podstawie których ustala się opłatę, o której mowa w art. 36 ust. 4 ustawy o planowaniu i zagospodarowaniu przestrzennym: ustala się stawkę w wysokości 30%.

Rozdział 3.

Ustalenia szczegółowe – Karty terenów wydzielonych liniami rozgraniczającym

§ 7. Karta terenów: 1MNW-MNB i 2MNW-MNB

1. Przeznaczenie terenu: teren zabudowy mieszkaniowej jednorodzinnej wolnostojącej lub zabudowy mieszkaniowej jednorodzinnej bliźniaczej.

2. Zasady ochrony i kształtowania ładu przestrzennego:

- 1) ustala się budowę zamiennie, w zależności od potrzeb, budynków mieszkalnych jednorodzinnych:
 - a) wolnostojących,
 - b) w zabudowie bliźniaczej na granicy sąsiednich działek budowlanych;
- 2) dopuszcza się:
 - a) budowę budynków gospodarczych, gospodarczo – garażowych lub garaży wolnostojących lub dobudowanych do budynków mieszkalnych,
 - b) max. jeden budynek mieszkalny jednorodzinny w zabudowie wolnostojącej na każde 1000 m² i max. jeden budynek mieszkalny jednorodzinny w zabudowie bliźniaczej na każde 800 m²,
 - c) budowę wiat wolnostojących lub dobudowanych do innych budynków,
 - d) wydzielenie w budynku mieszkalnym jednorodzinym lokalu użytkowego zgodnie z przepisami odrębnymi,
 - e) podpiwniczenia,
 - f) zieleni towarzyszącą.

3. Zasady kształtowania zabudowy oraz wskaźniki zagospodarowania terenu:

- 1) intensywność zabudowy od 0,07 do 0,9;
- 2) powierzchnia zabudowy nie może przekroczyć 30% powierzchni działki i 30% powierzchni terenu;
- 3) minimalny udział powierzchni działki biologicznie czynnej: 60% powierzchni działki budowlanej;
- 4) wysokość:
 - a) budynków mieszkalnych do 12,0 m,
 - b) budynków gospodarczych, gospodarczo – garażowych i garaży do 5,5 m,

- c) wiat do 5,5 m;
- 5) poziom posadowienia parteru budynku mieszkalnego max. 1,2 m od poziomu terenu przy najniższym położonym wejściu do budynku znajdującym się na pierwszej kondygnacji nadziemnej budynku;
- 6) ustala się, zgodnie z oznaczeniem na rysunku planu:
 - a) obowiązujące linie zabudowy mieszkaniowej w odległościach od 4,0 m do 10,0 m od linii rozgraniczającej terenu,
 - b) nieprzekraczalne linie zabudowy w odległości 6,0 m od linii rozgraniczającej terenu;
- 7) ustalenia w zakresie minimalnej liczby miejsc do parkowania i sposobu ich realizacji:
 - a) w przeliczeniu na jedno mieszkanie co najmniej 1 dla samochodów użytkowników stałych i 1 dla samochodów użytkowników przebywających okresowo,
 - b) minimalna liczba miejsc przeznaczonych do parkowania pojazdów zaopatrzonych w kartę parkingową zgodnie z przepisami odrębnymi,
 - c) miejsca do parkowania mogą być realizowane jako naziemne, wkomponowane w zagospodarowanie terenu, lub jako wbudowane w budynki;
- 8) dachy dwuspadowe lub wielospadowe o spadku połaci od 35° do 45°, a na dobudowanych do budynków mieszkalnych budynkach gospodarczych, gospodarczo – garażowych i garażach dopuszcza się także dachy jednospadowe o kącie nachylenia połaci dachowych od 35° do 45° lub płaskie,
- 9) pokrycie dachów dachówką ceramiczną lub materiałami przypominającymi wyglądem w/w pokrycie - w kolorach naturalnej cegły, brązowym, szarym lub grafitowym - zakaz stosowania kolorów jaskrawo czerwonych.

4. **Zasady obsługi w zakresie komunikacji:** ustala się obsługę komunikacyjną terenu z przylegających do obszaru planu dróg, tj. ulic Dębowej wraz z jej przedłużeniem na działce nr 567 do granicy działki nr 231/2 i Kasztanowej.

5. Minimalna powierzchnia nowo wydzielonych działek budowlanych:

- 1) 0,1 ha w zabudowie mieszkaniowej jednorodzinnej wolnostojącej;
- 2) 0,08 ha w zabudowie mieszkaniowej jednorodzinnej bliźniaczej.

§ 8. Karta terenu 3ZP

1. **Przeznaczenie terenu:** teren zieleni urządzonej.

2. **Zasady ochrony i kształtowania ładu przestrzennego:**

dopuszcza się:

- a) zieleni od niskiej do wysokiej,
- b) realizację placu zabaw dla dzieci i miejsc rekreacyjnych dla osób niepełnosprawnych.

3. **Wymagania wynikające z potrzeb kształtowania przestrzeni publicznych:**

- 1) teren zieleni urządzonej **3ZP** ustala się jako przeznaczony na realizację inwestycji celu publicznego;
- 2) na terenie, o którym mowa w pkt 1, wprowadza się zakaz umieszczania tymczasowych obiektów usługowych, w tym handlowych.

4. Szczególne warunki zagospodarowania terenów oraz ograniczenia w ich użytkowaniu, w tym zakaz zabudowy: ustala się zakaz budowy budynków i wiat.

5. Zasady obsługi w zakresie komunikacji: ustala się obsługę komunikacyjną z dróg przylegających do obszaru planu, tj. ulic Dębowej i Kasztanowej.

§ 9. Karta terenu 4KP

1. Przeznaczenie terenu: teren komunikacji pieszo – rowerowej.

2. Zasady ochrony i kształtowania ładu przestrzennego:

- 1) ustala się szerokość ciągu pieszo - rowerowego zgodnie z rysunkiem planu, tj. 4,0 m;
- 2) minimalny udział powierzchni biologicznie czynnej - 0% powierzchni działki budowlanej.

3. Zasady modernizacji, rozbudowy i budowy systemów komunikacji i infrastruktury technicznej: ustala się powiązanie komunikacyjne pieszo – rowerowe z drogą wewnętrzną **5KR** oraz z ciągiem pieszo – jezdnym przylegającym do obszaru planu na działce nr 576.

§ 10. Karta terenu 5KR

1. Przeznaczenie terenu: teren komunikacji drogowej wewnętrznej.

2. Zasady ochrony i kształtowania ładu przestrzennego:

- 1) ustala się szerokość drogi wewnętrznej **5KR** zgodnie z rysunkiem planu, tj. 10 m, zakończonej placem do zawracania szerokości 14,0 m;
- 2) dopuszcza się realizację drogi wewnętrznej w postaci ciągu pieszo – jezdnego;
- 3) minimalny udział powierzchni biologicznie czynnej - 0% powierzchni działki budowlanej.

3. Zasady modernizacji, rozbudowy i budowy systemów komunikacji i infrastruktury technicznej: ustala się powiązanie komunikacyjne drogi wewnętrznej **5KR** z ulicą Dębową oraz wyłącznie pieszo – rowerowe z ciągiem pieszo – rowerowym **4KP**.

Rozdział 4. Przepisy końcowe

§ 11. Tracą moc ustalenia miejscowego planu zagospodarowania przestrzennego terenu pod zabudowę mieszkaniową i usługi we wsi Chojniczki gm. Chojnice, uchwalonego uchwałą Nr XXVI/350/2005 Rady Gminy w Chojnicach z dnia 16 marca 2005 r. (Dz. Urz. Woj. Pomorskiego Nr 64 z dnia 30 czerwca 2005 r. poz. 1194), w granicach obszaru objętego planem miejscowym określonych na rysunku planu, stanowiącym załącznik Nr 1 do uchwały, w obrębie których wprowadza się ustalenia niniejszej uchwały.

§ 12. Wykonanie uchwały powierza się Wójtowi Gminy Chojnice.

§ 13. Uchwała podlega ogłoszeniu w Dzienniku Urzędowym Województwa Pomorskiego oraz publikacji na stronie internetowej gminy i wchodzi w życie po upływie 14 dni od daty jej ogłoszenia.

Wnioskodawca:

Wójt Gminy Chojnice

/-/ dr inż. Zbigniew Szczepański

Przewodniczący Rady

Ryszard Kontek

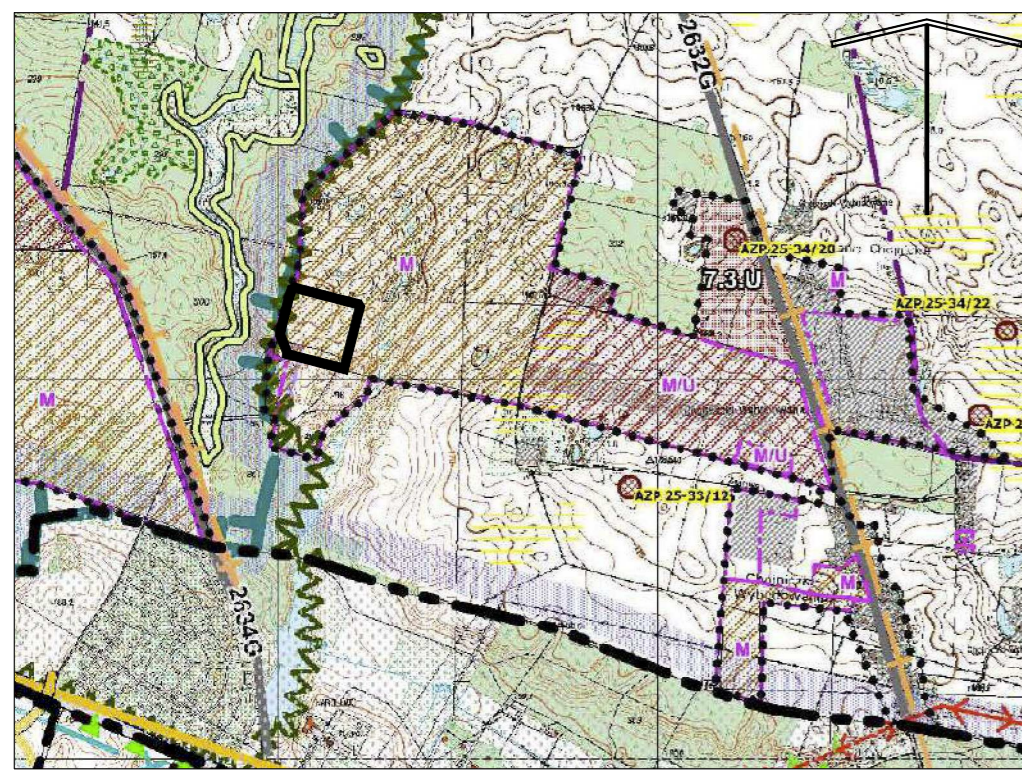
Projekt uchwały odpowiada przepisom prawa, stąd nie wnoszę uwag.

RYSUNEK PLANU

1:1000



WYRYS ZE STUDIUM UWARUNKOWAŃ I KIERUNKÓW ZAGOSPODAROWANIA PRZESTRZENNEGO GMINY CHOJNICE



0. OZNACZENIA OGÓLNE

- granice obrębów geodezyjnych
- granica administracyjna miasta Chojnice
- 1. STREFY FUNKCJONALNO-PRZESTRZENNE**
 - granica stref funkcjonalno-przestrzennych
- 2. KIERUNKI ZMIAN W STRUKTURZE PRZESTRZENNEJ ORAZ W PRZEZNACZENIU TERENÓW**
 - granice obszaru możliwego, docelowego zainwestowania, w tym:
 - obszary zabudowane i zainwestowane
 - obowiązujące miejscowe plany zagospodarowania przestrzennego
 - Obszary rozwoju zabudowy, w tym o dominującym podstawowym przeznaczeniu
 - M - zabudowa mieszkaniowa
 - symbol przeznaczenia terenów rozwoju zabudowy (zgodny z zestawieniem w tekście)
 - pozostałe tereny w granicach możliwego docelowego zainwestowania - możliwe uzupełnienie zabudowy
- 3. OBSZARY OBJĘTE OCHRONĄ NA PODSTAWIE PRZEPISÓW ODRĘBNYCH**
 - Ochrona przyrody i środowiska**
 - otulina parku narodowego
 - granica ustanowionego światowego rezerwatu biosfery "Bory Tucholskie"
 - Obszary Natura 2000:
 - granica obszarów specjalnej ochrony ptaków
 - lasy ochronne
 - istniejące użytki ekologiczne

6. ZAGROŻENIA ŚRODOWISKOWE, UCIAŻLIWOŚCI

- główne drogi - w tym korytarz komunikacyjny drogi krajowej - źródło zanieczyszczeń i hałasu
- linia energetyczna 110 kV
- gazociąg średniego ciśnienia - orientacyjny przebieg
- nieczynne dotychczasowe składowiska odpadów - do rekultywacji istniejące obiekty potencjalnie uciążliwe dla środowiska - zestawienie w tekście

7. OBSZARY ROLNICZEJ PRZESTRZENI PRODUKCYJNEJ

- rejon o najwyższych walorach agroekologicznych w gminie

9. KIERUNKI ROZWOJU SYSTEMU KOMUNIKACJI I INFRASTRUKTURY TECHNICZNEJ

- Komunikacja, transport:**
 - drogi powiatowe
- Infrastruktura techniczna**
 - istniejące linie elektroenergetyczne wysokiego napięcia 110kV
 - orientacyjny przebieg gazociągu średniego ciśnienia - istniejący
 - dalekosiężny kabel telefoniczny - orientacyjny przebieg

10. POLITYKA PLANISTYCZNA GMINY

- Obszary z obowiązującymi planami, w tym o przeważającym przeznaczeniu:**
 - tereny zabudowy mieszkaniowej
 - tereny zabudowy mieszkaniowo-usługowej
- Obszary, dla których gmina zamierza sporządzić mpzp**
 - obszary planowane do zainwestowania, w tym zmieniające przeznaczenie z rolnego na nierolnicze
- 11. INNE DZIAŁANIA PRZESTRZENNE, USTALENIA DOTYCZĄCE GOSPODARKI PRZESTRZENNEJ W GMINIE**
 - obszary wskazane do przekształceń
 - obszary wskazane do rehabilitacji

OZNACZENIA DODANE ZMIANĄ STUDIUM Z 2016 r.

STANOWISKA ARCHEOLOGICZNE AZP Z 2015R.

LEGENDA:

- GRANICA OBSZARU OBJĘTEGO PLANEM MIEJSCOWYM
- OBOWIĄZUJĄCE USTALENIA PLANU:**
 - LINIE ROZGRANICZAJĄCE TERENY O RÓŻNYM PRZEZNACZENIU LUB RÓŻNYCH ZASADACH ZAGOSPODAROWANIA
 - OBOWIĄZUJĄCE LINIE ZABUDOWY
 - NIEPRZEKACZALNE LINIE ZABUDOWY
 - MNW-MNB** TERENY ZABUDOWY MIESZKANIOWEJ JEDNORODZINNEJ WOLNOSTOJĄCEJ LUB ZABUDOWY MIESZKANIOWEJ JEDNORODZINNEJ BLIŹNIACZEJ
 - ZP** TEREN ZIELENI URZĄDZONEJ
 - KR** TEREN KOMUNIKACJI PIESZO - ROWEROWEJ
 - KP** TEREN KOMUNIKACJI DROGOWEJ WEWNĘTRZNEJ
 - WYMIAROWANIE
- NIEOBOWIĄZUJĄCE USTALENIA PLANU:**
 - LINIE ROZGRANICZAJĄCE TERENY O TYM SAMYM PRZEZNACZENIU I ZASADACH ZAGOSPODAROWANIA - PROPOZYCJA PODZIAŁU NA DZIAŁKI

PROJEKTANT: Marzena Osuch

ORGAN SPORZĄDZAJĄCY PLAN: WÓJT GMINY CHOJNICE

Załącznik Nr 2 do uchwały Nr LII/877/2024
Rady Gminy w Chojnicach
z dnia 22 marca 2024 r.

Rozstrzygnięcie o sposobie rozpatrzenia uwag do projektu miejscowego planu zagospodarowania przestrzennego terenu w rejonie ulic Dębowej i Kasztanowej w miejscowości Chojniczki gm. Chojnice.

Projekt miejscowego planu zagospodarowania przestrzennego został dwukrotnie wyłożony do publicznego wglądu.

W okresie **I wyłożenia** projektu planu wraz z prognozą oddziaływania na środowisko do publicznego wglądu w dniach od 17 października 2023 r. do 16 listopada 2023 r. (z wyjątkiem sobót, niedziel i świąt) oraz w terminie 14 dni po tym okresie, tj. do dnia 30 listopada 2023 r., **nie wniesiono żadnych uwag.**

W okresie **II wyłożenia** projektu planu wraz z prognozą oddziaływania na środowisko do publicznego wglądu w dniach od 22 stycznia 2024 r. do 19 lutego 2024 r. (z wyjątkiem sobót i niedziel) oraz w terminie 14 dni po tym okresie, tj. do dnia 04 marca 2024 r., **nie wniesiono żadnych uwag.**

Przewodniczący Rady

Ryszard Kontek

Rozstrzygnięcie o sposobie realizacji zapisanych w planie inwestycji z zakresu infrastruktury technicznej, które należą do zadań własnych gminy oraz zasadach ich finansowania do projektu miejscowego planu zagospodarowania przestrzennego terenu w rejonie ulic Dębowej i Kasztanowej w miejscowości Chojniczki gm. Chojnice.

§ 1. 1. W granicach obszaru objętego planem miejscowym planowane są nowe inwestycje z zakresu infrastruktury technicznej, wynikające z budowy sieci wodociągowej i kanalizacyjnej oraz komunikacji drogowej wewnętrznej 5KR i komunikacji pieszo – rowerowej 4KP, służące zaspokojeniu zbiorowych potrzeb mieszkańców gminy, które stanowią, zgodnie z art. 7 ust. 1 ustawy z dnia 8 marca 1990 r. o samorządzie gminnym (t.j. Dz. U. z 2023 r. poz. 40 z późn. zm.) zadania własne gminy.

2. Prognozowany koszt inwestycji został określony w sporządzonej na potrzeby projektu planu prognozie skutków finansowych, natomiast rzeczywisty koszt inwestycji zostanie określony po opracowaniu zakresów rzeczowych robót i szczegółowych kosztorysów.

§ 2. Opis sposobu realizacji inwestycji wskazanych w § 1:

- 1) realizacja inwestycji będzie przebiegać zgodnie z obowiązującymi przepisami prawa, w tym m. in. ustawami: o gospodarce nieruchomościami, prawo budowlane, o zamówieniach publicznych, o samorządzie gminnym, Prawo ochrony środowiska;
- 2) inwestycje w zakresie przesyłania i dystrybucji energii elektrycznej realizowane będą w sposób określony w ustawie z dnia 10 kwietnia 1997 r. Prawo energetyczne (t.j. Dz. U. z 2022 r. poz. 1385 ze zm.);
- 3) inwestycje z zakresu sieci wodociągowej i kanalizacyjnej realizowane będą na podstawie ustawy z dnia 7 czerwca 2001 r. o zbiorowym zaopatrzeniu w wodę i zbiorowym odprowadzeniu ścieków (t.j. Dz. U. z 2023 r. poz. 537 ze zm.), ze środków budżetu gminy lub poprzez partnerstwo publiczno – prawne.

§ 3. Finansowanie inwestycji z zakresu infrastruktury technicznej, które należą do zadań własnych gminy, ujętych w niniejszym planie miejscowym, podlega przepisom ustawy z dnia 27 sierpnia 2009 r. o finansach publicznych (t.j. Dz. U. z 2020 poz. 1175), przy czym:

- 1) przychody i wydatki (w tym nazwa zadań inwestycyjnych i źródło ich finansowania) ustalane są corocznie w uchwale budżetowej,
- 2) źródłem finansowania inwestycji gminnych mogą być w całości lub w części: budżet gminy i źródła zewnętrzne (np.: fundusze z Unii Europejskiej, dotacje z budżetu państwa),

3) mogą zostać pobrane opłaty adiacenckie na podstawie ustawy o gospodarce nieruchomościami.

Przewodniczący Rady

Ryszard Kontek

Załącznik Nr 4 do uchwały Nr LII/877/2024
Rady Gminy w Chojnicach
z dnia 22 marca 2024 r.

**Dane przestrzenne, o których mowa w art. 67a ust. 3 i 5 ustawy z dnia 27 marca 2003 r. o planowaniu
i zagospodarowaniu przestrzennym (j.t. Dz.U. z 2020 r. poz. 293 z późn. zm.)**

Uzasadnienie

Zgodnie z art. 15 ust. 1 ustawy z dnia 27 marca 2003 r. o planowaniu i zagospodarowaniu przestrzennym,
do miejscowego planu zagospodarowania przestrzennego terenu w rejonie ulic Dębowej i Kasztanowej
w miejscowości Chojniczki gm. Chojnice

Uchwałą Nr XXXIX/682/2022 z dnia 28 grudnia 2022 r. Rada Gminy w Chojnicach zobowiązała Wójta Gminy Chojnice do sporządzenia miejscowego planu zagospodarowania przestrzennego terenu w rejonie ulic Dębowej i Kasztanowej w miejscowości Chojniczki gm. Chojnice.

Opracowaniem objęto obszar o powierzchni 3,195 ha, położony w południowo - zachodniej części wsi Chojniczki gm. Chojnice, przylegający do ulic Dębowej i Kasztanowej.

Na w/w obszarze obowiązuje miejscowy plan zagospodarowania przestrzennego terenu pod zabudowę mieszkaniową i usługi we wsi Chojniczki gm. Chojnice, uchwalony uchwałą Nr XXVI/350/2005 Rady Gminy w Chojnicach z dnia 16 marca 2005 r. (Dz. Urz. Woj. Pomorskiego Nr 64 z dnia 30 czerwca 2005 r. poz. 1194), w którym teren objęty opracowaniem przeznaczony jest pod zieleń (27 ZP).

Celem opracowania zmiany obowiązującego planu jest zmiana aktualnego przeznaczenia terenu w granicach objętych opracowaniem planu miejscowego w celu dostosowania do zmienionych potrzeb w zakresie realizacji planowanych zamierzeń inwestycyjnych, tj. dopuszczenie zabudowy mieszkaniowej wolnostojącej i bliźniaczej.

Po uprawomocnieniu się przedmiotowego planu w/w obowiązujący plan utraci moc w granicach obszaru objętego planem miejscowym, w obrębie których będą obowiązywały ustalenia przedmiotowego planu.

Teren wyznaczony w granicach obszaru objętego planem miejscowym, zgodnie z ustaleniami „Studium uwarunkowań i kierunków zagospodarowania przestrzennego gminy Chojnice”, uchwalonego uchwałą Nr XXV/417/2017 Rady Gminy w Chojnicach z dnia 9 sierpnia 2017 r., zmienionego Zarządzeniem Zastępczym Wojewody z dnia 30 września 2020 r., leży w granicach obszaru możliwego docelowego zainwestowania, w tym obszarze z obowiązującym miejscowym planem zagospodarowania przestrzennego o przeważającym przeznaczeniu pod zabudowę mieszkaniową.

W związku z powyższym, przeznaczenie terenu pod planowane inwestycje spełnia wymóg art. 20 ust. 1 ustawy o planowaniu i zagospodarowaniu przestrzennym, gdyż nie narusza ustaleń w/w „Studium” poprzez zgodność z polityką przestrzenną gminy określoną w „Studium”, które wiąże wewnętrznie organ gminy w jej planach przy sporządzaniu projektów planów miejscowych.

Po przeprowadzeniu procedury planistycznej, zgodnie z ustawą z dnia 27 marca 2003 r. o planowaniu i zagospodarowaniu przestrzennym, a także strategicznej oceny oddziaływania na środowisko, zgodnie z ustawą z dnia 3 października 2008 r. o udostępnianiu informacji o środowisku i jego ochronie, udziale społeczeństwa w ochronie środowiska oraz o ocenach oddziaływania na środowisko, projekt planu został przedstawiony do uchwalenia wraz z rozstrzygnięciem rozpatrzenia uwag i rozstrzygnięciem o sposobie realizacji zapisanych w planie inwestycji z zakresu infrastruktury technicznej, które należą do zadań własnych gminy oraz zasadach ich finansowania.

1. Sposób realizacji wymogów wynikających z art. 1 ust. 2:

1) wymagania ładu przestrzennego, w tym urbanistyki i architektury - zostały uwzględnione poprzez ustalenie zasad ochrony i kształtowania ładu przestrzennego w § 6 ust. 2 wraz z zasadami ustalonymi w *Rozdziale 3* uchwały dla poszczególnych terenów, oraz zasad kształtowania zabudowy oraz wskaźników

zagospodarowania terenu, maksymalnej i minimalnej intensywności zabudowy jako wskaźnika powierzchni całkowitej zabudowy w odniesieniu do powierzchni działki budowlanej, minimalnego udziału procentowego powierzchni biologicznie czynnej w odniesieniu do powierzchni działki budowlanej, maksymalnej wysokości zabudowy, minimalnej liczby miejsc do parkowania w tym miejsc przeznaczonych na parkowanie pojazdów zaopatrzonych w kartę parkingową i sposób ich realizacji oraz linii zabudowy i gabarytów obiektów w § 6 ust. 7 wraz z zasadami ustalonymi w § 7 ust. 3 dla terenów 1MNW-MNB i 2MNW-MNB, szczególnych warunków zagospodarowania terenów oraz ograniczenia w ich użytkowaniu, w tym zakazu zabudowy w § 6 ust. 10, a także w § 8 ust. 4 dla terenu 3ZP, oraz minimalnej powierzchni nowo wydzielonych działek budowlanych w § 7 ust. 5 dla terenów 1MNW-MNB i 2MNW-MNB;

2)walory architektoniczne i krajobrazowe - zostały uwzględnione poprzez ustalenie zasad ochrony i kształtowania ładu przestrzennego w § 6 ust. 2 wraz z zasadami ustalonymi w *Rozdziale 3* uchwały dla poszczególnych terenów, zasad ochrony środowiska, przyrody i krajobrazu w § 6 ust. 3, a także zasad kształtowania zabudowy oraz wskaźników zagospodarowania terenu w § 6 ust. 7 wraz z zasadami ustalonymi w § 7 ust. 3 dla terenów 1MNW-MNB i 2MNW-MNB, szczególnych warunków zagospodarowania terenów oraz ograniczenia w ich użytkowaniu, w tym zakazu zabudowy w § 6 ust. 10, a także w § 8 ust. 4 dla terenu 3ZP, oraz minimalnej powierzchni nowo wydzielonych działek budowlanych w § 7 ust. 5 dla terenów 1MNW-MNB i 2MNW-MNB;

3)wymagania dotyczące:

a)ochrony środowiska, w tym gospodarowania wodami - zostały uwzględnione poprzez ustalenie zasad ochrony środowiska, przyrody i krajobrazu w § 6 ust. 3, minimalnego udziału powierzchni działki biologicznie czynnej w stosunku do powierzchni działki budowlanej w *Rozdziale 3* uchwały dla poszczególnych terenów, o ile takie ustalono dla danego terenu, oraz zasad modernizacji, rozbudowy i budowy systemów komunikacji i infrastruktury technicznej w § 6 ust. 11;

b)ochrony gruntów rolnych i leśnych - teren nie wymaga uzyskania zgody na zmianę przeznaczenia gruntów rolnych i leśnych na cele nierolnicze i nieleśne w kontekście przepisów ustawy z dnia 3 lutego 1995 r. o ochronie gruntów rolnych i leśnych (t.j. Dz. U. z 2024 r. poz. 82);

c)ochrony dziedzictwa kulturowego i zabytków oraz dóbr kultury współczesnej - nie ustalono z uwagi na brak występowania obiektów zabytkowych, parków kulturowych, stref ochrony konserwatorskiej i archeologicznej;

d)ochrony zdrowia oraz bezpieczeństwa ludzi i mienia, a także potrzeby osób niepełnosprawnych - zostały uwzględnione poprzez ustalenie zasad ochrony i kształtowania ładu przestrzennego w § 6 ust. 2 wraz z zasadami ustalonymi w *Rozdziale 3* uchwały dla poszczególnych terenów, zasad ochrony środowiska, przyrody i krajobrazu w § 6 ust. 3, zasad kształtowania zabudowy oraz wskaźników zagospodarowania terenu w § 6 ust. 7 wraz z zasadami ustalonymi w § 7 ust. 3 dla terenów 1MNW-MNB i 2MNW-MNB, w tym miejsc przeznaczonych na parkowanie pojazdów zaopatrzonych w kartę parkingową i sposobu ich realizacji, a także zasad modernizacji, rozbudowy i budowy systemów komunikacji i infrastruktury technicznej w § 6 ust. 11;

e)walorów ekonomicznych przestrzeni - zostały uwzględnione poprzez ustalenie zasad ochrony i kształtowania ładu przestrzennego w § 6 ust. 2 wraz z zasadami ustalonymi w *Rozdziale 3* uchwały dla poszczególnych terenów, zasad ochrony środowiska, przyrody i krajobrazu w § 6 ust. 3, zasad kształtowania zabudowy oraz wskaźników zagospodarowania terenu w § 6 ust. 7 wraz z zasadami ustalonymi w § 7 ust. 3 dla terenów 1MNW-MNB i 2MNW-MNB, zasad modernizacji, rozbudowy i budowy systemów komunikacji i infrastruktury technicznej w § 6 ust. 11, stawek procentowych, na podstawie których ustala się opłatę, o której mowa w art. 36 ust. 4 ustawy o planowaniu i zagospodarowaniu przestrzennym w § 6 ust. 13;

f) prawa własności - uszanowano prawo do własności wynikające z art. 64 Konstytucji Rzeczypospolitej Polskiej oraz z art. 6 ustawy o planowaniu i zagospodarowaniu przestrzennym, w którym zapisano, że każdy ma prawo w granicach określonych ustawą do zagospodarowania terenu, do którego ma tytuł prawny, zgodnie z warunkami ustalonymi w miejscowym planie zagospodarowania przestrzennego terenu, jeżeli nie narusza to chronionego prawem interesu publicznego osób trzecich;

- w okresie I wyłożenia projektu planu wraz z prognozą oddziaływania na środowisko do publicznego wglądu w dniach od 17 października 2023 r. do 16 listopada 2023 r. (z wyjątkiem sobót, niedziel i świąt) oraz w terminie 14 dni po tym okresie, tj. do dnia 30 listopada 2023 r., nie wniesiono żadnych uwag;

- w okresie II wyłożenia projektu planu wraz z prognozą oddziaływania na środowisko do publicznego wglądu w dniach od 22 stycznia 2024 r. do 19 lutego 2024 r. (z wyjątkiem sobót i niedziel) oraz w terminie 14 dni po tym okresie, tj. do dnia 04 marca 2024 r., nie wniesiono żadnych uwag;

g) potrzeb obronności i bezpieczeństwa państwa - nie było potrzeby ustalania wymagań, a projekt planu został uzgodniony przez właściwe organy wojskowe, ochrony granic i bezpieczeństwa państwa;

h) potrzeb interesu publicznego - zostały uwzględnione poprzez ustalenie zasad ochrony środowiska, przyrody i krajobrazu w § 6 ust. 3, zasad modernizacji, rozbudowy i budowy systemów komunikacji i infrastruktury technicznej w § 6 ust. 11, a także wymagania wynikające z potrzeb kształtowania przestrzeni publicznych w § 8 ust. 3;

i) potrzeb w zakresie rozwoju infrastruktury technicznej, w szczególności sieci szerokopasmowych - zostały uwzględnione poprzez ustalenie zasad modernizacji, rozbudowy i budowy systemów komunikacji i infrastruktury technicznej w § 6 ust. 11;

j) zapewnienia udziału społeczeństwa w pracach nad miejscowym planem zagospodarowania przestrzennego, w tym przy użyciu środków komunikacji elektronicznej - opisano w uzasadnieniu zgodnie z art. 42 pkt 2 ustawy z dnia 3 października 2008 r. o udostępnianiu informacji o środowisku jego ochronie, udziale społeczeństwa w ochronie środowiska oraz o ocenach oddziaływania na środowisko, zawierającym informacje o udziale społeczeństwa w postępowaniu oraz o tym, w jaki sposób zostały wzięte pod uwagę i uwzględnione uwagi i wnioski zgłoszone w związku z udziałem społeczeństwa;

k) zachowania jawności i przejrzystości procedur planistycznych - procedura planistyczna została przeprowadzona zgodnie z ustawą z dnia 27 marca 2003 r. o planowaniu i zagospodarowaniu przestrzennym wraz ze strategiczną oceną oddziaływania na środowisko zgodnie z ustawą z dnia 3 października 2008 r. o udostępnianiu informacji o środowisku i jego ochronie, udziale społeczeństwa w ochronie środowiska oraz o ocenach oddziaływania na środowisko;

l) potrzeby zapewnienia odpowiedniej ilości i jakości wody, do celów zaopatrzenia ludności - została uwzględniona poprzez ustalenie zasady zaopatrzenia w wodę z gminnej sieci wodociągowej w § 6 ust. 11 pkt 3.

Projekt

z dnia 13 marca 2024 r.

Zatwierdzony przez

**UCHWAŁA NR LII/878/2024
RADY GMINY W CHOJNICACH**

z dnia 22 marca 2024 r.

**w sprawie przystąpienia do opracowania miejscowego planu zagospodarowania przestrzennego terenu
w obrębie geodezyjnym Lichnowy, gm. Chojnice**

Na podstawie art. 14 ust. 1 i 2 ustawy z dnia 27 marca 2003 r. o planowaniu i zagospodarowaniu przestrzennym (t.j. Dz. U. z 2023 r. poz. 977 z późn.) oraz art. 18 ust. 2 pkt 15 ustawy z dnia 8 marca 1990 r. o samorządzie gminnym (t. j. Dz. U. z 2023 r. poz. 40 z późn. zm.),

**Rada Gminy
uchwała, co następuje:**

§ 1. Przystępuje się do sporządzenia miejscowego planu zagospodarowania przestrzennego terenu w obrębie geodezyjnym Lichnowy, gm. Chojnice zgodnie z załącznikiem Nr 1 do niniejszej uchwały.

§ 2. Granice obszaru objętego opracowaniem planu przedstawiono na załączniku graficznym Nr 1 do niniejszej uchwały, stanowiącym integralną część uchwały.

§ 3. Wykonanie uchwały powierza się Wójtowi Gminy Chojnice.

§ 4. Uchwała wchodzi w życie z dniem podjęcia i podlega ogłoszeniu poprzez jej wywieszenie na tablicy ogłoszeń Urzędu Gminy w Chojnicach oraz zamieszczeniu w Biuletynie Informacji Publicznej.

Wnioskodawca:

Wójt Gminy Chojnice

/-/ dr inż. Zbigniew Szczepański

Przewodniczący Rady

Ryszard Kontek

Projekt uchwały odpowiada przepisom prawa, stąd nie wnoszę uwag.

Uzasadnienie

Decyzja o przystąpieniu do opracowania przedmiotowego planu podjęta została przez władze gminy z uwagi na potrzebę uregulowania przeznaczenia /funkcji przedmiotowego terenu.

Zgodnie z art. 14 ust. 5 ustawy z dnia 27 marca 2003 r. o planowaniu i zagospodarowaniu przestrzennym, Wójt Gminy Chojnice uznał za zasadne przystąpienie do sporządzenia miejscowego planu zagospodarowania przestrzennego terenu w obrębie geodezyjnym Lichnowy z przeznaczeniem na usługi. W związku z powyższym podjęcie uchwały uważa się za uzasadnione.

Projekt

z dnia 14 marca 2024 r.

Zatwierdzony przez

**UCHWAŁA NR LII/879/2024
RADY GMINY W CHOJNICACH**

z dnia 22 marca 2024 r.

w sprawie wyrażenia zgody na sprzedaż nieruchomości położonej w obrębie ewidencyjnym Lichnowy

Na podstawie art. 18 ust. 2 pkt 9 lit. a ustawy z dnia 8 marca 1990 r. o samorządzie gminnym (t.j. Dz.U. z 2023 r. poz. 40 z późn. zm.) oraz art. 13 ust. 1 ustawy z dnia 21 sierpnia 1997 r. o gospodarce nieruchomościami (t.j. Dz.U. z 2023 r. poz. 344 z późn. zm.)

**Rada Gminy
uchwala, co następuje:**

§ 1. Wyrazić zgodę na sprzedaż nieruchomości położonej w obrębie ewidencyjnym Lichnowy, stanowiącej działkę gruntu nr 63/4 o powierzchni 1108 m², dla której Sąd Rejonowy w Chojnicach prowadzi księgę wieczystą nr SL1C/00011748/9.

§ 2. Wykonanie uchwały powierza się Wójtowi Gminy Chojnice.

§ 3. Uchwała wchodzi w życie z dniem podjęcia i podlega ogłoszeniu poprzez jej wywieszenie na tablicy ogłoszeń Urzędu Gminy w Chojnicach oraz zamieszczeniu w Biuletynie Informacji Publicznej.

Wnioskodawca:

WÓJT GMINY CHOJNICE

/-/ dr inż. Zbigniew Szczepański

Przewodniczący Rady

Ryszard Kontek

Projekt uchwały odpowiada przepisom prawa, stąd nie wnoszę uwag.

Uzasadnienie

Na podstawie art. 18 ust. 2 pkt 9 lit. a ustawy z dnia 8 marca 1990 r. o samorządzie gminnym do wyłącznej właściwości rady gminy należy podejmowanie uchwał w sprawach majątkowych gminy dotyczących m.in. zasad zbywania nieruchomości, o ile ustawy szczególne nie stanowią inaczej.

Ponieważ Rada Gminy w Chojnicach nie podjęła uchwały określającej zasady zbywania nieruchomości, każde zbycie nieruchomości wymaga podjęcia przez radę stosownej uchwały.

Zbycia nieruchomości będącej przedmiotem uchwały dokonuje się w celu realizacji zadań budżetowych gminy.